


# Терезе элементтерін атаңыз?



**Тақырып жолы**



# Меню жолы

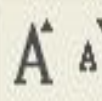


# Стандартты саймандар қатары

Arial

18

Ж К Ч S



Конструктор



Создать слайд

# Пішімдеу қатары

Power Point

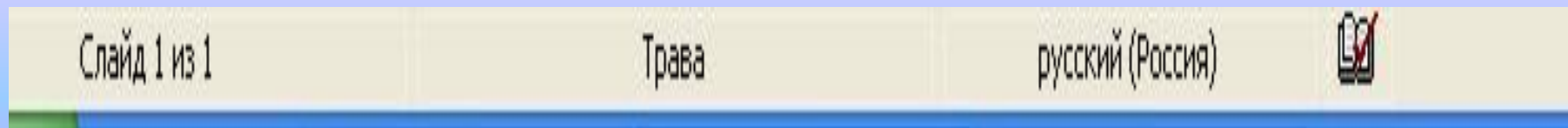
# Жұмыс аймағы



# Тапсырмалар аймағы



# Сурет салу құралдар жолы



# Қалып күй жолы

1

# Power Point

## бағдарламасы

Заметки к слайду

**Дизайн слайда**

- Шаблоны оформления
- Цветовые схемы
- Эффекты анимации

**Применить шаблон оформления:**

**Үлгітүр негізінде презентация жасаудың Power Point бағдарламасында екі типін ұсынады:**

- презентациялар үлгітүрі;**
- көркемдеу үлгітүрі.**

# Презентацияны үлгітүр негізінде жасау үшін:

Microsoft PowerPoint - [Презентация1]

Файл Правка Вид Вставка Формат Сервис Показ слайдов Окно Справка

Введите вопрос

Шрифт...  
Список...  
Оформление слайда...  
Разметка слайда...  
Фон...  
Объект...

18 Ж К Ч \$

Конструктор Создать слайд

64%

Разметка слайда

Применить разметку слайда:

Макеты текста

Макеты содержимого

Макеты текста и содержимого

Заметки к слайду

Показывать при вставке слайдов

Действия Автофигуры

Слайд 1 из 1 Круги русский (Россия)

пуск Презентация 10-сын... Презентация1 EN 20:56

**1. Формат → Разметка слайда әрекетін орындау керек.**

**2. Тапсырмалар аймағынан слайд үлгісін таңдау керек.**



1. Power Point бағдарламасында үлгітүр негізінде презентация жасаудың қандай типтері ұсынылады?

2. Презентацияны үлгітүр негізінде құру үшін қандай әрекеттер орындалады?

3. Слайдқа анимация жасау әрекеті?

4. Слайдты сақтау?



**Ф.М.Достоевский әдеби-  
мемориалдык мұражай**



Абай мұражайы Семей қаласы