

АНАЛИЗ РЫНКА СЭД В РФ

Выполнила: Солодарь Полина

Руководитель _____

Большинство российских компаний показали рост доходов, опережающий рост рынка. Наибольшая динамика год к году зафиксирована у компаний Haulmont, Naumen и «СофтБаланс» - 300%, 212,5% и 121,3% соответственно.

Отдельно следует упомянуть 1С. В 2015 г. суммарная выручка всех франчайзи 1С от продаж лицензий, а также услуг по внедрению и сопровождению СЭД "1С:Документооборот 8" составила 2078,4 млн руб. Из них 418,2 млн руб пришлось на продажу лицензий, 60,2 млн руб. - на сопровождение СЭД и порядка 1600 млн руб. - на внедрение. По сравнению с 2014 годом рост выручки составил 67,5%.

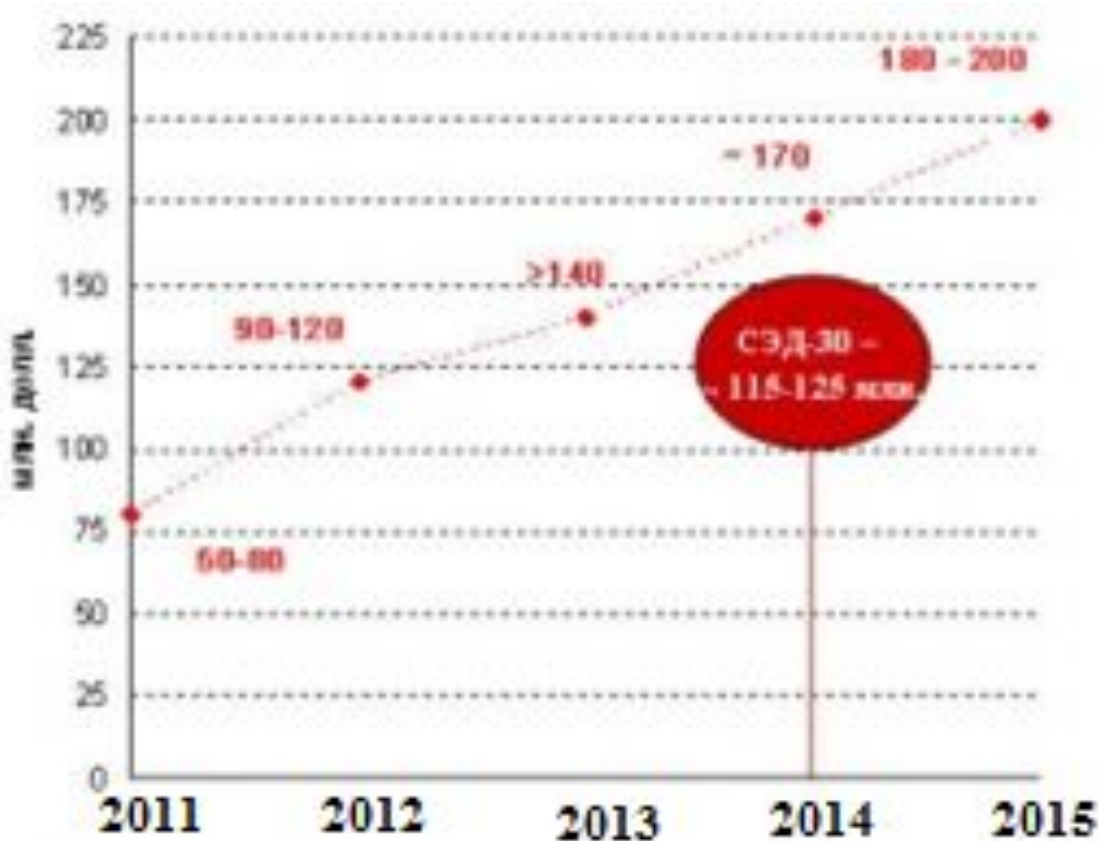
ОПТИМАЛЬНАЯ ЦЕНА/ФУНКЦИОНАЛЬНОСТЬ СЭД



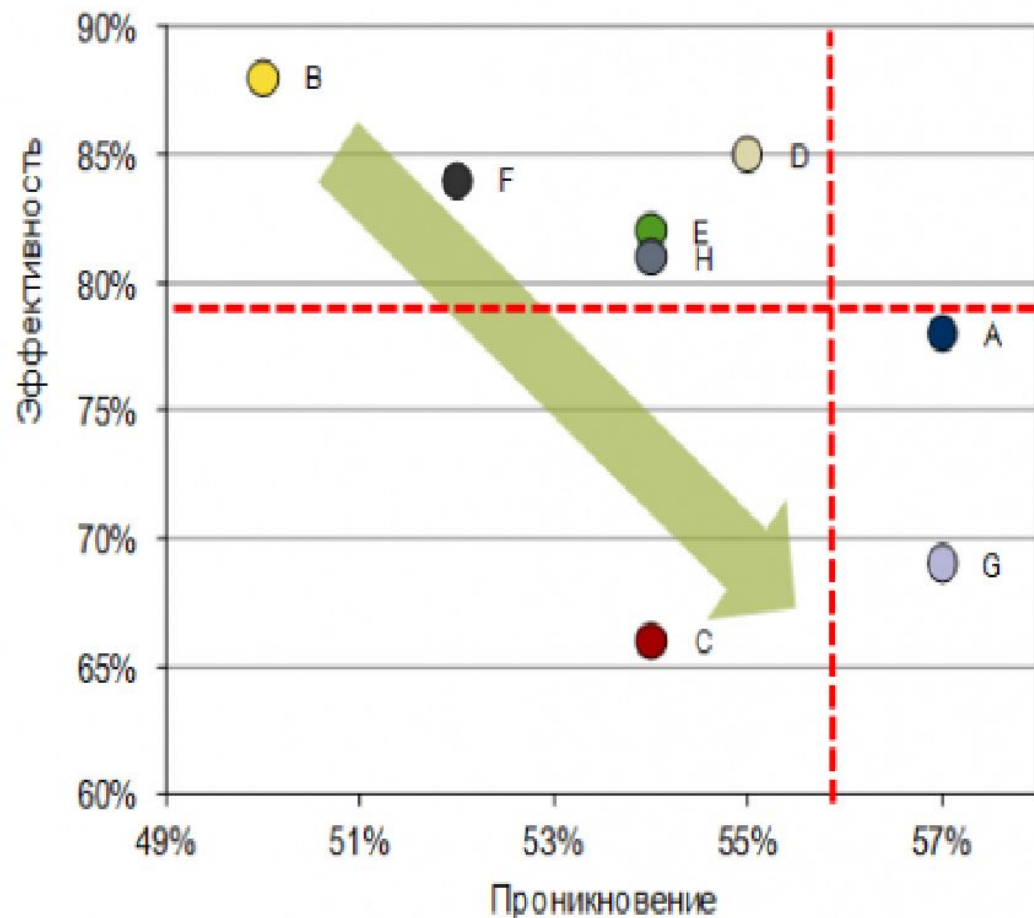
ОЦЕНКА ФУНКЦИОНАЛЬНЫХ ВОЗМОЖНОСТЕЙ СЭД

Итоговая оценка функциональных возможностей	Directum	DocsVision	Globus Professional	PayDox	1С:Документооборот	Босс-референт	ДЕЛО	ЕВФРАТ	МОТИВ
Регистрация и ввод документов	9,5	10,5	7,5	7	7,5	9	9	13,5	12
Работа с документами	15,5	16,5	12	11,5	12	15,5	16,5	18	18,5
Управление потоками работ (Workflow) и контроль	14	16	10	12	6,5	13	11,5	12,5	15
Поиск и анализ информации	8	9,5	8,5	8,5	7	9	8,5	9,5	10
Информационная безопасность	12,5	13,5	11,5	12,5	11	13	12,5	13	11,5
Поддержка бумажного документооборота	3	3	3	2	3	2	4	4	4
Стандартные средства настройки	8	9	6	7	4,5	7,5	7,5	10	8,5
ИТОГО	70,5	78	58,5	60,5	51,5	69	69,5	80,5	79,5

- Объем рынка систем электронного документооборота (СЭД) в России в 2015 г. составил, по предварительным оценкам CNews Analytics, около \$210 млн. Значительного роста рынка в 2016 г. его игроки не ожидают, впрочем, как и серьезного падения



Особенностью российского рынка управления контентом является преобладание отечественных компаний, которые в большинстве своем специализируются на продуктах для управления документооборотом. Около 60% рынка контролировали пять компаний: EMC, «1С», «Directum», Cognitive Technologies (Когнитивные технологии) и Microsoft.



- А Банки и страховые компании
- В Нефтегаз
- С Энергетика и ЖКХ
- Д Производство ТНП
- Е Торговля
- Ф Транспорт и логистика
- Г Госсектор
- Н Телекоммуникации

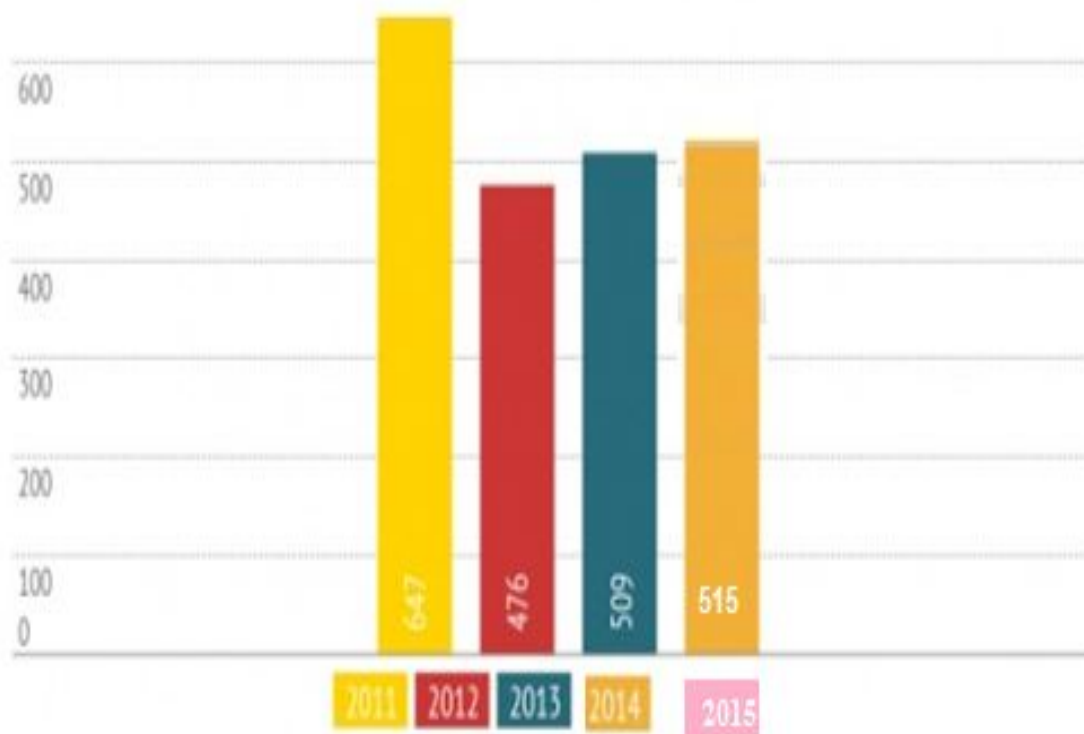
РЫНОК СЭД В ГОССЕКТОРЕ

Перечень ведомств, с которыми чаще всего осуществляется электронный документооборот.

№	Наименование ФОИВ	Количество упоминаний в ответах других ФОИВ
1	Минэкономразвития России	36
2	Минфин России	30
3	Аппарат Правительства РФ	28
4	Администрация Президента РФ	17
5	Минкомсвязь России	16
6	Минрегион России	16
7	Управление Президента РФ по работе с обращениями граждан	10
8	Минпромторг России	8
9	Минобрнауки России	7
9	Минсельхоз России	7
9	Счетная палата РФ	7
10	Минздрав России	6
10	Правительство РФ	6
10	Минюст России	6

Собственная база проектов Центра TAdviser по СЭД/ЕСМ-системам насчитывала более 3170 проектов на январь 2016 года. С 2012 году в базу было внесено 647 проектов, в 2013 году - 476 проектов, в 2014 году - 509, а в 2015 году еще 515.

Динамика наполнения базы СЭД-проектов по годам



В 2016 году нас может ждать снижение рынка в коммерческом сегменте и стагнация в госсекторе.

В корпорации ЭЛАР считают, что в 2016 году развитие рынка продолжится, так как продолжается процесс усложнения контента.

Будут актуальны средства «интеллектуализации» ЕС: автоматическая классификации документов и данных, кластеризации, контент-анализ, расширенный поиск и т. п.

СПИСОК ИСПОЛЬЗОВАННОЙ ЛИТЕРАТУРЫ

1. Ахаян Р. А. и др. Эффективная работа с СУБД. - СПб.: «Питер», 2015. - 325 с.
2. Золотова С. А. Автоматизация и статистика . / Финансовая газета. - 2015. - № 35. - С.32-39.
3. Кодд, Е.Ф. Реляционная модель данных. Пер с англ. - Киев, Диалектика, 2013. - 254 с.
4. От автоматизации офиса до управления производством / Журнал Open Systems. - 2013. - № 8. - С.31-36.
5. Перкинсон, Р.С. Анализ данных: Ключ к проектированию баз данных. Пер с англ. - Киев, Диалектика. 2015. - 325 с.
6. Управление электронными документами: технологии и решения / Журнал Open Systems. - 2014. - № 5. - С. 20-28.
7. http://www.vectro.ru/automation/integrated_automation/sad/;
8. <http://www.ixbt.com/soft/sed.shtml>