

Қожа Ахмет Ясауи атындағы Халықаралық
қазақ-түрік университеті
Стоматология факультеті



Тақырыбы:Фантомдық тістерде Блэк бойынша I
сынып тіс жегі қуыстарының дайындауы(Кіші азу тіс
және Үлкен азу тістерде)

Орындаған: Абдиназаров М.
Қабылдаған: Рустемов Б.

Түркістан 2018

Жоспар

- *I Кіріспе*
- *Тісжегі туралы түсінік.*
- *II Негізгі бөлім*
 - *1. Тісжегі қуыстарының Блэк жүйесі бойынша ажыратылуы.*
 - *2. Тісжегі қуыстарын егеп-тазалаудың негізгі кезеңдері.*
- *III Қорытынды*
- *IV Қолданылған әдебиеттер*

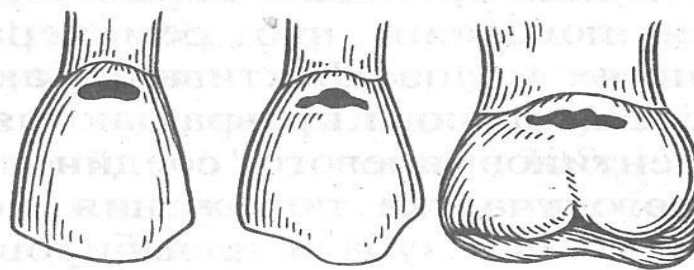
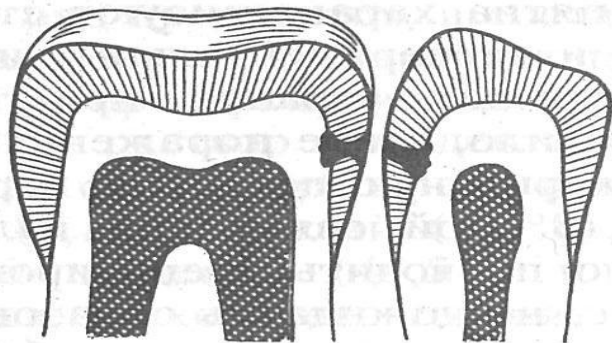
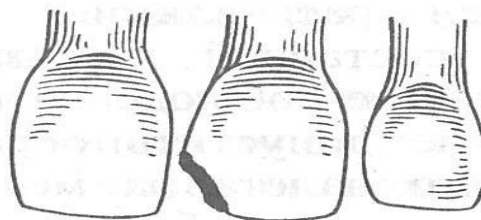
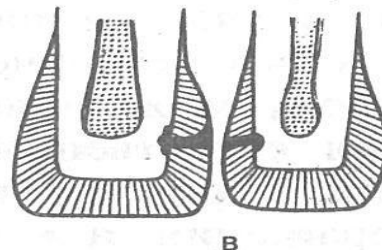
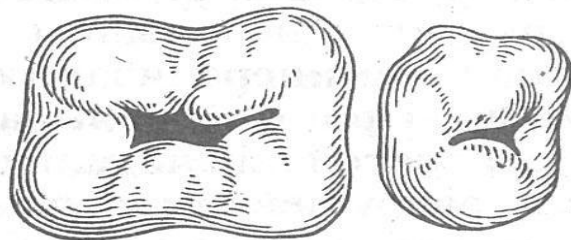
Тісжегі (Caries-костоеда) дегеніміз тістердің қатты тіндерінің минералды заттарының қышқылда еріп, органикалық заттарының ферменттер әсерінен ыдырап, тіске әртүрлі ақаулардың (тісжегі қуысы) пайда болуымен сипатталатын патологиялық үрдіс.



Тісжегі қуыстарының Блэк (1984) жүйесі бойынша 5 класын ажыратады

- I класс** – барлық тістердің табиғи сайлары мен ойықтарында орналасқан тісжегі қуыстары;
- II класс** – үлкен және кіші азу тістердің жанасу беттерінде орналасқан тісжегі қуыстары;
- III класс** – алдыңғы жақтағы тістердің жанасу бетінде орналасқан тісжегі қуыстары;
- IV класс** – алдыңғы тістердің жанасу бетінде олардың тістеу бұрыштары мен тістеу қырларын бұза орналасқан тісжегі қуыстары;
- V класс** – барлық тістердің мойын бөліктерінде орналасқан тісжегі қуыстары.

Тісжегі қуыстарының Блэк ұсынған жүйесі



Классификация кариозных полостей по Блеку.

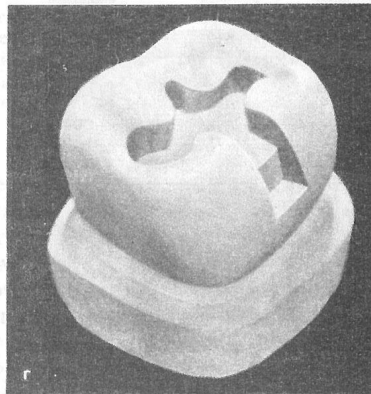
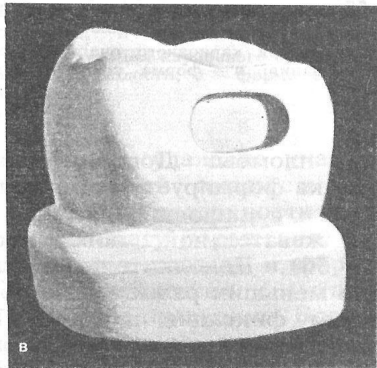
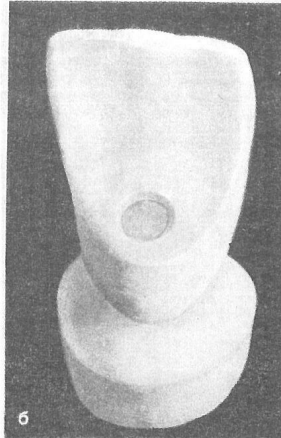
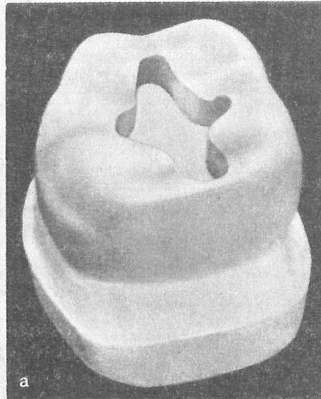
а — I класса; б — II класса; в — III класса; г — IV класса; д — V класса.

- Бұл жүйеге қоса VI кластың тісжегі қуыстарын ажыратады. Олар тістердің жоғарғы жүйеге кірмеген аймақтарында және тістердің тісжегіден басқа жарақаттары аймағында пайда болатын тісжегі қуыстары. Оларды атипиялық тісжегі қуыстары деп те атайды.
- Тісжегі қуыстарын өңдеудің негізгі қағидалары; бұзылған тіндерді мүмкіндігінше толық алу; бұзылмаған тіндерін барынша сақтау.
- Тісжегі қуысын егеп-тазалаудың негізгі мақсаты-тісжегі нәтижесінде бұзылған тістердің қатты тіндерін алып тастау және пломбы қоюға дайындау.

Тісжегі қуыстарын егеп-тазалаудың негізгі кезеңдері:

- 1) тісжегі қуысының аузын ашу және кеңейту;
- 2) ыдыраған және жұмсарған дентінді алу немесе некроэктомиялау;
- 3) тісжегі қуысына қажетті пішін беру;
- 4) тісжегі қуысы жиегін немесе кіреуке қабатын өңдеу.

Егеп тазаланған І-кластық тісжегі қуыстары



Виды полостей I класса.

а — на жевательной поверхности моляра; б — на язычной поверхности резца; в — на щечной поверхности моляра; г — на жевательной и щечной поверхностях моляра при сочетанном поражении.

І-кластық тістегі қуыстарының пішіндерін әртүрлі етіп қалыптастырады: төртбұрышты, кубқа, цилиндрге, трапецияға, үшбұрышқа ұқсас.

- а- тістің шайнау бетінде
- б- бүйір күрек тістің тұйық тесігінде;
- в- төменгі үлкен азу тістің ұрт жақ бетінде;
- г- төменгі үлкен азу тістің шайнау және ұрт жақ бетіндегі қуыстар біріктіріле егеп тазаланған;

Пайдаланылған әдебиеттер.

- <http://Myshared.ru>
- <http://stom-portal.ru>
- <https://ppt-online.org>