




# Интерактивная игра *Расставь фигуры*

*(для детей от 3 лет и старше)*



Часть 1



## ИНСТРУКЦИЯ

Перед ребёнком слайд, на котором находятся два квадрата 3/3 клеточки. На правом квадрате, в некоторых клеточках, располагаются геометрические фигуры разных цветов.

Ребёнок запоминает расположение этих фигур в клеточках.

ДАЛЕЕ:

Ребёнок (или взрослый) нажимает «ПУСК»

Фигуры с правого квадрата исчезают и появляются внизу, под левым квадратом.

Ребёнку нужно расставить фигуры на левом квадрате так же, как они располагались на правом.

ДЛЯ ЭТОГО:

А) Выбрать фигуру кликнув на нее левой клавишей мышки.

Б) Кликнуть левой клавишей мышки на тот квадратик, куда ребёнок хочет поставить фигуру.

в) Повторить те же действия с другими фигурами.

Если ребёнок, уже расположив фигуры, захотел их переставить на другую клеточку, то необходимо повторить действия по пунктам а) и б).

ПРОВЕРКА:

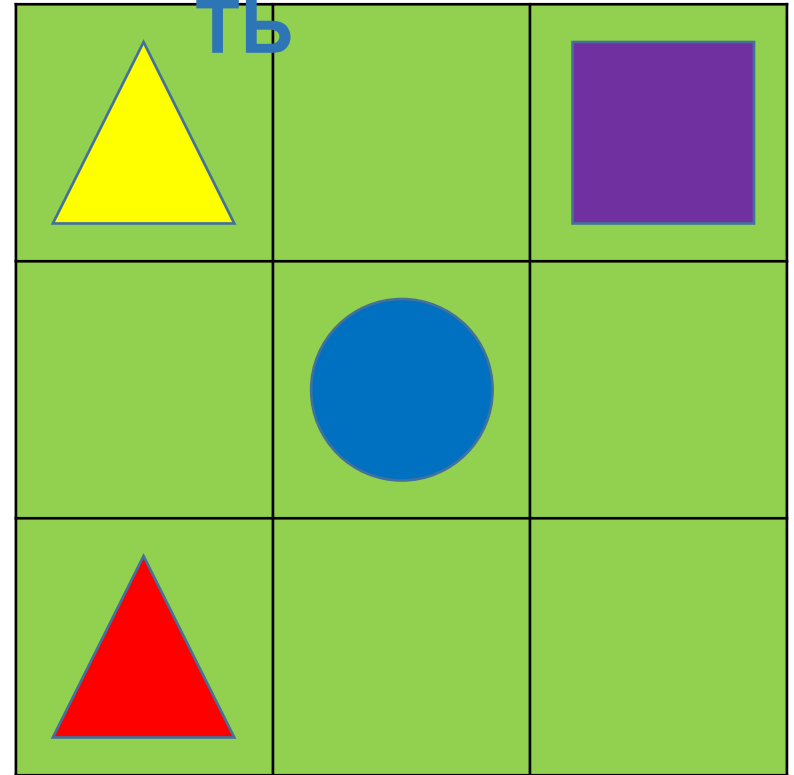

После того, как ребёнок расставил все фигуры, взрослый (или сам ребёнок) нажимает «ПРОВЕРИТЬ» и сравнивает полученные результаты.




Удачи Вам!!

<http://govorusa.mya5.ru>



ПУС  
К  
ПРОВЕРИ  
ТЬ





МОЛОДЕЦ

