


Учитель  
английского языка  
Брастовская  
Дина Юрьевна  
г. Севастополь



My PPT collection for  
Spotlight 2



# Module 4: Lesson 45 – \_

№ ур-ка	Дата проведения		Тема урока	Тип урока	Технологии	Решаемые проблемы	Виды деятельности (элементы содержания, контроль)
	план	факт					
1	2	3	4	5	6	7	8
45			My Toys!	Урок усвоения новых знаний	Здоровьесбережения, коммуникативно-ориентированного обучения, системно-деятельностного обучения, игровые	Как называются игрушки? Где находятся игрушки?	Знакомство с названиями игрушек. Разговор о том, где находятся предметы, с использованием предлогов места. Прослушивание и чтение текста диалога

## Планируемые результаты

Предметные	Метапредметные УУД	Личностные УУД
9	10	11
<p>Научиться называть игрушки и говорить о том, где они находятся.</p> <p><b>Лексика активная:</b> teddy bear, toy soldier, ballerina, pink, shelf, on, under, in, toy box.</p> <p><b>Лексика пассивная:</b> find. What's the matter?</p> <p>I don't know. What about the teddy bear?</p>	<p><b>Коммуникативные:</b> запрашивать и давать необходимую информацию.</p> <p><b>Регулятивные:</b> принимать и сохранять цели и задачи учебной деятельности, находить средства ее осуществления.</p> <p><b>Познавательные:</b> пользоваться наглядными средствами предъявления языкового материала</p>	<p>Формирование любознательности, активности и заинтересованности в приобретении новых знаний</p>





Урок/Урок модуля	Тема урока	Фонетика	Лексика	Лексические и грамматические структуры	Говорение	Чтение	Аудирование	Письмо
45/1	10a My Toys!		<b>Активная:</b> <i>toy, teddy bear, toy soldier, ballerina, pink, shelf, on, under, in, toy box, his</i> <b>Пассивная:</b> <i>find, What's the matter? I don't know. What about the teddy bear?</i>	Предлоги места ( <i>on, in, under</i> )	с. 80, упр. 2	с. 80, упр. 1 с. 81, упр. 3,4 <b>РТ:</b> с. 44, упр. 1,2	с. 80, упр. 1 с. 81, упр. 3	

## Урок 10а (с. 80—81)

**Задачи урока:** научить детей называть игрушки и говорить о том, где они находятся; развивать навыки аудирования, говорения и чтения.

**Активная лексика/структуры:** *toy, teddy bear, toy soldier, ballerina, pink, shelf, on, under, in, toy box, his.*

**Повторение лексики/структур:** *rabbit, fish, frog, chimp, bird, horse, swim, jump, dance, fly, run, happy, sad;* названия цветов.

**Лексика для рецептивного усвоения:** *find, What's the matter? I don't know. What about...?*

**Оснащение урока:** плакат модуля 3; картинки *teddy bear, toy soldier, ballerina, shelf, on/under/in, toy box*; картинка с изображением различных игрушек для введения слова *toy*.








module/  
lesson:  
**Module  
4**


**H  
T  
O  
P  
I  
C**

**My Toys  
(pp.80-81)**


**Where is ...?  
-it's on/in/under the  
...**

**EVERYDAY  
ENGLISH**

 **Ex. 3 p.81**

 **Ballerina, toy  
soldier/box, teddy  
bear, pink, shelf,  
positions of place**

 **New words,  
exercises**

 **Prepositions of  
place: on, in,  
under**

**Small  
test**



 **Reading/pronouncing  
drills**

 **WB p.44,  
PW-sh**

 **Work-  
sheets**

 **games**

**Today at  
the lesson**





Time  
for  
sticker-  
exercise




Date.  
Classwork.



Найди названия 13 животных. Слова могут читаться слева направо, сверху вниз и по диагонали.

u	m	o	u	s	e	f	w	c	o
g	e	n	g	h	f	j	i	k	l
d	o	l	p	h	i	n	b	s	c
o	c	b	e	n	s	h	g	x	h
g	v	r	c	p	h	x	w	h	i
u	i	a	m	u	n	y	d	x	c
v	s	b	f	g	o	a	b	o	k
q	o	b	d	i	r	d	n	u	e
c	h	i	m	p	s	c	a	t	n
i	e	t	r	p	e	f	r	o	g




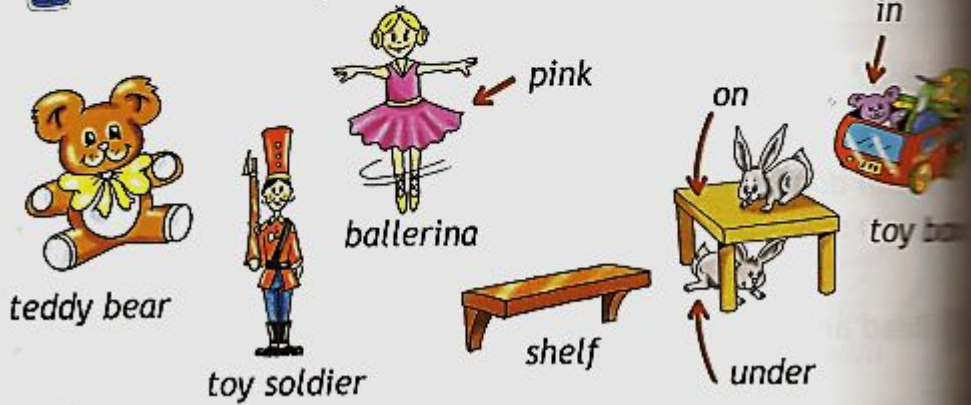
Choose an animal and say what it can do



10  
a

# My Toys!

1 Listen and repeat.




SB: p.80

Вставьте видео



<https://www.youtube.com/watch?v=1FyIELWuHII>



# Learn reading the new words:



boy, toy, a toy – toys; a toy dog, a toy ship, my toys, a toy-box. I've got many toys. I like my toys. I've got seven toy cats. My sister likes to play with her toys. My toys are in the toy-box.




cold, soldier ['səʊldʒə], a soldier – soldiers, a toy soldier, many toy soldiers. Boys like to play with toy soldiers. My brother has got a nice toy soldier. Where are your toy soldiers?



Ted, teddy, where, bear, teddy bear; a teddy bear – teddy bears; my teddy bear, his teddy bear, a little teddy bear. Where is your teddy bear? My teddy bear is in the toy-box.







# Learn reading the new words:

**æ** ballet, ballerina [ˌbæleˈriːnə], a ballerina – ballerinas; a toy ballerina, my toy ballerina. I want to be a ballerina. I can dance like a ballerina. My sister has got a lovely toy ballerina.



**ɪ** pig, pink, pink ice-cream, pink ballerina. I like pink. My sister's ballerina is in pink. Do you like pink?



**ʃ** sheep, red, shelf, a shelf – shelves; a book shelf, a big shelf, a small shelf. I've got a book shelf in my room. My toys are on the shelves.








# Prepositions of place. Предлоги места.

Вставьте видео

[https://www.youtube.com/watch?v=hx8i-Wq\\_jtc](https://www.youtube.com/watch?v=hx8i-Wq_jtc)

Предлоги места помогают  
рассказать о  
местонахождении предмета  
или человека.



# My toys.

toy box, toy box, toy box, toy box, toy box

soldier, soldier, soldier, soldier, soldier

ballerina, ballerina, ballerina, ballerina

teddy bear, teddy bear, teddy bear

shelf-shelves, shelf-shelves,

shelf-shelves

pink, pink, pink, pink, pink, pink, pink



Where is the fish?


Подпиши предлоги места.







# Where are the toys? Tick the preposition of place:



4) Where is the teddy bear?

on	in	under
<input type="checkbox"/>	<input checked="" type="checkbox"/>	<input type="checkbox"/>

the toy-box.

1) Where is the

on	in	under
<input type="checkbox"/>	<input type="checkbox"/>	<input checked="" type="checkbox"/>

the table.

2) Where is the toy

on	in	under
<input checked="" type="checkbox"/>	<input type="checkbox"/>	<input type="checkbox"/>

the table.

3) Where is the

on	in	under
<input checked="" type="checkbox"/>	<input type="checkbox"/>	<input type="checkbox"/>

the table.

5) Where is the

on	in	under
<input type="checkbox"/>	<input type="checkbox"/>	<input checked="" type="checkbox"/>

the table.



Listen and read.



Nanny: Oh, dear, Chuckles!  
What's the matter?

Lulu: He can't find his teddy bear. Nanny, where's his teddy bear?

Nanny: I don't know.

Lulu: Is it under the table?

Larry: No, it isn't!

Lulu: Oh, where is it?



Lulu: Is it on the shelf?

Larry: No, it isn't.

Nanny: What about the toy box?  
Is it in the toy box?

Larry: Oh, look! My toy soldier!

Lulu: And look! My ballerina!

Nanny: But what about Chuckles' teddy bear?



Read again, match and say.

Larry

2 Lulu

3 Chuckles

ballerina

b teddy bear

c toy soldier

SB: p.81



Вставьте видео

<https://www.youtube.com/watch?v=1FyIELWuHII>







## Расшифруй слова и найди значение.

- |                |          |                        |
|----------------|----------|------------------------|
| 1. blalrinae   | <u>с</u> | a) кукла               |
| 2. tdeyd brea  | <u>ф</u> | b) коробка для игрушек |
| 3. odll        | <u>а</u> | c) балерина            |
| 4. tyo xbo     | <u>б</u> | d) игрушечный солдатик |
| 5. shfel       | <u>г</u> | e) розовый             |
| 6. tyo sldireo | <u>д</u> | f) плюшевый мишка      |
| 7. pnki        | <u>е</u> | g) полка               |



1. ballerina	2. teddy	3.	4. toy
5.	6. bear	7. doll	box
shelf	soldier	pink	

The best decoder:

Лучший расшифровщик:




Guess my favourite toy  
and say where it is:



- Is your favourite  
toy a ...?

- Yes, it is. /  
No, it isn't.

- The ... is in  
/on /under  
the ...





④ Выбери правильный перевод.

- |                    |                           |
|--------------------|---------------------------|
| 1. on the table    | a) в столе                |
|                    | b) на столе               |
| 2. under the chair | a) на стуле               |
|                    | b) под стулом             |
| 3. in the toy box  | a) в коробке с игрушками  |
|                    | b) на коробке с игрушками |
| 4. on the shelf    | a) под полкой             |
|                    | b) на полке               |
| 5. under the bed   | a) под кроватью           |
|                    | b) на кровати             |



⑥ Найди правильный перевод.

- |                                       |                  |
|---------------------------------------|------------------|
| 1. The ballerina is on the shelf.     | <u>    c    </u> |
| 2. The ballerina is under the shelf.  | <u>    e    </u> |
| 3. The teddy bear is on the bed.      | <u>    f    </u> |
| 4. The teddy bear is under the bed.   | <u>    b    </u> |
| 5. The toy soldier is in the toy box. | <u>    a    </u> |
| 6. The toy soldier is on the toy box. | <u>    d    </u> |

- a) Солдатик в коробке с игрушками.  
b) Плюшевый мишка под кроватью.  
c) Балерина на полке.  
d) Солдатик на коробке с игрушками.  
e) Балерина под полкой.  
f) Плюшевый мишка на кровати.

The best translator:  
Лучший переводчик:







module/  
lesson:  
Module 4

H  
T O P I C  
T



My Toys  
(pp.80-81)



Where is ...?  
-it's on/in/under the ...



Ex. 3 p.81



New words,  
exercises



Prepositions of  
place: on, in, under



Small test



Ballerina, toy  
soldier/box, teddy bear,  
pink, shelf, prepositions  
of place



WB p.44,  
PW-sh



Reading/pronouncing  
drills



games








На этом уроке я узнал...

На этом уроке я научился...

Мне запомнилось ...

Этот урок мне...





WB: p. 44;  
Распечатка.





Найди названия 13 животных. Слова могут читаться слева направо, сверху вниз и по диагонали.

u	m	o	u	s	e	f	w	c	o
g	e	n	g	h	f	j	i	k	l
d	o	l	p	h	i	n	b	s	c
o	c	b	e	n	s	h	g	x	h
g	v	r	c	p	h	x	w	h	i
u	i	a	m	u	h	y	d	x	c
v	s	b	f	g	o	a	b	o	k
q	o	b	d	i	r	d	n	u	e
c	h	i	m	p	s	c	a	t	n
i	e	t	r	p	e	f	r	o	g

Найди названия 13 животных. Слова могут читаться слева направо, сверху вниз и по диагонали.

u	m	o	u	s	e	f	w	c	o
g	e	n	g	h	f	j	i	k	l
d	o	l	p	h	i	n	b	s	c
o	c	b	e	n	s	h	g	x	h
g	v	r	c	p	h	x	w	h	i
u	i	a	m	u	h	y	d	x	c
v	s	b	f	g	o	a	b	o	k
q	o	b	d	i	r	d	n	u	e
c	h	i	m	p	s	c	a	t	n
i	e	t	r	p	e	f	r	o	g

Найди названия 13 животных. Слова могут читаться слева направо, сверху вниз и по диагонали.

u	m	o	u	s	e	f	w	c	o
g	e	n	g	h	f	j	i	k	l
d	o	l	p	h	i	n	b	s	c
o	c	b	e	n	s	h	g	x	h
g	v	r	c	p	h	x	w	h	i
u	i	a	m	u	h	y	d	x	c
v	s	b	f	g	o	a	b	o	k
q	o	b	d	i	r	d	n	u	e
c	h	i	m	p	s	c	a	t	n
i	e	t	r	p	e	f	r	o	g

Найди названия 13 животных. Слова могут читаться слева направо, сверху вниз и по диагонали.

u	m	o	u	s	e	f	w	c	o
g	e	n	g	h	f	j	i	k	l
d	o	l	p	h	i	n	b	s	c
o	c	b	e	n	s	h	g	x	h
g	v	r	c	p	h	x	w	h	i
u	i	a	m	u	h	y	d	x	c
v	s	b	f	g	o	a	b	o	k
q	o	b	d	i	r	d	n	u	e
c	h	i	m	p	s	c	a	t	n
i	e	t	r	p	e	f	r	o	g

**Teddy Bear** [ˈtedi beə] **медвежонок Тедди** — плюшевый медвежонок.

Этот милый улыбчивый медвежонок появился на свет в Германии в конце XIX века.

Однажды в семье Стефф тяжело заболела малышка Мэгги (Маргарет). Девочка осталась прикованной к инвалидному креслу. Повзрослев, она стала портнихой. Однажды Маргарет хотела порадовать местных детишек какой-нибудь забавной игрушкой и, по совету своего племянника, она сшила первых смешных медвежат в подарок друзьям и клиентам. Медвежата так понравились домохозяйкам, что они стали использовать их в качестве подушечек для булавок. Это было в 1880 году. Затем забавные игрушки побывали на нескольких выставках. На ярмарке в Лейпциге один американец заказал сразу 3000 мишек. Таким образом эта игрушка попала в Америку, где у неё появилось своё имя. Медвежонок назвали в честь американского президента Теодора Рузвельта — большого любителя охоты. Пытаясь развеселить президента, его помощники посадили игрушку на дерево и сказали, что это его добыча. Так плюшевого медвежонка стали называть «Тедди» (уменьшительно-ласкательное от «Теодор»).

Медвежонок Тедди до сих пор остаётся самой популярной игрушкой детей во всём мире.





Where are the toys? Tick the preposition of place:



1) Where is the ball?

on	in	under
<input type="checkbox"/>	<input type="checkbox"/>	<input type="checkbox"/>

the table.

2) Where is the toy box?

on	in	under
<input type="checkbox"/>	<input type="checkbox"/>	<input type="checkbox"/>

the table.

3) Where is the ballerina?

on	in	under
<input type="checkbox"/>	<input type="checkbox"/>	<input type="checkbox"/>

the table.

4) Where is the teddy bear?

on	in	under
<input type="checkbox"/>	<input type="checkbox"/>	<input type="checkbox"/>

the toy-box.

5) Where is the soldier?

on	in	under
<input type="checkbox"/>	<input type="checkbox"/>	<input type="checkbox"/>

the table.

Where are the toys? Tick the preposition of place:



1) Where is the ball?

on	in	under
<input type="checkbox"/>	<input type="checkbox"/>	<input type="checkbox"/>

the table.

2) Where is the toy box?

on	in	under
<input type="checkbox"/>	<input type="checkbox"/>	<input type="checkbox"/>

the table.

3) Where is the ballerina?

on	in	under
<input type="checkbox"/>	<input type="checkbox"/>	<input type="checkbox"/>

the table.

4) Where is the teddy bear?

on	in	under
<input type="checkbox"/>	<input type="checkbox"/>	<input type="checkbox"/>

the toy-box.

5) Where is the soldier?

on	in	under
<input type="checkbox"/>	<input type="checkbox"/>	<input type="checkbox"/>

the table.

Where are the toys? Tick the preposition of place:



1) Where is the ball?

on	in	under
<input type="checkbox"/>	<input type="checkbox"/>	<input type="checkbox"/>

the table.

2) Where is the toy box?

on	in	under
<input type="checkbox"/>	<input type="checkbox"/>	<input type="checkbox"/>

the table.

3) Where is the ballerina?

on	in	under
<input type="checkbox"/>	<input type="checkbox"/>	<input type="checkbox"/>

the table.

4) Where is the teddy bear?

on	in	under
<input type="checkbox"/>	<input type="checkbox"/>	<input type="checkbox"/>

the toy-box.

5) Where is the soldier?

on	in	under
<input type="checkbox"/>	<input type="checkbox"/>	<input type="checkbox"/>

the table.

Where are the toys? Tick the preposition of place:



1) Where is the ball?

on	in	under
<input type="checkbox"/>	<input type="checkbox"/>	<input type="checkbox"/>

the table.

2) Where is the toy box?

on	in	under
<input type="checkbox"/>	<input type="checkbox"/>	<input type="checkbox"/>

the table.

3) Where is the ballerina?

on	in	under
<input type="checkbox"/>	<input type="checkbox"/>	<input type="checkbox"/>

the table.

4) Where is the teddy bear?

on	in	under
<input type="checkbox"/>	<input type="checkbox"/>	<input type="checkbox"/>

the toy-box.

5) Where is the soldier?

on	in	under
<input type="checkbox"/>	<input type="checkbox"/>	<input type="checkbox"/>

the table.



Выпиши слова по строчке и подготовься к словарному диктанту:

*Ball. ballerina. toy soldier. toy-box. teddy bear. doll. pink. shelf-shelves.*

7 Пользуясь подсказками, ответь на вопросы.

**Образец:** Is the teddy bear under the bed? (X)  
*No, it isn't.*  
 Is the teddy bear on the bed? (✓)  
*Yes, it is.*

1. Is the toy soldier in the toy box? (✓)

2. Is the rabbit under the table? (X)

3. Is the ballerina on the shelf? (✓)

4. Is the doll on the chair? (✓)

5. Is the horse under the bed? (X)

6. Is the radio on the table? (X)

8 Напиши, где находятся твои игрушки. Прочти.

**Образец:** *The ball is under the bed.*

---

---

---

---

---

---

---

---

Выпиши слова по строчке и подготовься к словарному диктанту:

*Ball. ballerina. toy soldier. toy-box. teddy bear. doll. pink. shelf-shelves.*

7 Пользуясь подсказками, ответь на вопросы.

**Образец:** Is the teddy bear under the bed? (X)  
*No, it isn't.*  
 Is the teddy bear on the bed? (✓)  
*Yes, it is.*

1. Is the toy soldier in the toy box? (✓)

2. Is the rabbit under the table? (X)

3. Is the ballerina on the shelf? (✓)

4. Is the doll on the chair? (✓)

5. Is the horse under the bed? (X)

6. Is the radio on the table? (X)

8 Напиши, где находятся твои игрушки. Прочти.

**Образец:** *The ball is under the bed.*

---

---

---

---

---

---

---

---