

Из серии игр «Кеша слушает»



Дифференциация



Содержани

№	Звуки	Дата	№	Звуки	Дата
1.	З-С (№1) (пример игры)	15.01.2017	17.	Ш-Щ (№22)	03.04.2018
2.	Б-П (39)	15.01.2017	18.	Ш-Ч (№21)	03.04.2018
3.	Л-Р (№3)	15.01.2017	19.	Ч-Щ (№20)	03.04.2018
4.	П-Б (№5)	15.01.2017	20.	Ч-ТЬ (№19)	03.04.2018
5.	К-Г (№4)	18.01.2017	21.	Т-ТЬ (№18)	03.04.2018
6.	Г-К (№6)	18.01.2017	22.	Ль-Й (№17)	03.04.2018
7.	Ж-Ш (№7)	18.01.2017	23.	Л-В (№16)	03.04.2018
8.	Ш-Ж (№8)	18.01.2017	24.	Ж-З (№15)	03.04.2018
9.	Р-Л (№10)	18.01.2017	25.	Дь-Д (№14)	03.04.2018
10.	Ш-С (№11)	11.05.2017	26.	В-Вь (№24)	03.04.2018
11.	Д-Т (№13)	11.05.2017	27.	Б-Бь (№25)	03.04.2018
12.	Ж-З (№12)	11.05.2017	28.	Ль-Й (№28)	03.04.2018
13.	Г-Гь (№31)	11.02.2018	29.	С-З (№2)	26.11.2018
14.	О-Йо (№26)	03.04.2018	30.	К-Т (№29)	09.03.2019
15.	Ль-Й (№27)	03.04.2018	31.	К-Т (№30)	10.03.2019
16.	Щ-Сь (№23)	03.04.2018			

Вам понадобится: Ноутбук, компьютер. Для перехода на следующий слайд (или возврат на предыдущий) необходимо нажимать на стрелочку в нижней части экрана.

Вариант А

Космонавту надо взять с собой на звезду только те предметы, в названии которых есть звук З. Остальные предметы на звезду лететь не могут и взять их не получится. Помогите космонавту собрать с собой вещи.

- Взрослый предлагает посмотреть ребёнку слайд с картинками.
- Ребёнок, по возможности, чётко и правильно произносит все представленные картинки.
- Ребёнок выбирает картинки со звуком **З**.
- Взрослый (или сам малыш) левой клавишей мышки нажимает на названную картинку, произнося её название вслух.

Если картинка выбрана верно, то она отправляется на звездочку. Неправильно названная картинка возвращается обратно на своё место.

Вариант Б (играем после варианта А)

На слайде остались пустые квадраты (картинки со звуком **З** находятся на звездочке)


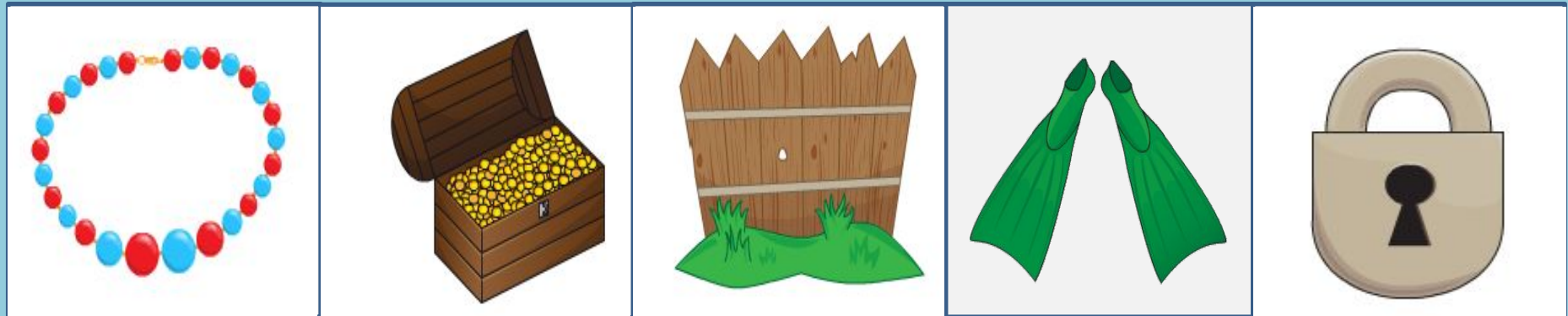
- Взрослый предлагает ребёнку вспомнить какие картинки были в опустевших квадратах.
- Ребёнок вспоминает и называет.
- Взрослый левой клавишей мышки щелкает на пустой квадратик и картинка возвращается на своё прежнее место.

Вариант В (устно, не нажимая клавишей мышки на картинки)

-Перед ребёнком слайд со всеми картинками.

- Взрослый просит ребёнка определить место звука **З** (по желанию и звука **С**) в картинках по очереди (в начале, в середине, в конце)
- Ребёнок определяет положение звука в слове и отвечает.

Звук З-С (выбираем З)



НАЗАД

МЕНЮ

ВПЕРЕД

НАЗАД

МЕНЮ

ВПЕРЕД

Дифференциация Б-П (№9)

Дифференциация Л-Р (№3)

Дифференциация П-Б (№5)

Дифференциация Б-П (выбираем Б)



<http://govorusha.mya5.ru/>

Дифференциация Л-Р (выбираем Л)







<http://govorusha.mya5.ru/>

Дифференциация П-Б (выбираем П)



<http://govorusha.mya5.ru/>

Дифференциация К-Г (№4)

Дифференциация Г-К (№6)

Дифференциация Ж-Ш (№7)

Дифференциация К-Г (выбираем К)



<http://govorusha.mya5.ru/>

Дифференциация Г-К (выбираем Г)



<http://govorusha.mya5.ru/>

Дифференциация Ж-Ш (выбираем Ж)



<http://govorusha.mya5.ru/>

НАЗАД

МЕНЮ

ВПЕРЕД

Дифференциация Ш-Ж (№8)

Дифференциация Р-Л (№10)

Дифференциация Ш-С (№11)

Дифференциация Ш-Ж (выбираем Ш)



<http://govorusha.mya5.ru/>

Дифференциация Р-Л (выбираем Р)



<http://govorusha.mya5.ru/>

Дифференциация Ш-С (выбираем Ш)



<http://govorusha.mya5.ru/>

Дифференциация Д-Т (№13)

Дифференциация Ж-З (№12)

Дифференциация О-Йо (№26)

Звук Д-Т (выбираем Д)



<http://govorusha.mya5.ru/>

Дифференциация Ж-З (выбираем Ж)



<http://govorusha.mya5.ru/>


В каких словах звук «О», в каких «Йо»



О



Йо



<http://govorusha.mya5.ru/>

НАЗАД

МЕНЮ

ВПЕРЕД

Дифференциация ЛЬ-Й (№27)

Дифференциация Щ-СЬ (№23)

Дифференциация Ш-Щ (№22)


В каких словах звук «ЛЬ», в каких «Й»



ЛЬ



Й



<http://govorusha.mya5.ru/>

В каких словах звук «Щ», в каких «СЬ»



Щ



СЬ



<http://govorusha.mya5.ru/>


В каких словах звук «Ш», в каких «Щ»



Ш



Щ



<http://govorusha.mya5.ru/>

Дифференциация Ш-Ч (№21)

Дифференциация Ч-Щ (№20)

Дифференциация Ч-ТЬ (№19)

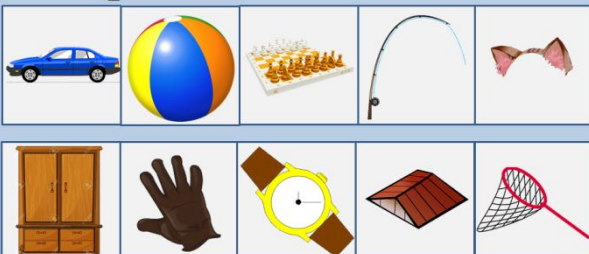
В каких словах звук «Ш», в каких «Ч»



Ш



Ч



<http://govorusha.mya5.ru/>

В каких словах звук «Ч», в каких «Щ»



Ч



Щ



<http://govorusha.mya5.ru/>

В каких словах звук «Ч», в каких «ТЬ»



Ч



ТЬ



<http://govorusha.mya5.ru/>

НАЗАД

МЕНЮ

ВПЕРЕД

Дифференциация Т-ТЬ (№18)

Дифференциация ЛЬ-Й (№17)

Дифференциация Л-В (№16)

В каких словах звук «Т», в каких «ТЬ»



Т

ТЬ




<http://govorusha.mya5.ru/>

В каких словах звук «ЛЬ», в каких «Й»



ЛЬ

Й




<http://govorusha.mya5.ru/>

В каких словах звук «Л», в каких «В»



В

Л



<http://govorusha.mya5.ru/>

Дифференциация Ж-З (№15)

Дифференциация ДЬ-Д (№14)


Дифференциация В-ВЬ (№24)

В каких словах звук «Ж», в каких «З»



Ж

З




<http://govorusha.mya5.ru/>

В каких словах звук «ДЬ», в каких «Д»



Д

ДЬ



<http://govorusha.mya5.ru/>

В каких словах звук «В», в каких «ВЬ»



В

ВЬ



<http://govorusha.mya5.ru/>

НАЗАД

Дифференциация Б-Бь (№25)


В каких словах звук «Б», в каких «Бь»



Б



Бь



<http://govorusha.mya5.ru/>

МЕНЮ

Дифференциация ЛЬ-Й (№28)

В каких словах звук «Ль», в каких «Й»



Ль



Й



<http://govorusha.mya5.ru/>

Дифференциация С-З (№2)

Звук С-З (выбираем С)



<http://govorusha.mya5.ru/>

Дифференциация К-Т (№29)

В каких словах звук «К», в каких «Т»



К



Т



<http://govorusha.mya5.ru/>

Дифференциация К-Т (№30)

В каких словах звук «К», в каких «Т»



К



Т



<http://govorusha.mya5.ru/>

Дифференциация Г-Гь (№31)


Разложи картинки со звуками «Г» и «Гь»



Г



Гь



<http://govorusha.mya5.ru/>