



**"Мой дом – мой образ  
жизни"**

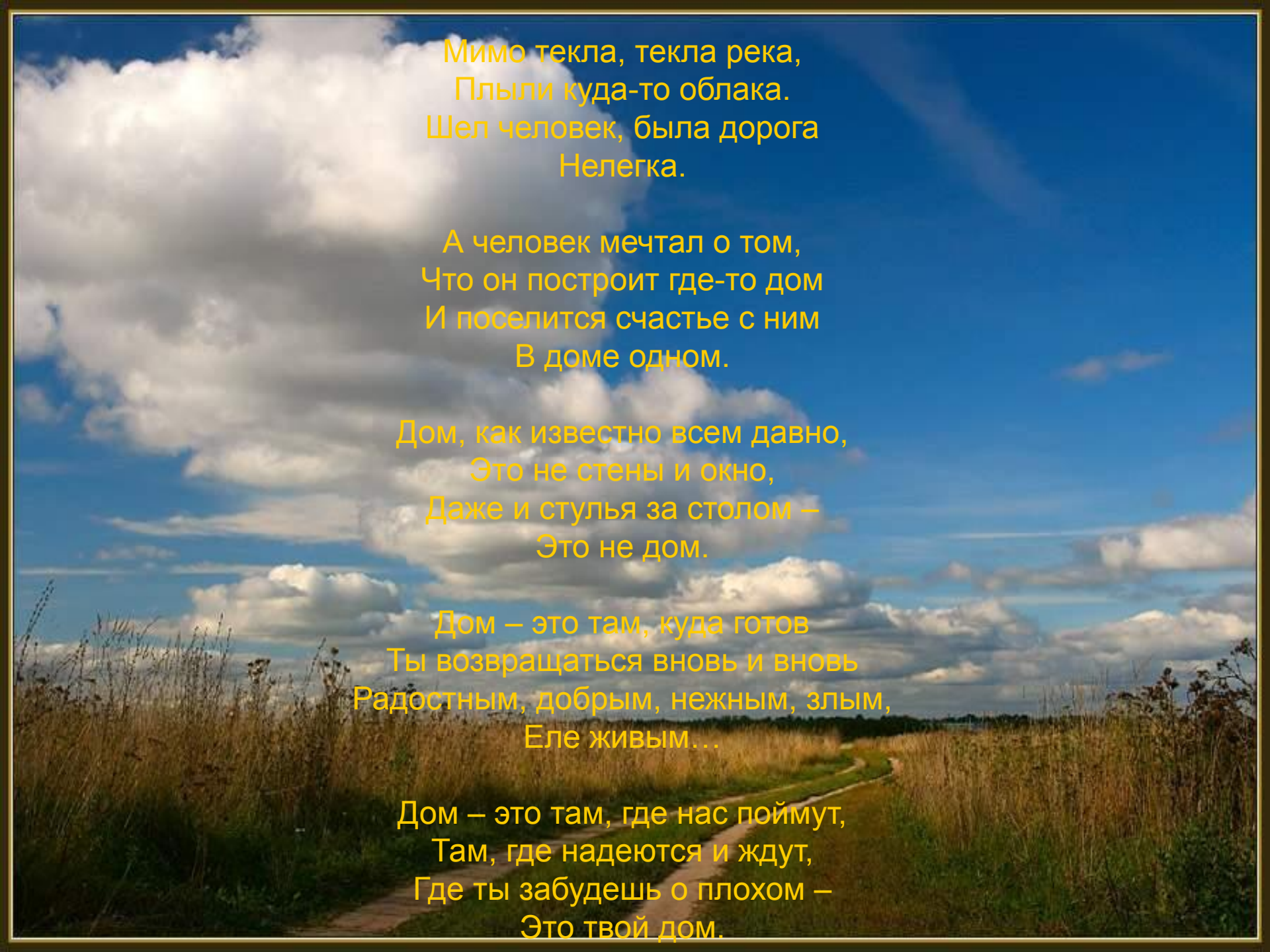
**Цель:** создание условий для раскрытия творческого потенциала учащихся.

**Задачи.**

- Совершенствование у учащихся навыков рисования по представлению.
- Совершенствование навыков работы графическими материалами.
- Развитие творческого воображения.

# Оборудование для учащихся

- Белая бумага форматов А4, А5
- Простые карандаши.
- Цветные карандаши.
- Стирательная резинка.
- Фломастеры.
- Гелевые ручки.
- Презентация.



Мимо текла, текла река,  
Плыли куда-то облака.  
Шел человек, была дорога  
Нелегка.

А человек мечтал о том,  
Что он построит где-то дом  
И поселится счастье с ним  
В доме одном.

Дом, как известно всем давно,  
Это не стены и окно,  
Даже и стулья за столом –  
Это не дом.

Дом – это там, куда готов  
Ты возвращаться вновь и вновь  
Радостным, добрым, нежным, злым,  
Еле живым...

Дом – это там, где нас поймут,  
Там, где надеются и ждут,  
Где ты забудешь о плохом –  
Это твой дом.

# Тема нашего урока сегодня – “Мой дом – мой образ жизни”



# Ознакомление с новым материалом

Мало кому из архитекторов удается спрятать за своими творениями тайну собственной души, уровень притязаний, интеллект. По оставленным домам можно судить об их создателях, читать их характеры подобно тому, как по почерку распознают личностные качества.

Архитектура наших домов может быть озорной или лицемерной, вульгарной или задумчивой. И все зависит от того, кем она создана. Шутник это либо ханжа, грубиян или романтик, можно определить, не зная создателя лично.

Дома, как и люди, бывают умными и не очень, добрыми и сердитыми. Скрыть себя трудно, личное пробьется сквозь бетонные стены наружу, крича недостатками, неумелостью и тихим шепотом говоря о том, что удалось.

Подумайте, какие по характеру люди могли построить эти дома?



# Анкета

- Мне хотелось бы жить

---

*(на севере, на юге, на море, в горах, в пустыне, на необитаемом острове, в джунглях, в деревне, в городе)*

- Я построил бы дом в форме

---

*(куба, шара, башни, корабля, самолета, сапога)*

- Дом будет выполнен из

---


*(камня, кирпича, дерева, металла, стекла)*



на море



в деревне




в горах



Мне  
хотелось  
бы жить ...


в пустыне



в городе



в лесу





куба



ботинка




шара



айсберга

Я бы  
построил  
дом в  
форме...



корабля




скалы

камня



снега



ткани




металла




и стекла

Мой дом  
был бы  
построен  
из...

песка



подручных





материалов

# Самостоятельная работа

Итак, вы  
определили, где и в  
каком доме хотелось  
бы жить, теперь  
начинаем воплощать  
твою мечту в  
реальность –  
создавать проект  
будущего дома.



# Ваш дом может быть обычным, сказочным или фантастическим





# Объяснение хода практической работы

Возьмите альбомный лист, изобразите на нём 2-3 эскиза своего будущего дома, определяя местонахождение, форму дома согласно заполненной анкете. Не забывайте о возможности выбора вертикального и горизонтального формата рисунка

Теперь перенесите ваш вариант на альбомный лист. Обратите внимание на то, как можно графически наметить дом, окружающий пейзаж

