


Үй тапсырмасын сұрау  
Жаңа сабақ  
Тапсырмалар  
Бекіту  
Үйге тапсырма  
Бағалау

# Үй тапсырмасын сұрау




*Мәтін тереміз*







*Пуск-программы-word*



*Файл-сохранить как...*




***Қоршаған орта туралы  
мәлімет***






# *Есеп шығару*



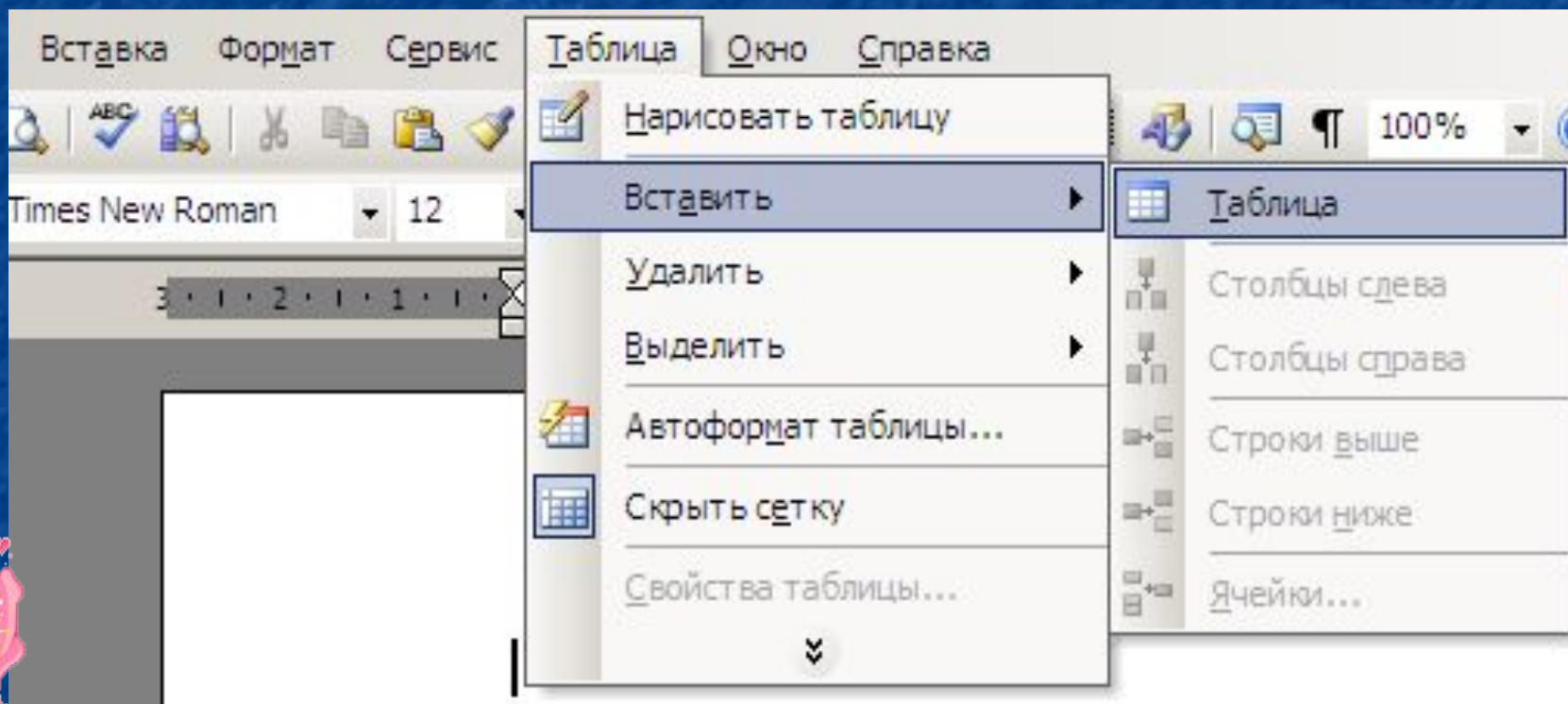
# *Ақпарат енгізу құрылғысы*






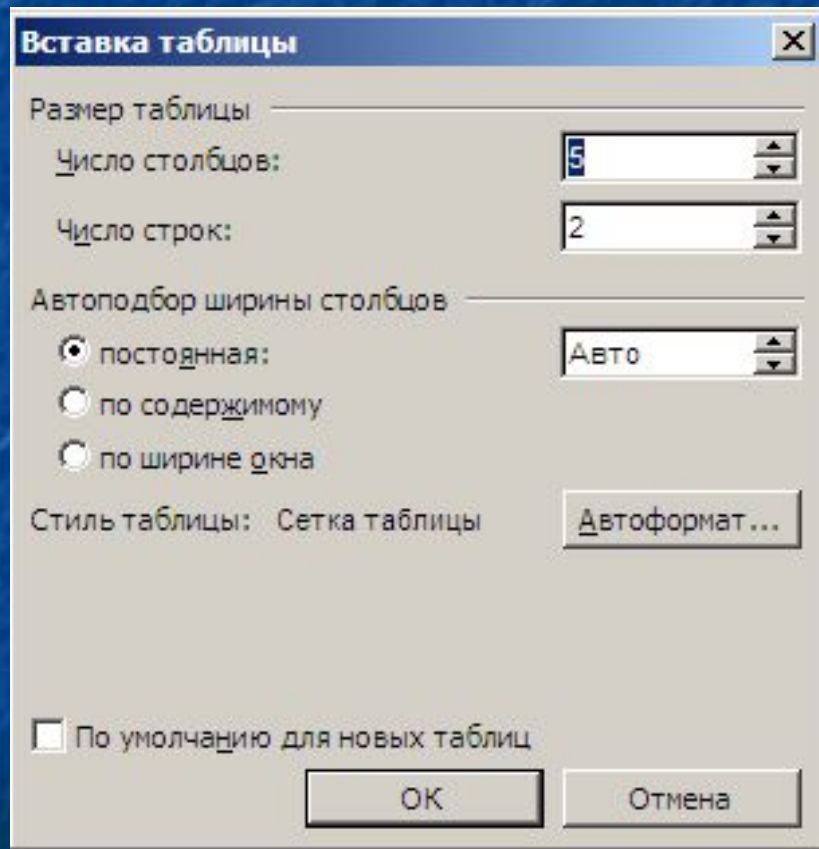
# Кесте құру

Мәзір жолы: Кесте(Таблица)-Қою(Вставить)-Кесте (Таблица)





# Осы командалар орындалғаннан кейін мына терезе пайда болады:



Бұл терезеге баған саны мен жол санын жазып **ок** батырмасын басамыз. Сонда Word мәтіндік редакторында мынадай кесте пайда болады.






# Тапсырма №1

Кесте құр:

- 1) баған саны-3, жол саны-7.
- 2) баған саны-5, жол саны-2
- 3) баған саны-2, жол саны-10





## Тапсырма №2

Баған саны-4, жол саны-11 болатын кесте құр және толтыр






*Тұрады ол жолдармен бағандардан,  
Және тұрар ұяшықтар ағымынан.  
Кәне ойланып көрейік ол не екен,  
Баған менен жолдарды қиылыстырған.*



*Кестенің бір негізгі элементі,  
Көлденең ұяшық құру қызметі.  
Ұяшық емес, баған емес ол не екен?  
Кестенің негізгі болған қызметі.*





*Тіктөртбұрышқа ұқсайды,  
Елемей кетуге болмайды.  
Бағанменен жолдардың қиылысы,  
Кестеде қай элементті құрайды.*

*(Ұяшық)*



*Дәптерге кесте құру және кестені  
толтыру*



# Бағалау

*Сау болыңыздар!*

