





Классификация опасных грузов (по ДОПОГУ)


Класс	Под-класс	Наименование подкласса	Знак
1 ВЗЫ ВЧА ТЫЕ ВЕЩ ЕСТ ВА И ИЗД ЕЛИ Я	1.1	вещества и изделия, характеризующиеся взрыва массой	
	1.2	вещества и изделия, характеризующиеся опасностью разбрасывания	
	1.3	вещества и изделия, характеризующиеся опасностью загорания	
	1.4	вещества и изделия, характеризующиеся незначительной опасностью	
	1.5	вещества низкой чувствительности, характеризующиеся опасностью взрыва массой	
	1.6	вещества и изделия чрезвычайно низкой чувствительности	

Класс	Под-класс	Наименование подкласса	Знак
2 ГАЗ Ы	2.1	легковоспламеняющиеся газы	
	2.2	невоспламеняющиеся, нетоксичные газы	
	2.3	токсичные газы	

Класс	Под-класс	Наименование подкласса	Знак
3	-	ЛЕГКОВОСПЛАМЕНЯЮЩИЕСЯ ЖИДКОСТИ	
4	4.1	легковоспламеняющиеся твердые вещества	
ТВЕРД ЫЕ ГОРЮ ЧИЕ ВЕЩЕ СТВА	4.2	вещества, способные к самовозгоранию	
	4.3	вещества, выделяющие газ при контакте с водой	

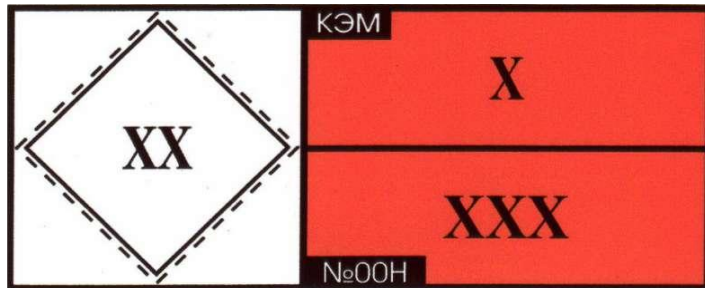
Класс	Под-класс	Наименование подкласса	Знак
5	5.1	вещества окисляющие	
	5.2	органические пероксиды	
6	6.1	токсичные вещества	
	6.2	инфекционные вещества	

Класс	Под-класс	Наименование подкласса	Знак
<p>7 РАДИ ОАКТ ИВН ЫЕ МАТ ЕРИА ЛЫ</p>	-	<p>Категория I</p>	
	-	<p>Категория II</p>	
	-	<p>Категория III</p>	
	-	<p>ДЕЛЯЩИЙСЯ МАТЕРІАЛ КЛАССА 7</p>	

Класс	Под-класс	Наименование подкласса	Знак
8	-	КОРРОЗИОННЫЕ ВЕЩЕСТВА	
9		ПРОЧИЕ ОПАСНЫЕ ВЕЩЕСТВА И ИЗДЕЛИЯ	

Позначення транспортного засобу

Усі транспортні засоби, які перевозять небезпечні вантажі, повинні мати інформаційну таблицю. Загальний фон таблиці білий. Фон КЕМ та № ООН — оранжевий.



внутрішніх мір при пожежі чи витіку
небезпеки за ДСТУ 19433-88
речовини за списком ООН

Значення цифрових позначень, закодованих в секторі КЕМ таке:

- 1 — використовувати сухі речовини, воду не використовувати;
- 2 — використовувати водяні струмені;
- 3 — використовувати розпилену воду чи тонкі струмені;
- 4 — використовувати піну;
- 5 — запобігати потраплянню речовин у стічні води.

Літери, нанесені в секторі КЕМ інформаційної таблиці, визначають потребу в такому оснащенні:

- Д — дихальний апарат та захисні рукавиці; П — дихальний апарат та захисні рукавиці лише при пожежі; К — повний захисний комплект одягу та дихальний апарат;
- Е — необхідна евакуація людей.



Інформаційна табличка для маркування автотранспортного засобу, яким транспортується бітум у внутрішньому сполученні

ОПАСНЫЕ ГРУЗЫ

ОБРАЗЦЫ МАРКИРОВКИ АВТОТРАНСПОРТА ПЕРЕВОЗЯЩЕГО ОПАСНЫЕ ГРУЗЫ

Общие правила маркировки для всех ТС

Расположение знаков. Маркировка должна быть хорошо видна. Не выступать за габариты ТС. Не закрывать номер гос. регистрации и осветительных приборов (габаритных огней). Прочно закреплена на кузове ТС.

Спереди на кузове
(бампере) ТС.
Табличка.



Справа на кузове ТС.
Наклейка или табличка.



Сзади на кузове ТС.
Наклейка или табличка.



Сзади на кузове
(бампере) ТС.
Табличка.



Слева на кузове ТС. Наклейка или табличка.

