


# Правила дорожного движения для велосипедистов



---

Презентация 8 класс  
ФМЛ № 366

# История велосипеда



Первый двух-колёсный велосипед был изобретён в России в 1801 году мастером Артамоновым и назывался **САМОКАТОМ**. Он был сделан полностью из железа, весил 40 кг и сам катился, если, конечно, седок крутил педали, приделанные к большому переднему колесу.







Рис. 1 - Велосипед Артамонова

Согласно легенде, Артамонов не только сконструировал двухколесного «коня», но и успешно преодолел на нем нешуточное расстояние (более 2000 верст) от родного села Верхотурье, что на Урале, до столицы.

# Где можно ехать на велосипеде?

- 
- 
- **Движение велосипедистов в возрасте до 7 лет** возможно только вместе с пешеходами (по тротуарам, пешеходным и велопешеходным дорожкам, пешеходным зонам).
  - **Движение велосипедистов в возрасте от 7 до 14 лет** возможно по тротуарам, пешеходным, велосипедным и велопешеходным дорожкам, а также в пределах пешеходных зон.
  - **Движение велосипедистов старше 14 лет** возможно в порядке убывания:
    - По велосипедной, велопешеходной дорожкам или полосе для велосипедистов.
    - По правому краю проезжей части.
    - По обочине.
    - По тротуару или пешеходной дорожке.

# Где можно ехать на велосипеде?

- 
- 
- Согласно «Правилам дорожного движения РФ» (раздел 24), велосипедисты должны двигаться только по крайней правой полосе, в один ряд, возможно правее.
  - Допускается движение по обочине, если это не создает помех пешеходам.

# Требования ПДД к велосипедистам



**Сигнал левого поворота  
или разворота**




**Сигнал правого поворота**




**Сигнал остановки**



# Водителю велосипеда запрещается

- 
- 
- управлять велосипедом, не держась за руль хотя бы одной рукой;
  - перевозить груз, который выступает более чем на 0,5 м по длине или ширине за габариты;
  - перевозить пассажиров, кроме детей до 7 лет при наличии специально оборудованных для них мест;
  - поворачивать налево или разворачиваться на дорогах с трамвайным движением и на дорогах, имеющих более одной полосы для движения в данном направлении. Водитель велосипеда покидает свое транспортное средство и становится пешеходом. Затем он пересекает перекресток в требуемом направлении по пешеходному переходу. После этого он вновь садится на велосипед и продолжает движение;
  - Запрещается буксировка велосипедов и мопедов;
  - **КАТЕГОРИЧЕСКИ ЗАПРЕЩАЕТСЯ** цепляться за проезжающий мимо транспорт!

# Распространенные нарушения правил водителями велосипедов

- 
- 
- **движение навстречу транспортным средствам.**
  - **движение на велосипеде по пешеходному переходу.**
  - **Оба перечисленных маневра чрезвычайно опасны, однако особенно сильно это относится к пересечению дороги по пешеходному переходу велосипедистом. Очень часто в подобных ситуациях погибают дети, причем водители автомобилей виноватыми не являются (они должны пропускать исключительно пешеходов, к которым велосипедисты не относятся).**



# Экзамен для велосипедистов.

---

## **1. При движении по дороге велосипедист:**

- А) может ехать, не держась за руль в том случае, если вблизи нет других транспортных средств;*
- Б) не имеет права бросать руль;*
- В) может не держаться за руль, но обе ноги должны быть на педали.*

## **2. Можно ли на велосипеде перевозить пассажиров?**

- А) Да (если да, то при каких условиях?);*
- Б) Нет.*

## **3. В каком возрасте разрешается выезжать на велосипеде на дорогу общего пользования?**

- А) не моложе 10 лет;*
- Б) с 14 лет;*
- В) с 16 лет.*



# Экзамен для велосипедистов

---

**4. Разрешена ли буксировка велосипеда другим велосипедом или мопедом?**

- А) Разрешается, потому что волнуется мама и надо быстрее домой.
- Б) Не разрешается.

**5. Каким правилам подчиняется велосипедист, если он ведет велосипед руками?**

- А) *Правилам водителей.*
- Б) *Правилам пешеходов.*

**6. Правила требуют, чтобы у велосипеда были исправны:**

- А) *Цепь, звуковой сигнал, тормоз.*
- Б) *Педали.*