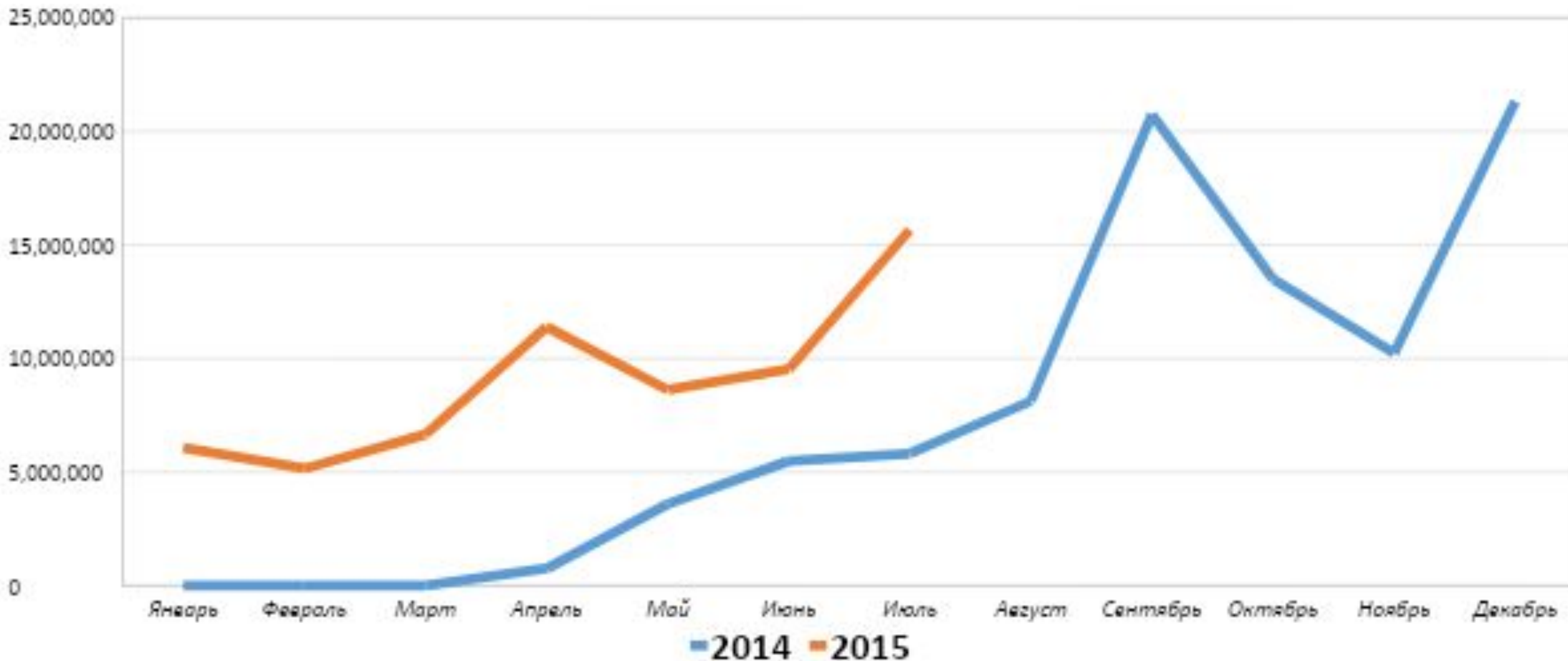


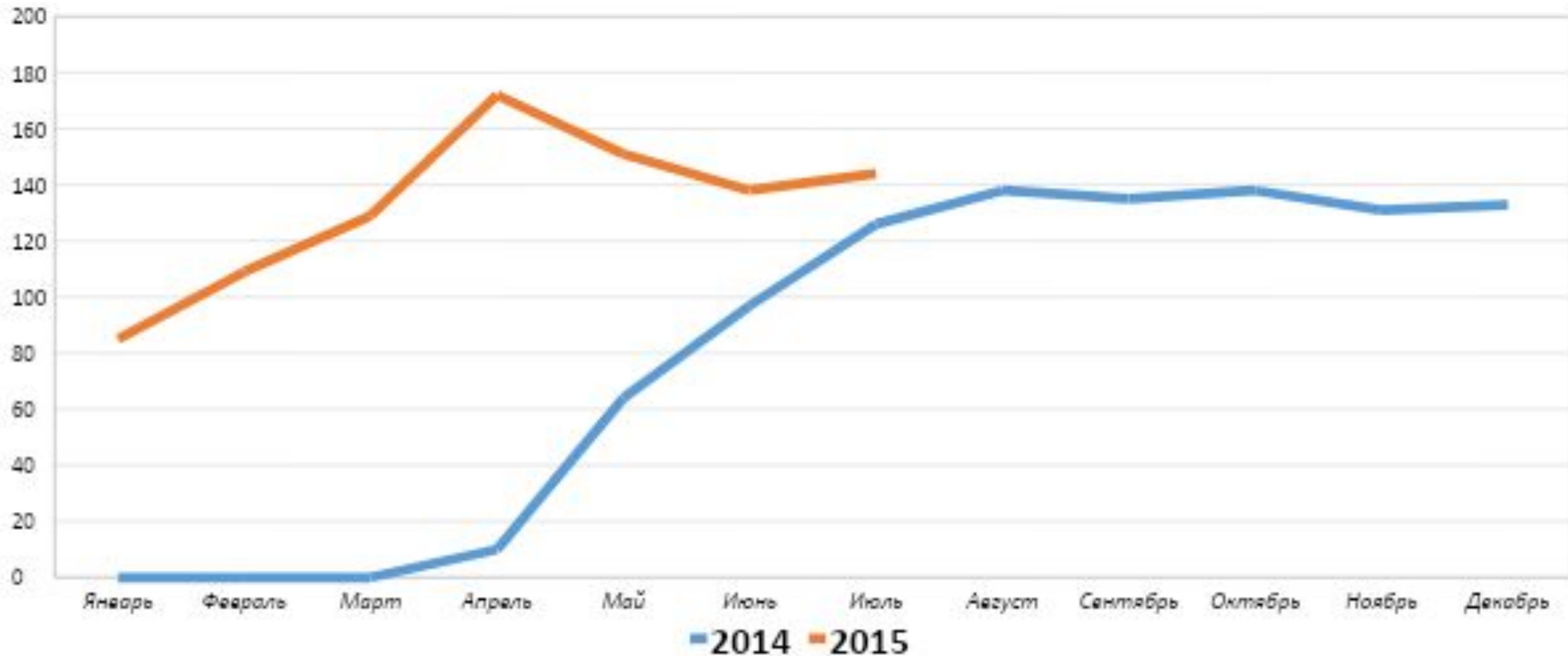
Динамика продаж команды АР Крым 2015 г. к 2014 г.

	Январь	Февраль	Март	Апрель	Май	Июнь	Июль	Август	Сентябрь	Октябрь	Ноябрь	Декабрь	ИТОГО:
2014	0	0	0	752 510	3 592 213	5 489 892	5 815 435	8 125 898	20 752 745	13 502 596	10 236 844	21 326 434	89 594 567
2015	6 079 658	5 156 077	6 665 202	11 401 268	8 626 179	9 526 757	15 668 962						63 124 103
%	0,00%	0,00%	0,00%	1415,10%	140,14%	73,53%	169,44%						



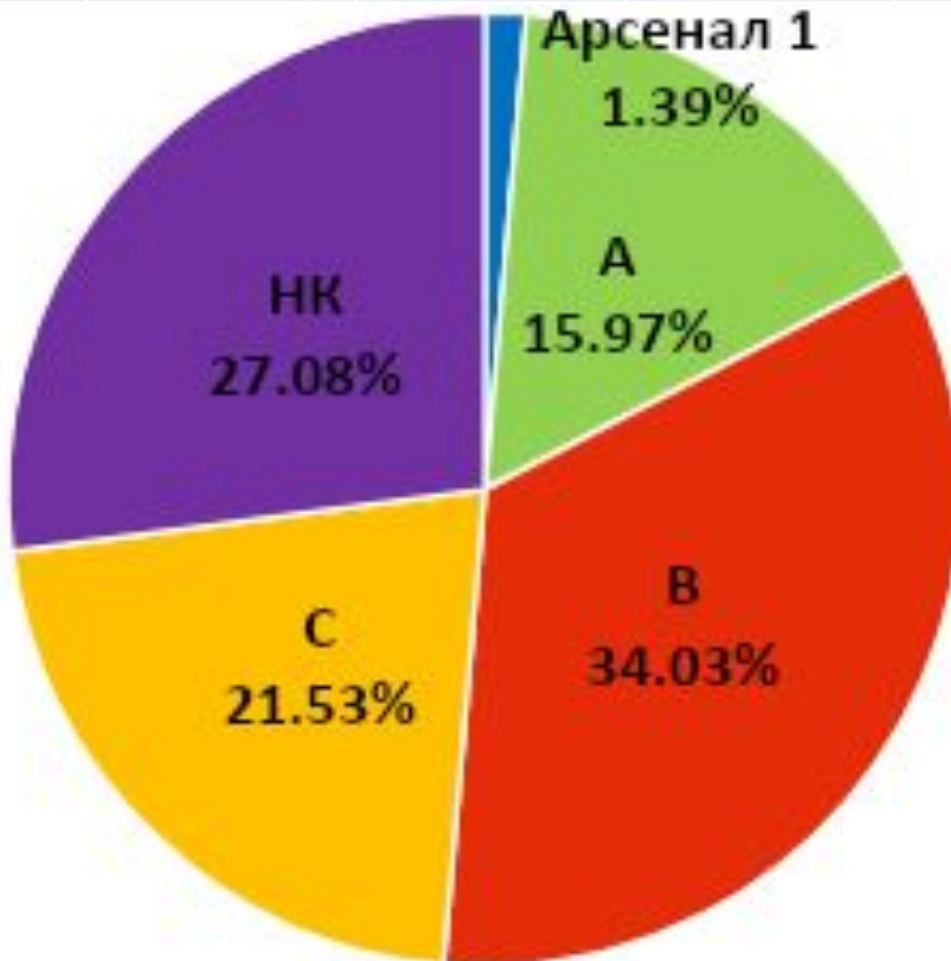
Динамика АКБ Команды АР Крым 2015 г. к 2014 г.

	Январь	Февраль	Март	Апрель	Май	Июнь	Июль	Август	Сентябрь	Октябрь	Ноябрь	Декабрь	ИТОГО:
2014	0	0	0	10	64	97	126	138	135	138	131	133	
2015	85	109	129	172	151	138	144						
%	0,00%	0,00%	0,00%	1620,00%	135,94%	42,27%	14,29%						



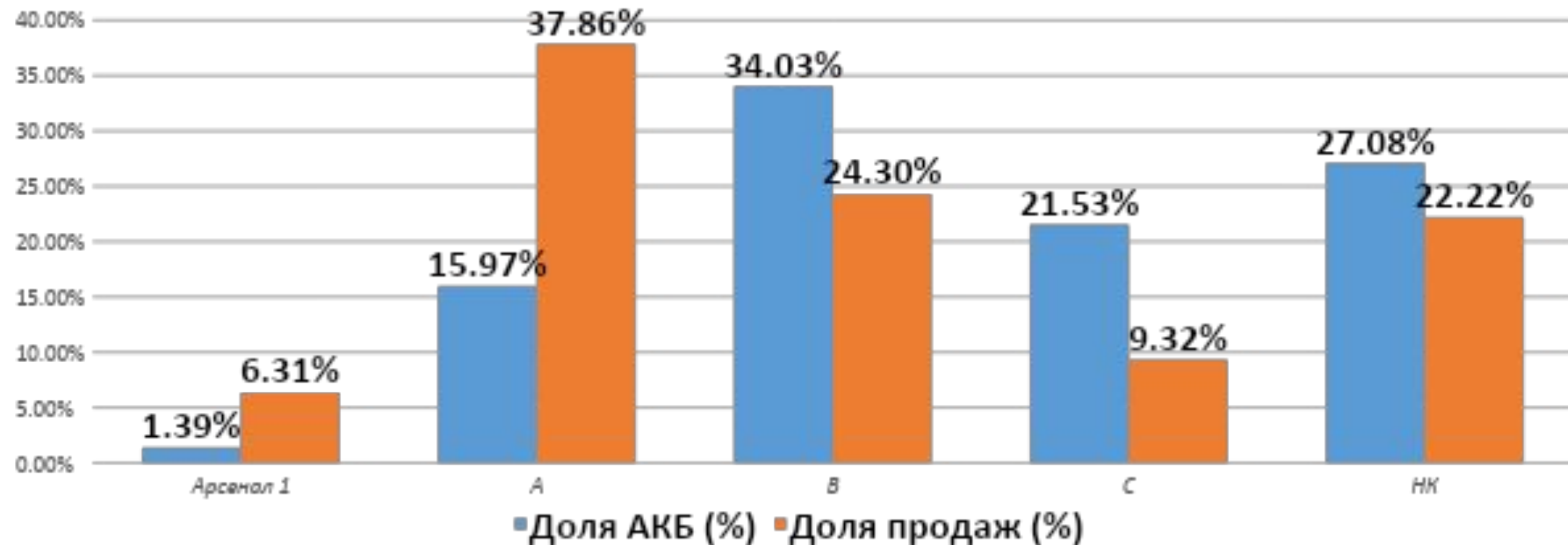
АКБ по категориям клиентов Команды АР Крым в июле 2015г.

Категория клиента	Апрель	%	май	%	июнь	%	июль	%
Арсенал 1	7	4,07%	5	3,31%	4	2,90%	2	1,39%
А	23	13,37%	13	8,61%	12	8,70%	23	15,97%
В	30	17,44%	49	32,45%	55	39,86%	49	34,03%
С	1	0,58%	36	23,84%	20	14,49%	31	21,53%
НК	111	64,53%	48	31,79%	47	34,06%	39	27,08%
ИТОГО:	172	100,00%	151	100,00%	138	100,00%	144	100,00%



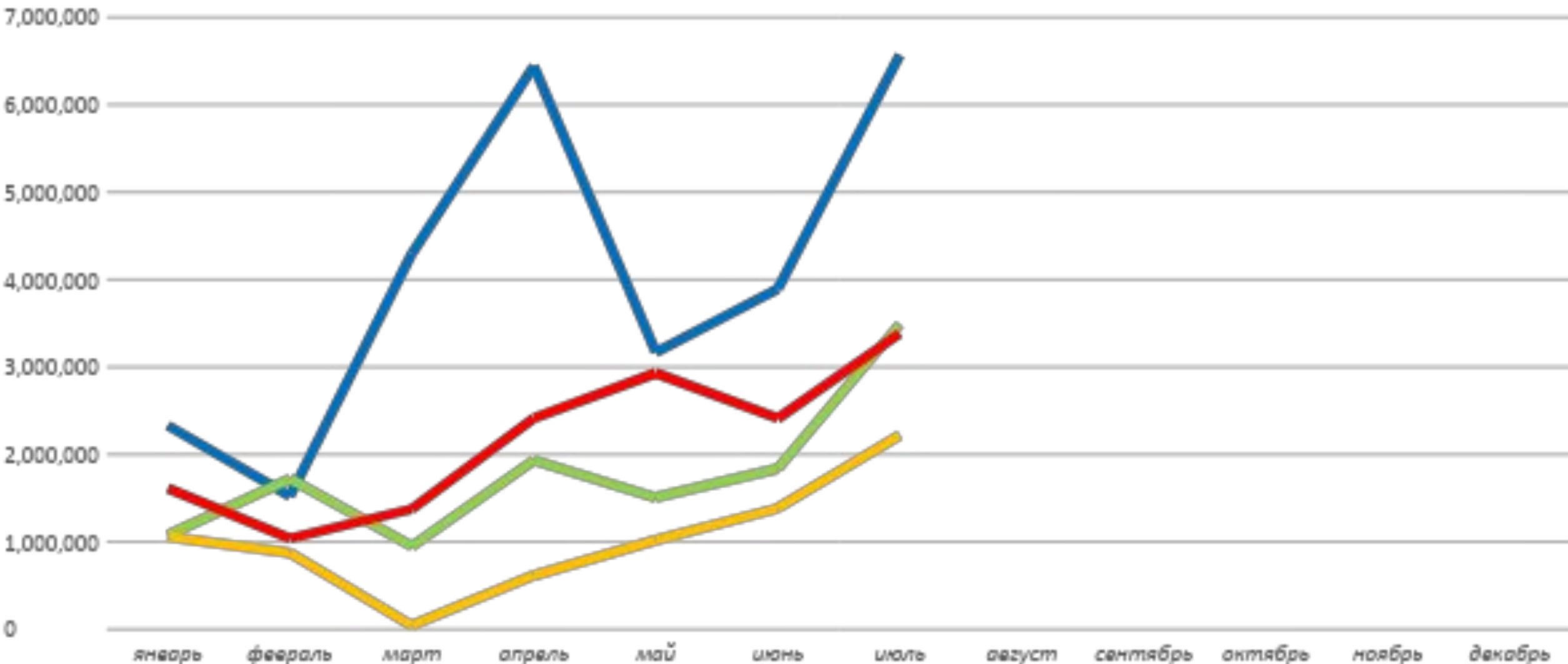
Объем продаж в июле 2015 г. Команды АР Крым по категориям клиентов

Месяц	Категория клиентов	Кол-во клиентов в категории	Доля АКБ (%)	Объем продаж (руб)	Доля продаж (%)	Объем продаж на 1-го клиента
Июль	Арсенал 1	2	1,39%	988 166	6,31%	494 083
	A	23	15,97%	5 932 357	37,86%	257 929
	B	49	34,03%	3 807 021	24,30%	77 694
	C	31	21,53%	1 459 803	9,32%	47 090
	НК	39	27,08%	3 481 615	22,22%	89 272
	ИТОГО:	144	100,00%	15 668 962	100,00%	108 812

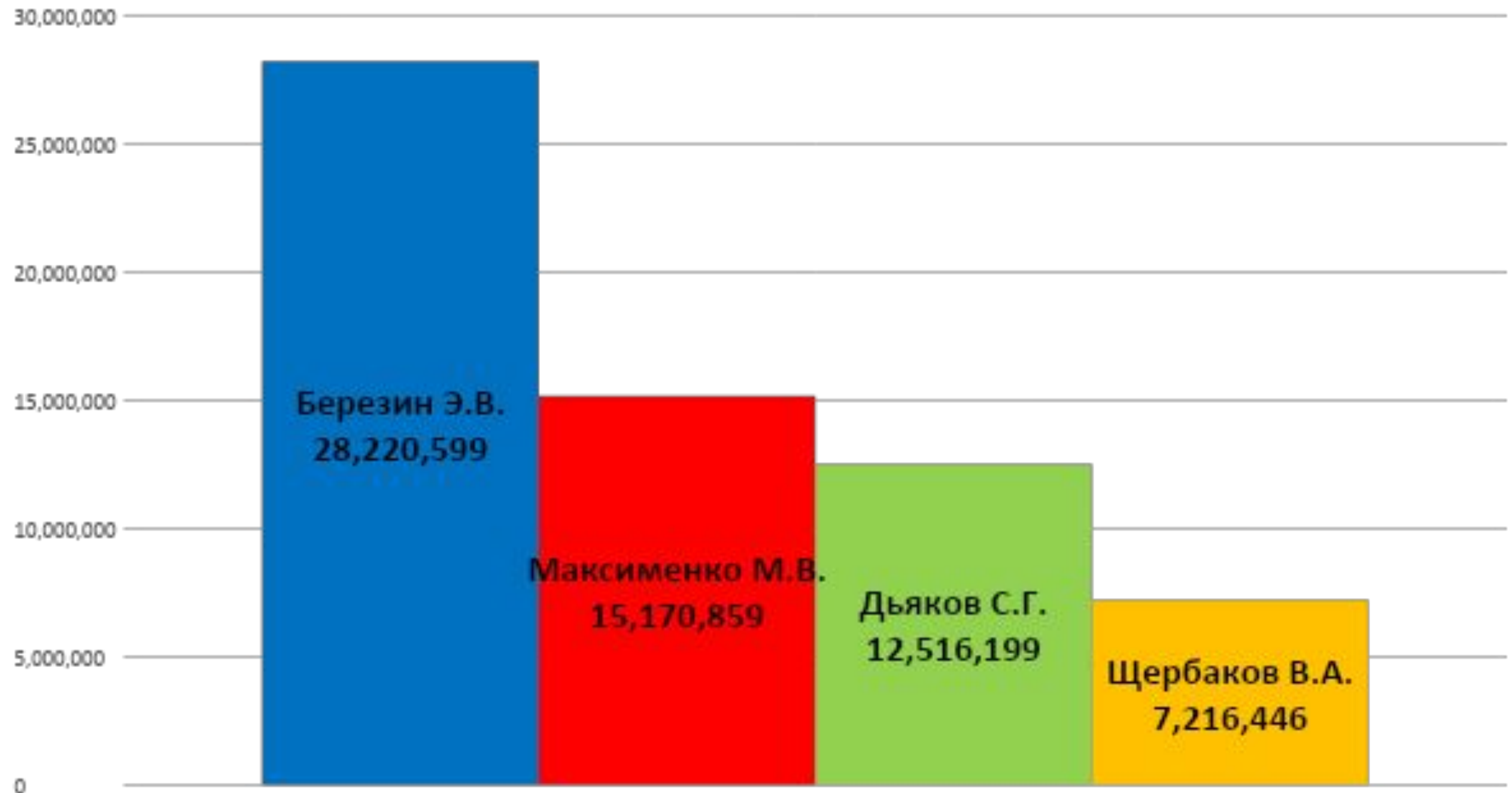


Объем продаж за июль 2015 г. по бизнес зонам

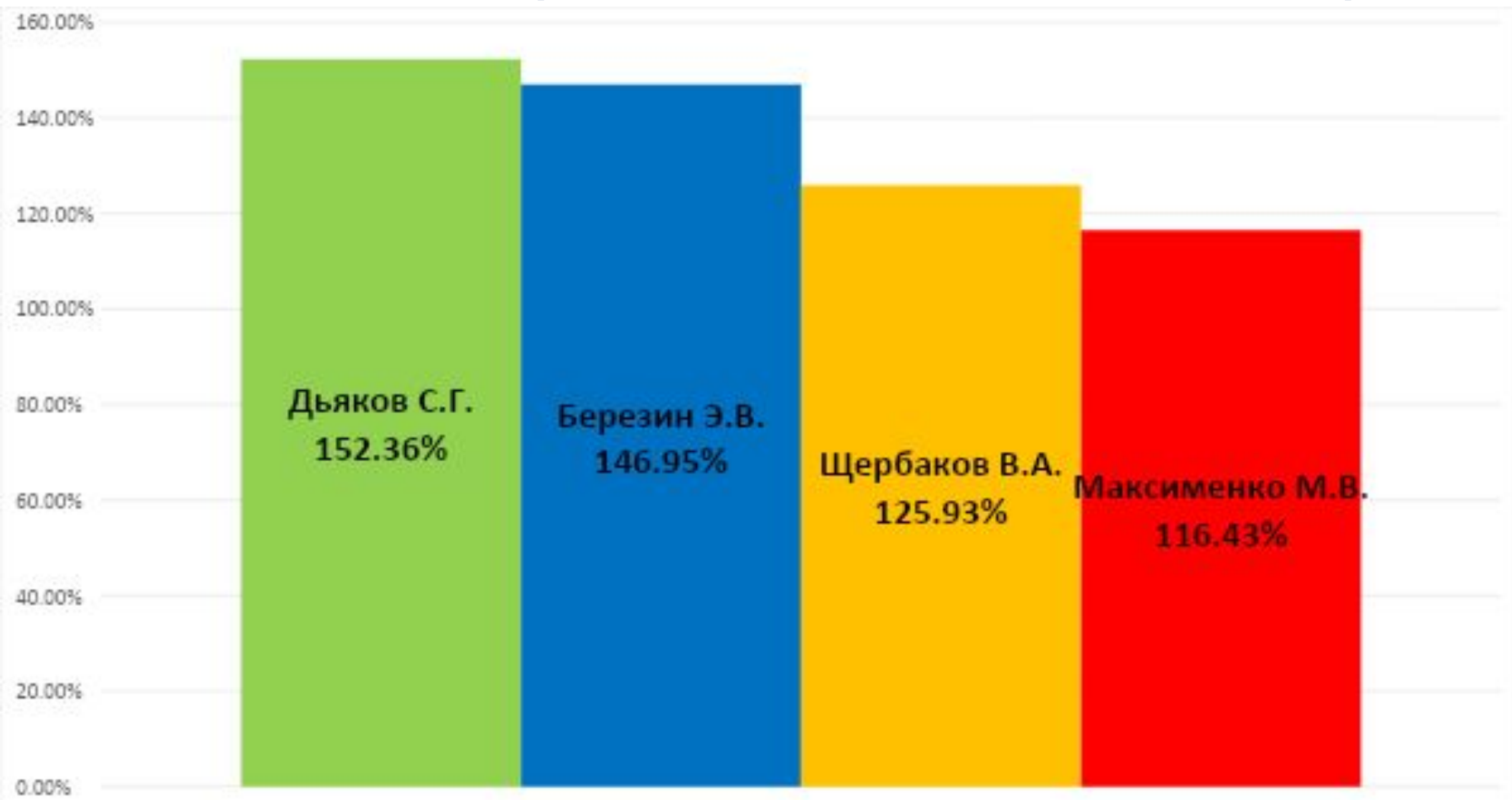
		январь	февраль	март	апрель	май	июнь	июль
1	Березин Э.В.	2 330 607	1 520 779	4 296 220	6 439 750	3 168 822	3 892 812	6 571 609
2	Дьяков С.Г.	1 079 354	1 721 672	949 197	1 930 841	1 507 520	1 838 682	3 488 933
3	Максименко М.В.	1 609 807	1 040 167	1 376 641	2 414 255	2 930 691	2 411 583	3 387 715
4	Щербаков В.А.	1 059 890	873 459	43 144	616 422	1 019 146	1 383 680	2 220 705



Объём продаж по направлениям за 2015 г.



Выполнение плана продаж в июле 2015 г. Командой АР Крым



Выполнение плана продаж в 2015 г. Командой АР Крым

	Март	Апрель	Май	Июнь	Июль
Березин Э.В.	122,75% 1-е место	128,79% 1-е место	48,86%	111,67% 1-е место	152,36% 1-е место
Дьяков С.Г.	31,64% 3-е место	87,77% 3-е место	60,30% 3-е место	73,43% 3-е место	146,95% 2-е место
Максименко М.В.	68,83% 2-е место	100,59% 2-е место	117,23% 1-е место	69,18%	116,43%
Щербаков В.А.	2,88%	85,02%	101,91% 2-е место	91,65% 2-е место	125,93% 3-е место