

**Оценка общественного
здоровья. Здоровье матери и
ребенка в республике
Казахстан.**

**Архалык Жанерке
Мырзабекова Еркежан**



Цели:

Проанализировать факторы, влияющие на материнское здоровье и здоровье ребенка в Казахстане.



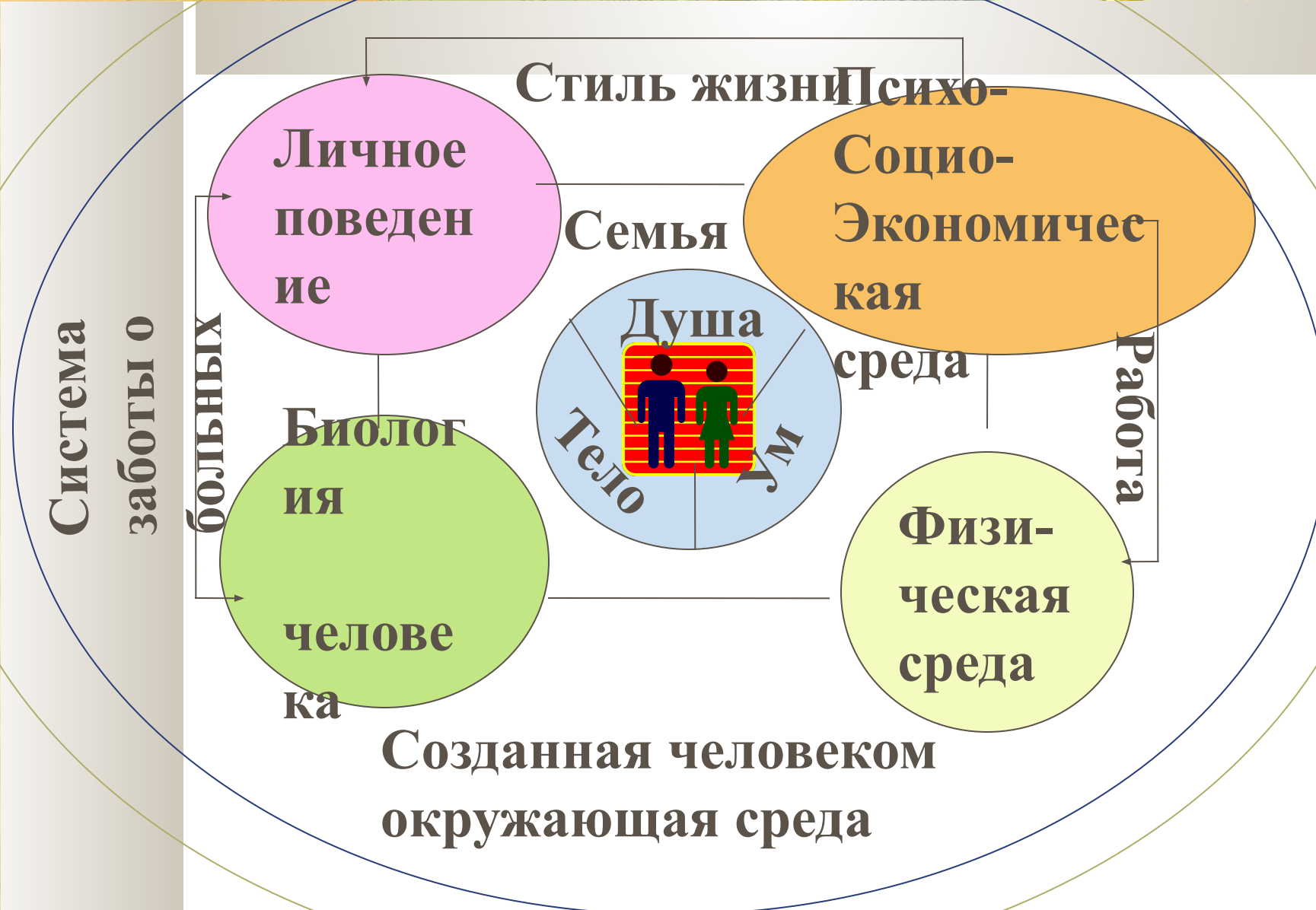
Концептуальная структура

Мы рассматривали многочисленные факторы, влияющие на материнское здоровье и здоровье ребенка в Казахстане:

- ✓ Материнское образование
 - ✓ Роль женщины
 - ✓ Экономика
 - ✓ Окружающая среда
- И другие факторы.....



Культура Общество



Биосфера




Падение:

Рождаемость на 1000:

- 2011 – 18.2
- 2012 – 14.0

Плодовитость (число детей у женщины)

- 2013 – 2.9
- 2014 – 2.5
- 2015 – 2.1



Показатели материнского здоровья и здоровья ребенка в Казахстане:

- **Смертность младенцев** **61.9 / 1,000**
- **Смертность до 5 лет. возр.** **71.4 / 1,000**
- **Материнская смертность** **62.5 на 100,000**

Для сравнения

	Украина	Россия	Узбекистан
Материнская смертность	9/100,000	75/100,000	39/100,000
Смертность до 5 лет.воз.	8/1,000	30/1,000	105/1,000
Смертность младенцев	5.86/1,000	25/1,000	80/1,000


Основные причины смертности младенцев на 10,000

	1994	1995	1996
Все случаи	268.2	265.0	248.1
Респираторные заболевания	80.3	84.6	75.1
Пневмония	78.0	83.8	74.0
Перинатальные заболевания (неспецифич)	82.5	73.0	77.9
Вкл. жел.-киш. инфекции	28.3	28.2	21.2
Врожденные аномалии	32.3	35.5	30.4
Несчастные случаи, отравления, травмы	14.8	13.2	14.3



Помощь системы общественного здравоохранения

- **Акушерская и гинекологическая помощь – 14.4 на 1,000 младенцев**
- **Педиатрическая помощь (вкл. Неонаталогич.) - 1.32 на 1,000 детей в возрасте 1-14**
- **Дородовая помощь – 94%**
- **Число родов в учреждениях здравоохранения – 98%**



Вакцинация среди детей 12-23 месяцев

- **БЦЖ и первая прививка против полиомелита, коклюша, дифтерии – 99%**
- **Все прививки, рекомендованные ВОЗ – 81%**



Личное поведение

- ✓ **Перемены в оценках**
- ✓ **Подверженность насилию**
- ✓ **Снижение возраста первого сексуального опыта**
- ✓ **Небезопасная половая жизнь**



Биопоказатели

- ✓ **Продолжительность жизни с учетом нетрудоспособности (DALE) - 56.4 лет (122 место в мире)**
- ✓ **Средняя продолжительность жизни падает последние 10 лет:**
 - 1988 – мужчины – 64.8; женщины – 74.1**
 - 2000 – мужчины – 58.8; женщины – 70.1**



Жилище **Физическая среда**

- Свежая вода – 59% водопроводной воды
- 1/3 (30%) берут воду из открытых колодцев,
- в городе – 90% используют водопровод,
- в селе – 35 %

- Санитарная обстановка

Город – 81% смывные туалеты,

Село – 5% смывные туалеты
(94 % туалеты в виде ям)



Психо-Социо-Экономический статус

- **Женская грамотность - свыше 99%**
- **Исламизм - роль женщины принижена**
- **Малое количество женщин в правительстве**
- **Женщины обладают малой властью в обществе**

Проблемы в обществе

- **Финансовые трудности, вызванные экономическим кризисом (лишь 2 - 2.5% ВВП идет на здравоохранение; сам ВВП уменьшился на 50% после развала СССР)**
- **Доступ к квалифицированной помощи здравоохранения - непропорциональность в ее распределении - ее нехватка в сельских районах**
- **Отсутствие страхования в здравоохранении**
- **Доступ к свежей воде ограничен**
- **Санитарные проблемы**









Предлагаемые меры

- Разработка и применение программ по репродуктивному здоровью (повышение осведомленности среди женщин, планирование семьи)
- Повышение доступа к квалифицированной мед. помощи для малообеспеченных женщин
- Легальный запрет на продажу и потребление алкоголя и сигарет
- Обеспечение населения информацией о доступных ресурсах системы здравоохранения

