

3-х дневный онлайн-марафон

Преподаватель скорочтения

Как освоить методику преподавания, собрать свои первые группы и стать профессиональным преподавателем скорочтения с нуля?

Давайте проверим связь:

- Поставьте оценку от 1 до 10 баллов насколько хорошо меня видно и слышно?

Техническая информация

- **Если у вас проблемы с качеством трансляции** - попробуйте обновить страницу, открыть вебинарную комнату в другом устройстве или браузере.
- Проверьте качество вашего интернет-соединения, закройте ненужные вкладки.

Как получить лучшие результаты?

- Если вы просто слушаете, то усвоите 10% информации.
- Если слушаете и записываете, то усвоите 30-40% информации.
- Если Вы ДЕЛАЕТЕ, СТАРАЕТЕСЬ ПОНЯТЬ и АКТИВНО УЧАСТВУЕТЕ, то усвоите 90% материалов и получите РЕЗУЛЬТАТ!

О чем мы поговорим сегодня?

- Скорочтение и как его преподавать детям?
- Какие есть технологии обучения?
- Рассмотрим методики развития мозга (памяти, внимания, концентрации)
- Как научить ребенка читать?
- Как помочь ребенку увеличить свою скорость чтения?

А еще:

- Участников прямых эфиров ждут **специальные ценные подарки**, которые пригодятся вам, при обучении ребенка скорочтению.
- Ссылки на них будем **отправлять в конце эфира**, оставайтесь с нами до конца, в записи подарки рассылаться не будут!

Кому этот марафон будет особенно полезен?

- **Преподавателям** начальных классов и воспитателям, которые хотят получать дополнительный доход, занимаясь репетиторством
- **Мамам и бабушкам**, которые хотят самостоятельно заниматься с ребенком
- **Всем**, кто хочет освоить новую, востребованную профессию
- **Преподавателям скорочтения**, которые хотят узнать новые, передовые методики в работе с детьми
- **Репетиторам**, которые помогают детям подготовиться к школе
- **Студентам** педагогических ВУЗов и колледжей

Давайте познакомимся!

- Как вас зовут?
- Из какого вы города?
- Чем вы занимаетесь? Узнали ли вы себя в одной из этих категорий?

Регина Каримова

- Педагог по скорочтению.
- Психолог развития, эксперт в области развития работы мозга.
- Автор методики скорочтения для детей от 4 до 12 лет.
- 8 лет являлась владелицей сети школ «Скорочтения по методике Васильевой Л.Л.» в Уфе



Почему я провожу этот марафон?

- К сожалению, сегодня **многие преподаватели сталкиваются с нехваткой средств из-за низких зарплат**
- Не зря же говорят, что «Учитель - это призвание»

Зарплата учителей по данным опроса зрителей ОТР

РЕГИОН

ПО РЕЗУЛЬТАТАМ ОПРОСА ЗРИТЕЛЕЙ ОТР

ПО ОФИЦИАЛЬНЫМ ДАННЫМ

РОССИЙСКАЯ
ФЕДЕРАЦИЯ

4000 ₹

65302 ₹

19024 ₹

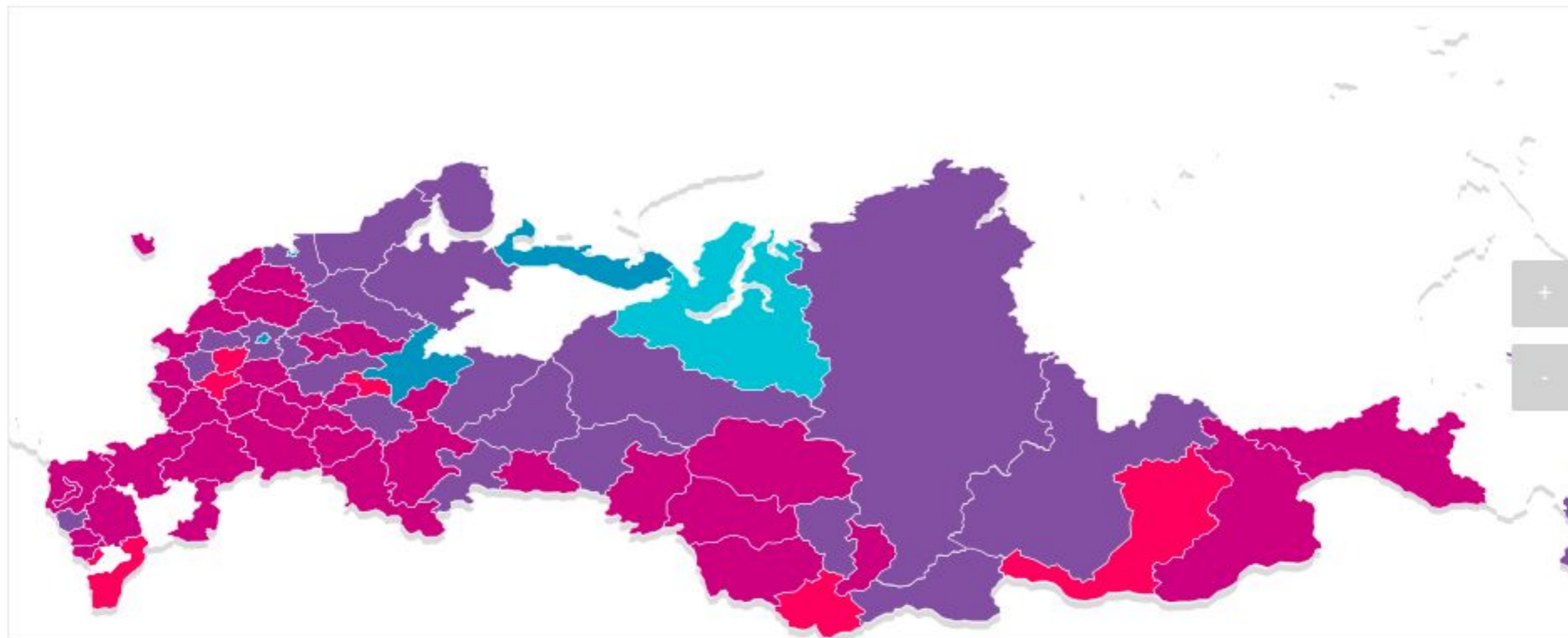
28023 ₹

МИНИМАЛЬНОЕ

МАКСИМАЛЬНОЕ

СРЕДНЕЕ

РОССТАТ



4000 ₹

11512 ₹

19024 ₹

34450 ₹

49876 ₹

65302 ₹

Почему я провожу этот марафон?

- К счастью, сегодня для преподавателей есть отличная возможность - **вести дополнительно частную практику, заниматься репетиторством и зарабатывать на этом.**
- И на этом марафоне я хочу показать, как вы можете организовать в своем городе собственные курсы по подготовке детей к школе / скорочтению, **и покажу как выйти на стабильный доход от 150 000 до 300 000 рублей в месяц на этом деле.**

«Я не хочу превращать свое дело в «коммерцию», я хочу помогать!»

- Согласна, и я тоже! (Поэтому я и начала частную практику.)
- Если вы вкладываетесь в ребенка и помогаете родителям, они неизбежно будут рекомендовать вас другим родителям, и к вам будут приходить новые ученики.
- Деньги - это показатель того, что вы несете пользу. Люди не платят кому-то просто так, **если вы ценный преподаватель, вы будете хорошо зарабатывать.**

Обычно на своих мероприятиях я встречаю 4 категории участников:

- **«Отличники»** - активно участвуют в вебинаре, задают вопросы, выполняют задания, получают лучшие результаты
- **«Троечники»** - просто сидят и молча слушают, результатов обычно почти нет
- **«Скептики»** - люди которые все знают лучше других, на вебинарах негативят, жалуются на то, что «много воды», «я это уже слышал и знаю» и т.д. Эти люди все знают, не готовы учиться, закрыты, у них нет никаких результатов в жизни
- **«Прогульщики»** - прыгают с одной программы на другую и ничего не доводят до конца

Из какой вы категории?

Где узнали себя?

Какой путь вы сможете пройти?

- **Набираем свою первую группу учеников.** Для этого достаточно освоить методику преподавания и набрать первых учеников. (На этом этапе вы заработаете первые деньги)
- **Выходим на стабильный доход.** Для этого вам нужно освоить основные инструменты маркетинга и привлечения клиентов. (На этом этапе вы сможете выйти на стабильные 150 000 - 300 000 рублей в месяц)
- **Открываем свою собственную школу или образовательный центр.** Нанимаем других преподавателей и начинаем свое дело. (На этом этапе вы строите команду и становитесь предпринимателем)

(Подумать)

3 варианта будущего:

- **Вы можете проводить занятия онлайн, не выходя из дома. Работать с учениками по всей России!**
- **Вы организуете частную практику, в которой сами преподаете детям. Организуете группы, проводите занятия, занимаетесь репетиторством. Начинаете работать на себя.**
- **Открываете собственный учебный центр, найм преподавателей, организация процесса обучения. Становитесь предпринимателем.**

Кого мотивируют такие
перспективы?

Поставьте + в чат!

**Что нужно для этого
сделать?**

Как стать профессиональным преподавателем скорочтения, начать частную практику онлайн и оффлайн, и выйти на стабильный доход от 150 000 до 300 000 рублей в месяц?

- 1. Осваиваем методику обучения скорочтению.**
- 2. Осваиваем методику преподавания онлайн и оффлайн, разбираемся с организационной частью**
- 3. Осваиваем технологию привлечения клиентов и набираем учеников**

На этом марафоне мы поговорим обо всех шагах!

- Поэтому важно пройти его от начала и до конца!
- Пропустите даже одно занятие и **результата уже не будет!**

Почему это важно?

- На прямых эфирах, как правило, самая высокая вовлеченность
- Вы лучше усваиваете информацию, можете выполнить все упражнения, задать вопросы и как следствие получить лучшие результаты
- **К тому же, в прямых эфирах будут раздаваться ценные подарки!**

"Зачем вообще становиться преподавателем скороchtения и начинать частную практику?»»


Во-первых, вы сможете сами управлять своим доходом.

- Стоимость обучения для ребенка – от 500 рублей за занятие;
- Набрав группу всего из 6 человек **вы будете зарабатывать около 3 000 рублей за час работы!**

Стоимость услуги: по подготовке к школе

Стоимость занятий начинается от 500 рублей за 60 минут. На стоимость влияют опыт репетитора, необходимость выезда к ученику и нужный вам уровень знаний.

Некоторые репетиторы проводят бесплатное ознакомительное занятие, дают скидку, если вы заплатите вперед за несколько занятий или готовы заниматься в мини-группе.



Во-вторых, начав частную практику, вы сможете сами управлять своим временем.

- Сможете проводить его с семьей или заниматься интересным для вас делом.
- Посвятить время развитию
- Или у вас появятся новые хобби, на который всегда не хватало ресурсов.

В-третьих, преподавание скороchtения позволяет дать ребенку реальную пользу и помочь ему при подготовке к школе.



- **И это особенно важно, чтобы ваше дело было не просто источником дохода, но и позволяло вам помочь другим.**

Методика скорочтения - это не только обучение чтению!

- Это возможность, понимать на физиологической уровне по каким законам сейчас развивается мозг ребенка
- Как мы можем, учесть наличие гаджетов у детей, и их будущее развитие
- Это новая методика обучения, которая учитывает что мышление современного ребенка «другое», и **старые методы обучения не работают!**

«А почему именно
скорочтение?»»

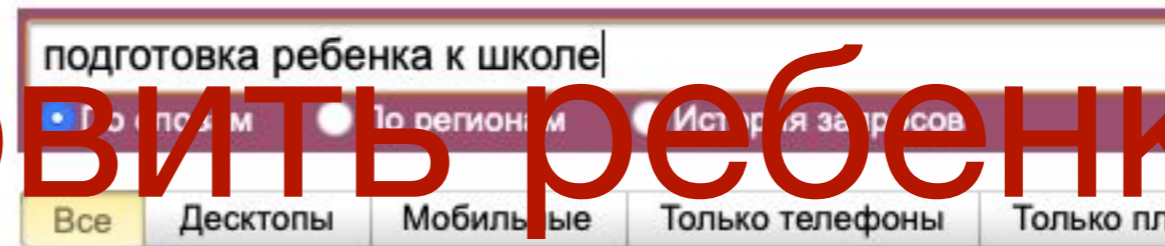
родители понимают, что не

способны

самостоятельно и

качественно

подготовить ребенка к



школе

Что искали со словом «подготовка ребенка к школе» — 59 971 показ в месяц


Статистика по словам	Показов в месяц ?
подготовка детей +к школе	57 586
подготовка +к школе +для детей 6	24 730
подготовка +к школе +для детей 6 лет	23 761
подготовка ребенка 7 лет +к школе	21 031
подготовка детей 6 7 лет +к школе	19 871
подготовка +к школе +для детей 6 7	19 655

При этом:

- Предполагается, что **ребенок приходя в первый класс, должен уже уметь считать, читать и владеть навыками работы с информацией.**
- И если ребенок этого не умеет, ему будет тяжелее адаптироваться и приспособиться к школьной программе.



С каждым днем появляется все больше запросов на подготовку ребенка к школе, и вы можете помочь родителям в этом вопросе...



подготовка ребенка к школе|

По словам По регионам История запросов

Все Десктопы Мобильные Только телефоны Только пл

Что искали со словом «подготовка ребенка к школе» — 59 971 показ в месяц

Статистика по словам	Показов в месяц ?
подготовка детей +к школе	57 586
подготовка +к школе +для детей 6	24 730
подготовка +к школе +для детей 6 лет	23 761
подготовка ребенка 7 лет +к школе	21 031
подготовка детей 6 7 лет +к школе	19 871
подготовка +к школе +для детей 6 7	19 655

Все что вам для этого нужно -

методика

преподавания!

Шаг 1. Методика преподавания

Что нужно знать родителям?

- Техника чтения - это маркер наличия проблем у ребенка!
- Неразвитый навык чтения - это одна из причин низкой успеваемости
- Чтение - это не только литература и русский язык, это математика, история, география и другие предметы

**Не нужно заставлять
ребенка читать!** Создайте
условия для того, чтобы ребенок сам



Давайте ребенку интересные упражнения,

**играйте с текстами,
тренируйте внимание,
память, развивайте
речь.**

И тогда **ребёнок сам
начнет** с удовольствием читать!

С какими проблемами сталкиваются многие родители и преподаватели?

- Ребёнок медленно читает и не понимает о чём прочитал
- Он не может выделить главные мысли и ответить на вопросы
- Приходится перечитывать текст ещё и ещё раз.
- **Всё это приводит к тому, что ребёнок не успевает по многим предметам, часами делает домашнее задание, не хочет брать книгу в руки и устаёт при чтении.**

Что нужно сделать, **ЧТОБЫ**
ребенок читал
больше, лучше и с
удовольствием?

Осваиваем скоро чтение!

Скорочтение для детей - что это?

- **Скорочтение** - гармоничное развитие мозговых структур ребенка, включение в работу правого и левого полушария
- **Скорочтение** – это не только скорость прочтения текста, но и **качество восприятия, понимание и осмысления.**

Почему важно развивать оба полушария?

- При чтении ребенок должен не только механически считать материал, но и понять его смысл, представить зрительный образ «картинку» текста, осознать и проанализировать.
- Если мозг не развивается гармонично, то прочтение и понимание происходит раздельно.

Многие родители **находятся в**
поиске хорошей
школы быстрого

чтения, ведь записаться в нее – значит
дать ребенку отличную возможность научиться
навыкам, которые пригодятся и в детстве, и во
взрослой жизни

Кроме того:

- Многие родители стремятся разгрузить своего ребенка, но так, чтобы его успеваемость не страдала.
- **Поэтому они ищут способы развития навыков, позволяющих существенно сократить время, которое тратится на освоение материала.**

Как преподавать
скорочтение ребенку?

Развиваем 4 основных навыка:

- Скорость чтения
- Память
- Концентрация и внимание
- Периферийное зрение

1. Скорость чтения.

- Методика скоростного чтения подразумевает работу над самыми частыми ошибками, которые допускают люди при работе с текстом.
- К ним можно отнести **постоянное возвращение к уже прочитанной части и привычку проговаривать слова вслух или про себя.** Работа над этими ошибками – это одна из основ техники скоростного чтения.

Чтение с закладкой


- Читая текст, ребенок движет закладкой не под строкой, а закрывая уже прочитанное слово - это исключает повторы и наращивает темп.

2. Память.

- **Важно не только быстро читать, но и хорошо усваивать получаемую информацию.**
- Для этого нужно выполнять целый ряд упражнений, направленных на улучшение памяти и понимания прочитанного.
- Пройдет немало времени, пока мозг ученика научится мгновенно анализировать текст, но при должном упорстве удастся добиться действительно заметных результатов тренировок.

Карточки для развития памяти.

- Используйте карточки для развития памяти.
- 9 - 12 карточек раскладывает ребенок перед собой, рассказывая историю, далее закрывает.
- Называя карточку - переворачивает ее картинкой вверх.



3. Концентрация и внимание

- Умение сосредоточиться и не отвлекаться на посторонние раздражители способствует лучшему восприятию и запоминанию текста.
- Поэтому научиться сохранять концентрацию важно не меньше, чем развить высокую скорость чтения.
- **Внимательность – это главная составляющая успеха, когда речь идет об умственной работе.**

Развитие зоркости

- Напишите ряд гласных (пять, шесть штук), вставьте согласную, спросите какая буква лишняя? Варьируйте.

аиеыркоооаеютноиаяеюр

4. Периферийное зрение

- Умение фокусироваться не на части слова, а на слове целиком или даже на целом предложении, позволяет добиться наилучшего понимания.
- Когда ребенок освоит это умение, он научится понимать и запоминать текст всего за несколько секунд.
- **Навык работы с книгой, который доведен до такого уровня, и называется скоростным чтением.**

Наращивание слов

- Пишите столбиком слова на листе бумаги:

Кот, лес, дом

Котик, лесок, домик

Котеночек, перелесок, домишко

Еще больше упражнений
вы сможете получить в
конце нашего вебинара

С каким возрастом работаем?

- **Оптимальный возраст для обучения чтению: 5-6 лет**
- Кроме того, в этом возрасте активно развиваются воображение и отображение впечатлений об окружающем мире.
- **Оптимальный возраст для развития скорости чтения 8-9 лет**

В чем суть методики скорочтения?

- При занятии у ребенка идет четкая смена заданий каждые 3-7 минут
- Упражнения строго меняются по нагрузке: **правое / левое полушарие**
- Нам важно, чтобы ребенок даже при уроке в 60 минут не утомлялся

В чем суть методики скорочтения?

- **Нагрузка постепенно увеличивается каждое занятие, тем самым мы добиваемся качественного планомерного развития**
- Нам важно при обучении учитывать развитие памяти, концентрации, скорости чтения и навыка пересказывать.

Почему методики скорочтения результативны?

- **Методика скорочтения - это не просто принцип проведения занятий, а пошаговая система.**
- **Вы никогда не совершите ошибку, не будете думать какое упражнение подобрать, так как расписан каждый урок.**
- **На третий день я подробнее познакомлю вас, с тем, как выглядит поурочная система.**

Методика - это удобно!

- Расписан **каждый** урок на 8 месяцев обучения
- Методика строго разделена **по возрастам**, и учитывает необходимую нагрузку
- Составлена с учетом **физиологии развития мозга** ребенка
- Помогает не только развить навык, но и сделать это **интересно.**

Материалы и учебные пособия

Материалы на каждый месяц состоят из комплекта 3 учебников:

- **Программа урока (материал учителя)**
- **Учебное пособие**
- **Рабочая тетрадь ученика**

Подробнее разберем
методику на 3 дне
обучения!

Почему дети плохо читают?

- **Нагружают только левое полушарие, нет гармоничного развития**
- Ребенок читая, не может понять смысл текста, так как у него не формируется образ текста
- **Это происходит из - за обилия готовой информации (мультфильмы, планшеты)**
- Нам, как преподавателям, важно понимать, что дети сейчас другие, они с детства иначе развиваются, и при обучении важно это учитывать.

К какому результату мы стремимся?

- **Ребенок самостоятельно учится и выполняет домашнее задание без помощи родителей и репетиторов. Схватывает на лету новую информацию, быстро учит стихи, легко работает с незнакомыми текстами**

Домашнее задание:

Посчитайте стоимость одного часа своей работы.

Пропишите ваши цели:

- Сколько вы хотели бы зарабатывать дополнительно на преподавании?
- Сколько учеников вам для этого нужно?

**Кто придет завтра, на
второй день марафона,
поставьте + в чат!**

Вот что ждет вас завтра:

- Как организовать процесс обучения?
- Как организовать и провести занятия?
- Как собрать свою первую группу?
- Как начать преподавать онлайн?
- Страх публичных выступлений и другие страхи которые мешают преподавать
- Как общаться с родителями?

Какие главные инсайты
вы получили сегодня?

Скачайте подарок!

Ссылка будет в чате

(Сделать картинку подарка)
10 упражнений

Хотите больше упражнений?

Подпишитесь на Instagram ([_](#))
И получите 33 упражнения для обучения
ребенка чтению!

(Сделать картинку подарка)

До встречи завтра!