


РАЗВИТИЕ РЕЧИ
Составление текста
по рисунку.







«Добрый поступок»
«Помогли старушке»
«Добро делать спешить
надобно»

«Добрый поступок»

План.

1. Вступление.
2. Основная часть.
3. Заключение.



Опорные слова и словосочетания: *ребята, торопились, вдруг, поскользнулась, мальчишки, пожилой.*

«Добрый поступок»

- Мальчики помогли пожилой женщине.
- Ребята торопились в школу.
- Вдруг женщина поскользнулась и упала.


Добрый поступок

Ребята торопились в школу.

**Вдруг женщина поскользнулась и
упала.**

**Мальчики помогли пожилой
женщине.**

1




2




3



4




«Запасливый ёжик»
«Как ёж унёс урожай яблок»
«Ёжик и яблоки»



«Запасливый ёжик»

План.

1. Вступление.
2. Основная часть.
3. Заключение.



Опорные слова и словосочетания.

Созреть, плоды, собрать, большой урожай яблок, замечательная идея залезть на ветку, спрыгнуть с дерева, наколоться, лакомиться.

«Запасливый ёжик»

- Зверёк залез на дерево.
- Довольный хитрец побежал домой домой.
- Все яблоки накололись на иголки.
- Ёжик собрал урожай яблок.
- Он спрыгнул с ветки иголками вниз.

«Запасливый ёжик»

- Зверёк залез на дерево.
- Он спрыгнул с ветки иголками вниз.
- Все яблоки накололись на иголки.
- Ёжик собрал урожай яблок.
- Довольный хитрец побежал домой.