

Форма глаз и макияж.

**Как сделать макияж для
разной формы глаз
Прекрасное изобретение,
которое поможет изменить
форму глаз, - макияж и
правильная техника его
нанесения. Научиться
тонкостям нанесения
макияжа, который
визуально изменит форму
глаз, совсем не трудно.
Прочитав эту статью, вы
узнаете, как, используя
макияж, сделать взгляд
более открытым и
притягательным с**





Основной составляющей практически любого типа макияжа является оформление глаз, – именно на глазах, их глубине и выразительности, чаще всего

Выполняя макияж глаз, важно не только учитывать предпочтительную цветовую гамму декоративной косметики, но и форму глаз, глубину их посадки, расстояние между глазами. Также важно принимать во внимание уместность деталей макияжа в зависимости от окружающей обстановки. О том, какие бывают виды макияжа глаз, каковы их названия, поговорим далее.



Разные виды макияжа глаз

Виды макияжа глаз можно классифицировать по различным параметрам. Чаще всего выделяют следующие виды в зависимости от факторов, которые мы рассмотрим ниже.

Техника выполнения макияжа

Количество и оттенки используемых средств определяется, прежде всего, временем суток.

Учитывая это, различают:

Дневной макияж – основная цель этого вида макияжа заключается в том, чтобы подчеркнуть природную красоту глаз; при этом не используются слишком яркие цвета, не накладывается слишком много косметики.

Вечерний макияж – при выполнении этого вида макияжа должно учитываться искусственное освещение, которое может исказить оттенки; в данном случае уместно использование



Сезонность и цветотип

Некоторые визажисты предлагают различные виды макияжа в зависимости от времени года, определяющиеся, в основном, гаммой используемых оттенков косметики:

Зимний – белые, серебристые, голубые, синие цвета.



Весенний – зеленые, розовые, голубые оттенки.

Летний – зеленые, синие, фиолетовые тона.

Осенний – оранжевые, коричневые, бежевые оттенки.

В зависимости от используемой цветовой гаммы также выделяют два вида макияжа: «Теплый» – преобладание бежевых, желтых, зеленых, коричневых оттенков.

«Холодный» – преобладание розовых, серых, фиолетовых и синих оттенков.



Уместность

В зависимости от того, какое мероприятие планируется посетить, также различают несколько видов макияжа:

Деловой – сдержанный, максимально натуральный, выразительный макияж.

Торжественный, праздничный – яркий, предполагающий более сложные техники.

Карнавальный – креативный, максимально яркий.

Для свидания – романтический, сексуальный, скрывающий недостатки.

Форма глаз

Макияж может различаться по технике и цветовой гамме и насыщенности в зависимости от особенностей глаз, что предполагает маскировку недостатков. Так, различные виды макияжа бывают для:

круглых глаз;

миндалевидных глаз;

маленьких глаз;

близко посаженных глаз;

широко поставленных глаз;

раскосых глаз;

выпуклых глаз;

глаз с опущенными уголками;

глубоко посаженных глаз и т.д.
































Small, illegible text block, likely a caption or credit line, located in the upper left corner of the right image.















Anna Sui



Lanvin







