




**Общие  
рекомендации по  
написанию научных  
статей**

# Что такое статья?

Статья — это произведение, обстоятельно освещающее какую-либо тему, идею, вопрос, содержащее элементы их анализа и предназначенное для периодического, продолжающегося издания или сборника как составная часть его основного текста.



# Виды научных статей:

- Обзорная (постановочная);
- Классическая;
- Фундаментальная
- Смешанная.



# Обзорная (постановочная) статья:

Как правило, посвящена общим вопросам. При ее написании автор преследует цель обратить внимание читателя к проблемам, имеющимся в той или иной сфере (области) общественной жизни.

Может содержать общие рекомендации по решению заявленной проблемы либо обозначать основные направления ее исследования.

# Классическая статья:

Актуализирует несколько вопросов в рамках одной проблематики

Могут приводиться результаты исследования, проведенного автором (другими учеными), проводится их сравнение

Дается четкое обоснование своей позиции

Предлагаются пути решения обозначенной проблемы, обозначаются дальнейшие направления исследования заявленной проблематики

# Фундаментальная статья:

Как правило, пишется  
уже  
сформировавшимся  
ученым

Представляет собой  
достаточно глубокое  
теоретическое  
исследование вопроса  
(группы вопросов)

Часто автор опирается  
на серьезную  
репрезентативную  
базу

Дается четкое  
обоснование своей  
позиции

Предлагаются пути

решения обозначенной  
проблемы,  
обозначаются  
дальнейшие  
направления  
исследования  
заявленной  
проблематики

# Смешанная статья:

Может содержать в себе элементы любой из вышеуказанных видов статей (чаще постановочной и классической)




# Структура статьи:

1. вводная часть

2. основная часть

3. заключительная часть





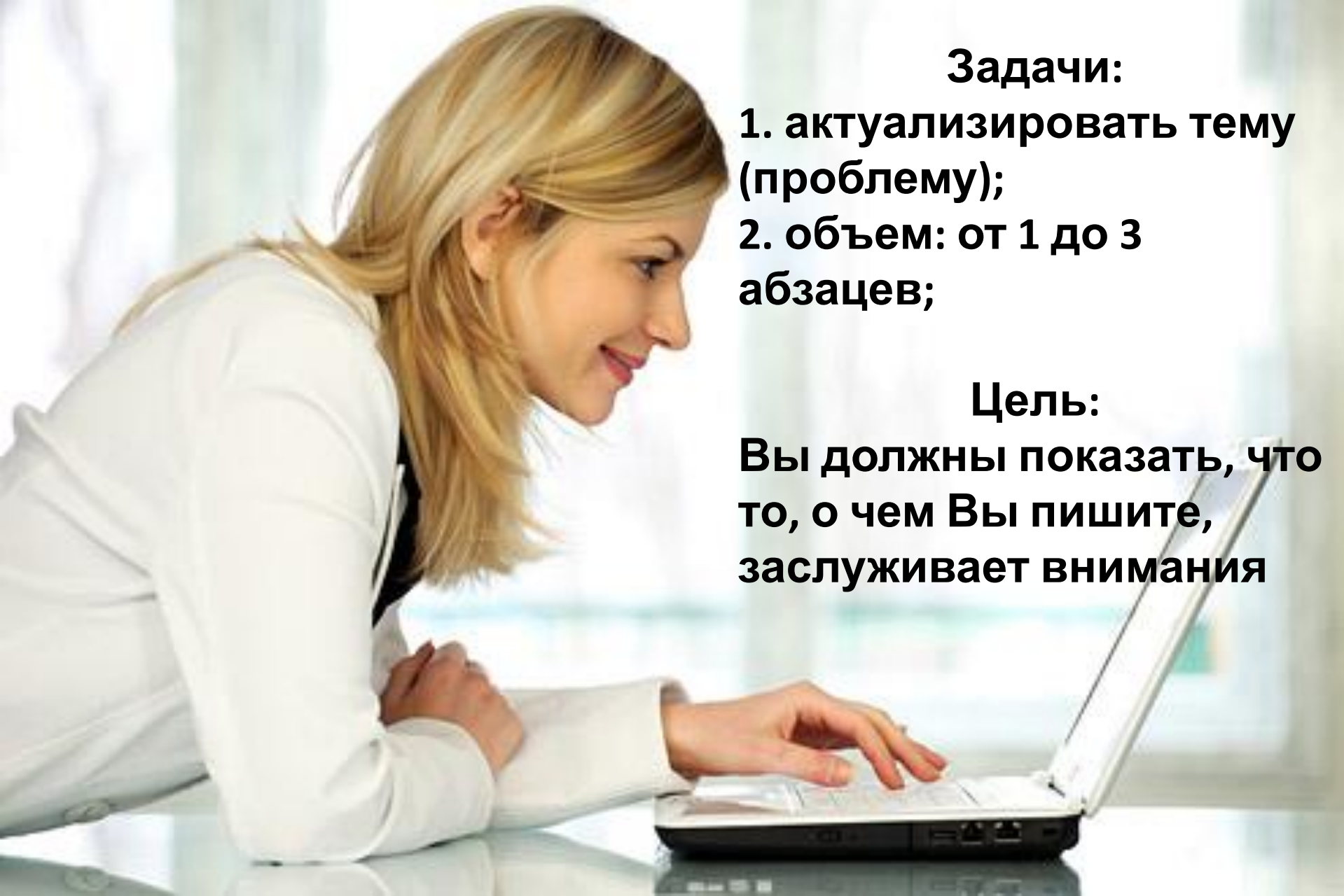
# Вводная часть статьи:

## Задачи:

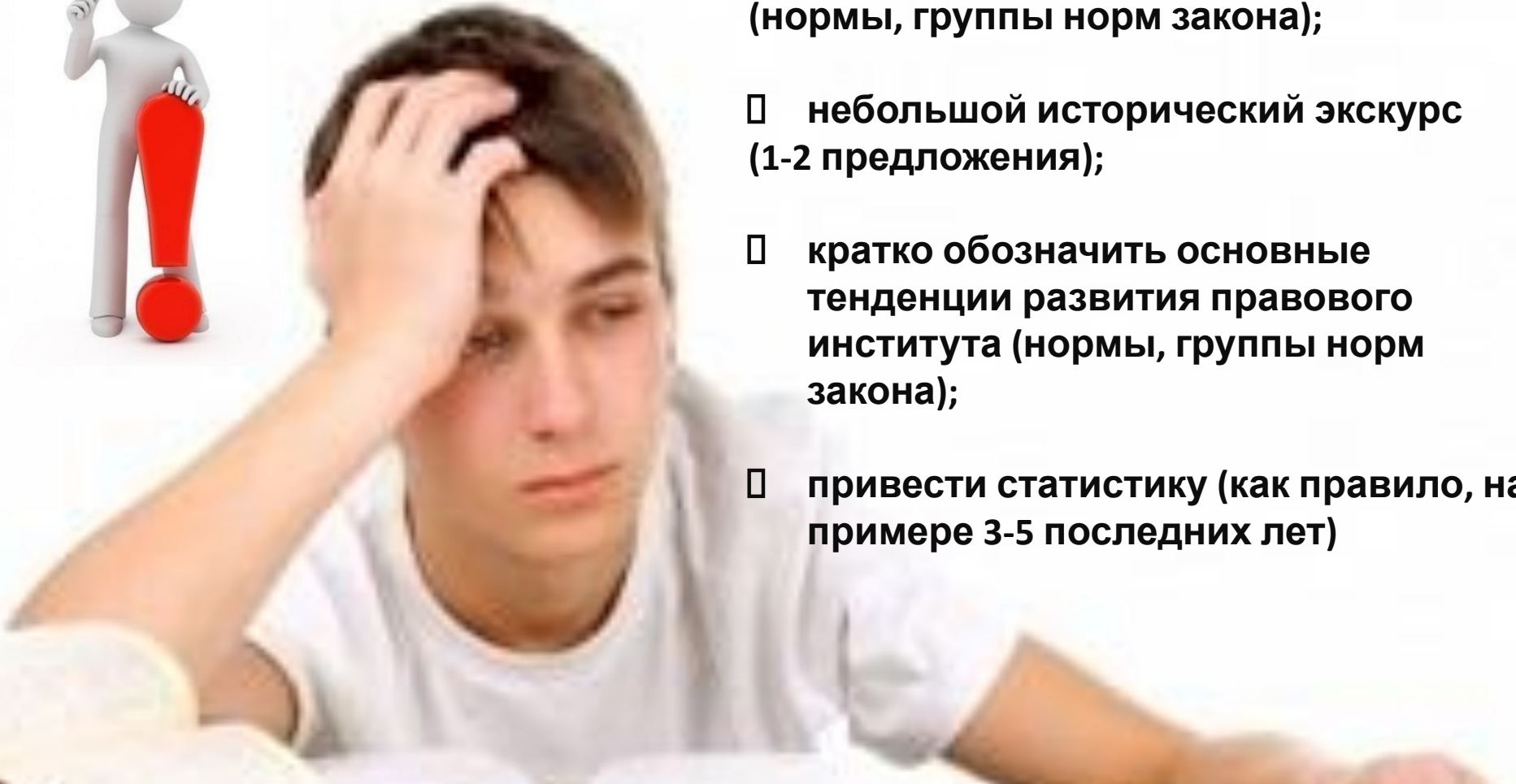
1. актуализировать тему (проблему);
2. объем: от 1 до 3 абзацев;

## Цель:

**Вы должны показать, что то, о чем Вы пишете, заслуживает внимания**



# Что написать во вводящей части статьи?



- можно дать краткую характеристику правового института (нормы, группы норм закона);
- небольшой исторический экскурс (1-2 предложения);
- кратко обозначить основные тенденции развития правового института (нормы, группы норм закона);
- привести статистику (как правило, на примере 3-5 последних лет)

# Основная часть статьи:

- анализ проблемы;
- пример, подтверждающий суждения автора;
- краткий анализ примера;
- промежуточные выводы, направленные на решение проблемы (предложения по решению, варианты решения)



# Как «расписать» анализ проблемы?

## проблемы?

1. Разбейте проблему на несколько важных вопросов (можно мысленно, можно указать на «разбивку прямо в тексте»);

2. Далее по каждому из этих вопросов допустимо и желательно привести: норму(ы) закона (ее часть), которые Вы анализируете;


### Указать:

- на последние изменения закона (законопроекты),
- данные анкетирования/интервьюирования;
- статистику (о том где и как ее взять, см. далее);
- мнение 2-4 ученых, высказывавшихся по этому поводу (По мнению...; как считает...; И.И. Иванов обоснованно полагает: ...).

Желательно приводить мнения именно ученых (не ниже кандидата наук) или практических работников;

- привести пример;

Вы изложите свое мнение (обоснованно/необоснованно о



# Пример, подтверждающий суждения автора :

по объему 1/3-1/2  
страницы

приводится в  
обоснование  
«проблемности» того  
или иного вопроса

начинается со слов:  
«Приведем пример из  
практики»; «Так, по  
уголовному делу...»,  
«В апелляционной  
практике ...» и др.

приводится, как  
правило, обезлично  
(например, гр. Г,  
истец С.)

допустимо приводить  
два примера (один за  
одним),  
характеризующих  
проблему

# ***Краткий анализ примера:***

**резюмируете изложенное**

**можете сослаться на другие  
примеры  
из практики, не расписывая их**

**Например, так: Изложенные и  
подобные ему примеры не  
редкость в правоприменительной  
практике...**

# Если статья исторического характера:



- проанализируйте как можно больше источников;
- изучите оригиналы или репринты старых книг (иных источников);
- изучите взгляды зарубежных авторов на эту проблему;
- обозначьте, для чего читателю знать историю рассматриваемого Вами вопроса

# Заключительная

**часть:**

Может начинаться со  
СЛОВ:

*«Таким образом...»,  
«В результате  
проведенного анализа,  
мы ...»,  
«Резюмируя  
изложенное...»;*

**Как правило по  
объему занимает от  
1/3 до 1/2 страницы**





# Содержание заключения:

- изложение Вашего мнения по решению обозначенной проблемы;
- предложений по совершенствованию законодательства;
- предложения по внедрению результатов Вашего исследования

(Например: «Полагаем, что результаты нашего исследования  
определяют дальнейшие исследования  
данный проблемы  
перспективным является изучение  
опыта ..., что безусловно, поможет в  
решении проблем, связанных с..»).



# Где взять материал для написания статьи?

## 1. Сходить в библиотеку;



## 2. Найти в интернете:

- СПС «Гарант», «Консультант», «Кодекс»;
- сайты «Киберленинка», «Е-лайбрэри» и др.
- официальные сайты юридического сообщества: МАСП, Кримцесс, Союз криминологов;
- Официальные сайты министерств и ведомств (федерального и регионального уровня).

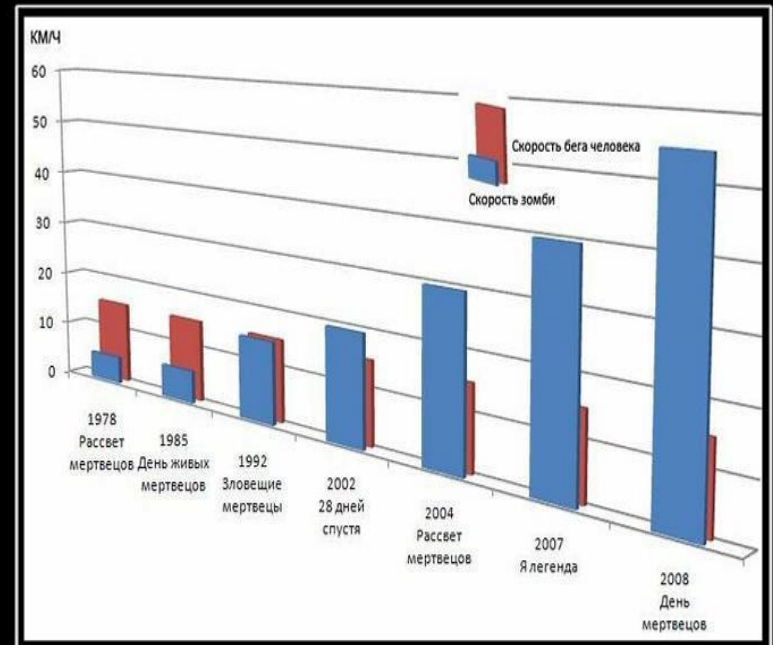


# Где взять статистику?

1. сделать официальный запрос в организацию, учреждение, федеральное агентство, управление судебного департамента;

2. найти на официальных сайтах: МВД РФ, Прокуратура РФ, УФСИН РФ, Судебного департамента при ВС РФ и др.;

3. найти на специальных сайтах, где отражается статистика: Росстат, Кримстат.ру и т.п.



Статистика - она никогда не врет



# Типичные **ошибки**, допускаемые при написании статьи:

1. Автор повествует от первого лица

*(например - я считаю)*

2. Текст излагается в публицистическом (ненаучном) стиле

3. Автор ссылается на закон, утративший силу

4. Не приводится полное название нормативно-правового акта (нормативного акта)

*(например - ФЗ «Об ОРД»)*

правильно: «Мы»,  
«по-нашему  
мнению...»,  
«мы считаем...»

## Типичные **ошибки**, допускаемые при написании статьи:

5. не даются ссылки на авторов (ученых), источники статистических данных, источники получения примеров и т.п.;

6. указывая на автора (ученого) сначала приводится его фамилия, потом инициалы.

7. несколько раз дается ссылка на один и тот же нормативно-правовой акт;

8. приводится устаревшая статистика, не приводится статистика в динамике;

9. слишком сложноподчиненные предложения;



правильно: И.И.  
Иванов;



## Типичные **ошибки**, допускаемые при написании статьи:

10. Не верно оформляются ссылки (особенно на электронные ресурсы)

**Правильно:** Сводные статистические отчеты о деятельности судов общей юрисдикции за 12 месяцев 2008 года // Официальный сайт Судебного департамента при Верховном суде Российской Федерации: [Электронный ресурс] // Режим доступа: <http://sdep.ru>. – Загл. с экрана. (дата обращения 17.12.2018).

# Типичные ошибки, допускаемые при написании статьи:

12. Не используются слова связки: «Между тем...», «Кроме того ...», «Представляется...»;

13. Проблематика надумана;

14. Не анализируются мнения ученых (практиков), соответственно не приводятся ссылки на их работы;

15. Приводится мнение одного автора, ссылка дается на другого;

16. Повторы слов, тезисов;

17. Нелогичность в изложении мыслей;

18. Неверное использование сокращений;

19. Плагиат.

# *Как не допустить плагиат при написании научной статьи?*

- ✓ Не используйте информацию с сомнительных сайтов
- ✓ Не приводите чужой текст без ссылки на автора





# *Как не допустить плагиат при написании научной статьи?*

- ✓ *Давайте верную ссылку на автора;*
- ✓ *Приводя выдержки из чужого текста, заключайте его в кавычки «»;*
- ✓ *Приводя мнение автора (ученого), старайтесь уместить его в 1-3 предложения;*
- ✓ *Используйте вводные конструкции:  
«По мнению И.И. Иванова....»,  
«Как считает И.И. Иванов....»*
- ✓ *После приведения мнения делайте правильную ссылку на автора*

# Примеры оформления ссылок на источники:

- ***Статья из сборника (авторская):***

Расков, Н. В. Формирование финансово-промышленных групп в ракурсе экономических и политических проблем в России / Н. В. Расков // Российские банки сегодня / под ред. Д. Л. Волкова [и др.]. – СПб., 1997. – С. 70-75.

- ***Книга одного-двух-трех авторов:***

Федотов, Ю. В. Методы и модели построения эмпирических производственных функций / Ю. В. Федотов. – СПб. : Изд-во СПбГУ, 1997. – 220 с.

- ***Электронный ресурс:***

Страны мира [Электронный ресурс]. – URL:  
[http://geo.koltyrin.ru/skolko\\_stran\\_v\\_mire.php](http://geo.koltyrin.ru/skolko_stran_v_mire.php) (дата обращения: 17.01.2018).

Список использованных источников оформляется в соответствии с ГОСТ 7.1-2003 «Библиографическая запись. Библиографическое описание».

- **Нормативные правовые акты необходимо располагать по юридической силе**
- **научную и учебную литературу – в алфавитном порядке**

# **Основные этапы написания научной статьи:**

**подбор литературы (не менее 10-15 источников  
по заявленной «узкой» теме)**

**написание «тела» статьи  
(затем отложить ее на сутки-двое)**

**возвращение к статье, доработка  
(включая оформление и т.д.)**

**рецензирование статьи научным руководителем (внесение  
изменений, дополнений)**

**заключительный этап (отправка статьи и ее  
регистрация, учетная работа над статьей)**