


**«Если вы не думаете о будущем,  
его у вас не будет»**

**Джон Голсуорси(1867 – 1933), английский  
писатель**



# ДЕМОГРАФИЧЕСКАЯ СИТУАЦИЯ В СОВРЕМЕННОЙ РОССИИ И ПРОБЛЕМЫ НЕПОЛНОЙ СЕМЬИ

---



# Что такое демография?

наука, изучающая население и закономерности его развития в общественно-исторической обусловленности.

*Источники сведений о народонаселении:*

- Реестры и списки;
- Переписи населения.




# Перепись населения – это...

- сбор, обобщение и изучение демографических, экономических и социальных данных на определенное время.





**П.П.Семёнов-Тян-Шанский** - инициатор научно организованной переписи населения в начале 1897 г.



**1897 г.**

**Первая  
Всероссийская  
Перепись  
населения**

# Всероссийская перепись населения

является основным источником формирования федеральных информационных ресурсов, касающихся численности и структуры населения, его распределения по территории России в сочетании с социально-экономическими характеристиками, национальным и языковым составом населения, его образовательным уровнем.



# Депопуля́ция —

систематическое уменьшение абсолютной численности населения какой-либо страны или территории как следствие суженного воспроизводства населения, когда последующие поколения численно меньше предыдущих (смертность превышает рождаемость, высокая эмиграция, существуют обстоятельства, вызывающие большие потери людей — например, война), то есть во время депопуляции наблюдается убыль населения.

# Демографический кризис (депопуляция)

резкое снижение  
численности  
населения.



Демографический  
«взрыв»

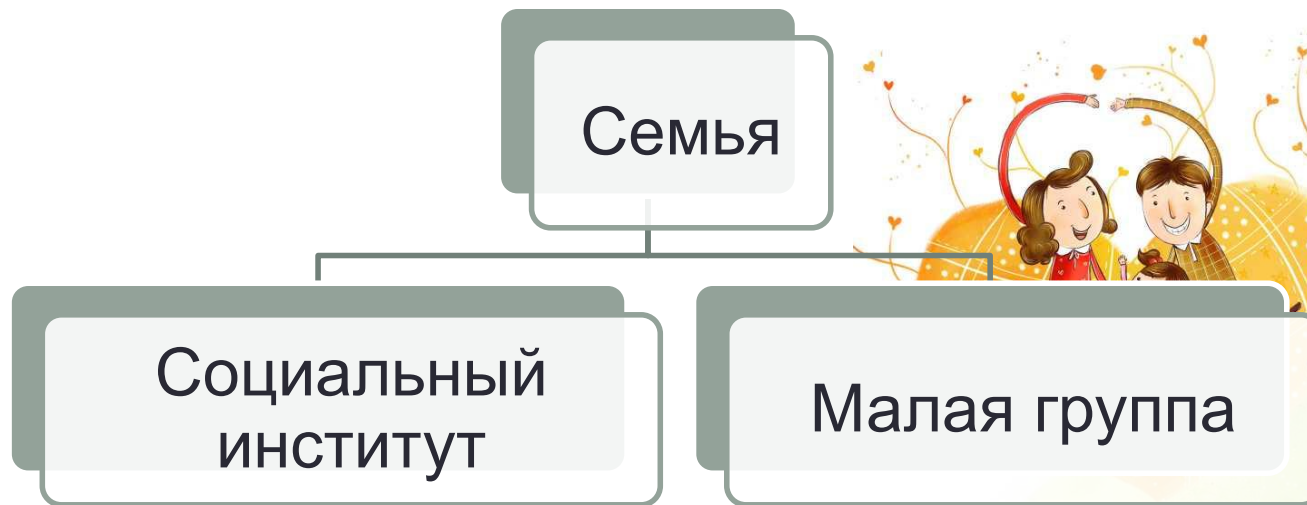


- резкое увеличение  
численности  
населения





# Семья как социальный институт



**Семья как социальный институт** – это система связей и взаимодействий индивидов, выполняющих функции воспроизводства человеческого рода и социализации личности

**Семья как малая группа** – это объединение людей, связанных общностью быта, взаимопомощью и взаимной ответственностью. Отношения могут основываться на браке и кровном родстве.

**В зависимости от характера распределения домашних обязанностей и лидерства.**

Традиционная (патриархальная).

Нетрадиционная (эксплуататорская).

Эгалитарная (партнерская).

# • Традиционная (патриархальная).

- экономическая зависимость женщины от мужчины,
- функционально четкое распределение и закрепление обязанностей между мужчиной и женщиной,
- главенство мужчины в семье



# Нетрадиционная (эксплуататорская).

- Равное участие мужчины и женщины в общественном труде.
- Домашние обязанности возложены на женщину.





# Эгалитарная (партнерская).

- Справедливое разделение домашних обязанностей,
- Совместное обсуждение проблем и принятия решений,
- Эмоциональная насыщенность отношений в семье.



# Типы семей.

## В зависимости от родственной структуры.

- 1) Нуклеарные (родители + дети),
- 2) Расширенная/многопоколенная (родители + дети + бабушки/дедушки + прабабушки-прадедушки и т.д.),
- 3) Моногамная (муж + жена)/ полигамная.

# **В зависимости от характера воспитания.**

- Авторитарная
- Либеральная
- Авторитетная (демократическая)

# **В зависимости от количества детей**

- Одной
- Малодетный
- Многодетные

# Функции семей



1. Репродуктивная – воспроизводство населения
2. Воспитательная – социализация молодого поколения
3. Хозяйственно-бытовая – поддержка физического здоровья, уход за детьми и престарелыми родителями
4. Экономическая – получение материальных средств одних членов семьи для других
5. Сфера первичного социального контроля – регламентация поведения членов семьи
6. Функция духовного общения
7. Социально-статусная – представление определенного социального статуса членам семьи
8. Досуговая – организация рационального досуга



# Разрушающаяся семья – одно из условий деградации общества.



# Задание!

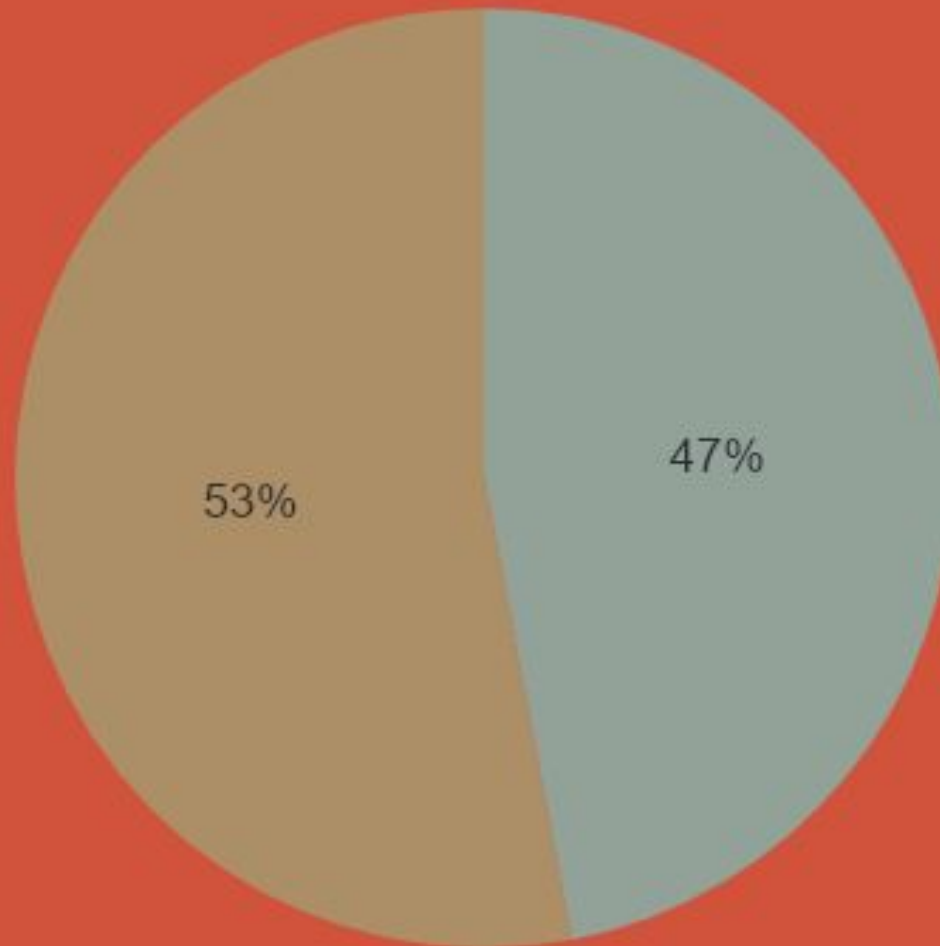
- Прочитать стр. 194-195, выписать тенденции развития семьи в современной России.



# Тенденции развития семьи в РФ:

- Рост регистрируемых браков.
- Увеличение возраста, вступающих в брак.
- Увеличение возраста родителей на момент рождения первого ребёнка в семье.
- Увеличение числа разводов.
- сокращение числа традиционных (патриархальных) семей, увеличение партнерских,
- Изменение положение женщины в семье, рост ее авторитета,
- Разделение институтов брака и семьи,
- Разрушение многопоколенной семьи, преобладание нуклеарных семей.

## Половая структура населения России



■ Мужчины ■ Женщины



# Модель типичной (идеальной) семьи современного общества

Полная (нуклеарная – от лат. *nukleus* - ядро).



- Одна пара супругов.
- Зарегистрированный брак.
- Работающих в семье двое.
- Среднее число членов семьи – 3,6 человека.

# Отклонения от идеальной модели:



**Неполная семейная группа, в которой изначально нет одного из членов семьи.**



**Распавшаяся семья из-за намеренного ухода одного из супругов, аннулирование брака, развод.**

# Отклонения от идеальной модели:



Семья, переживающая кризис, вызванный внешними событиями: смерть одного из супругов, заключение в тюрьму и пр.;



Семья как «пустая оболочка», когда супруги живут вместе по принуждению или фиктивный брак.

# Неполная семья

группа ближайших родственников, состоящая из одного родителя с одним или несколькими несовершеннолетними детьми.





# Типы неполной семьи:

Небрачная



Распавшаяся



Осиротевшая



Отцовская



Материнская



# Причины увеличения неполных семей:

- неподготовленность молодежи к браку;
- распространение добрачных связей;
- изменение моральных норм во взаимоотношениях полов;
- утрата семьей своей производственной функции;
- завышенные требования по отношению к брачному партнеру;
- алкоголизм и наркомания одного из партнёров;
- изменение традиционных семейных ролей мужчины и женщины;

# Проблемы неполных семей:

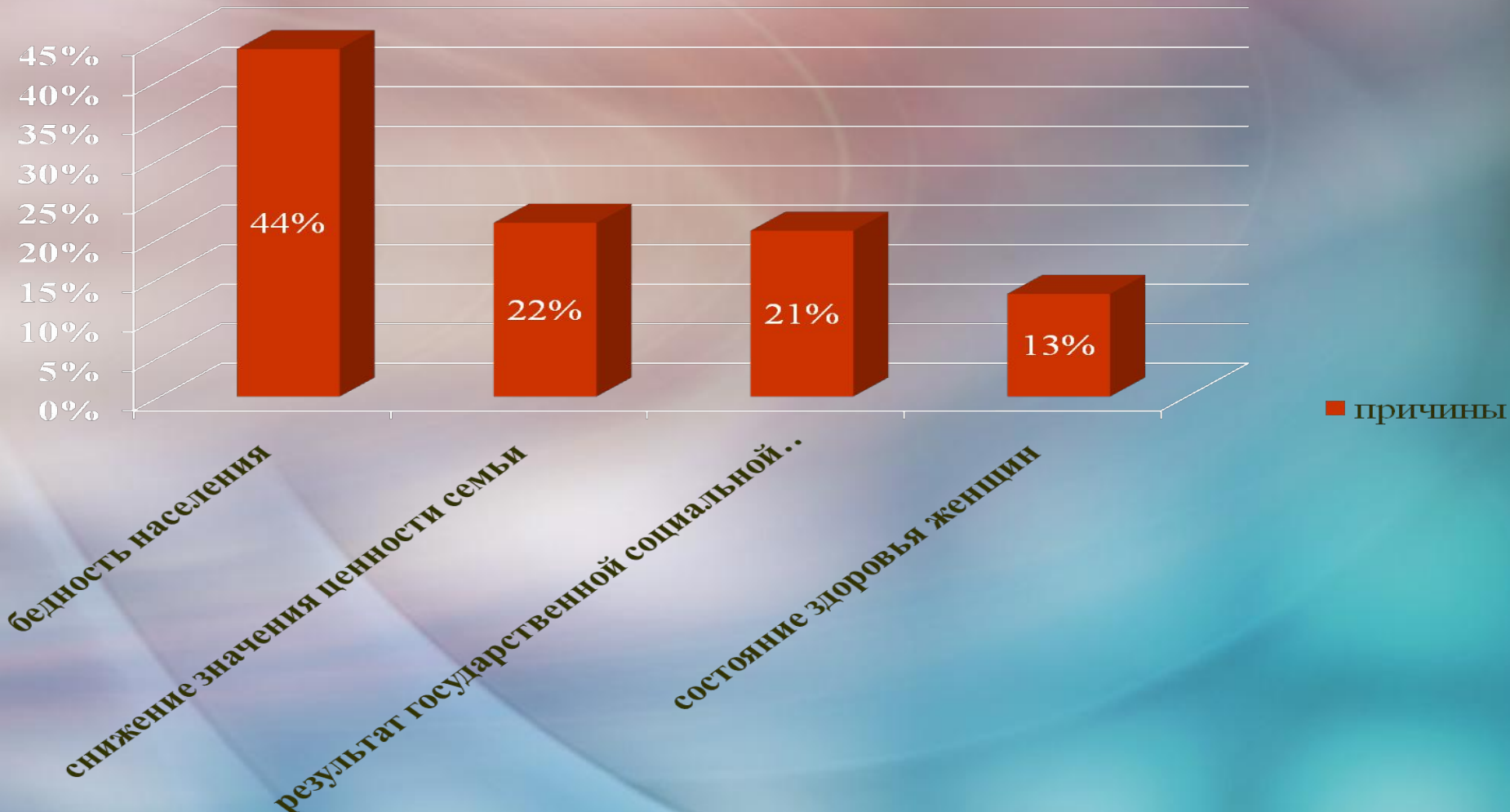
- Материальные проблемы.
- Дефицит полноценных семейных отношений.
- Ребёнок лишён положительного образца для подражания в освоении роли семьянина.
- Неполные семьи не могут полноценно выполнять репродуктивную функцию.



# Демографические кризисы в России 20 в.

Кризис	Годы	Причины	Каковы потери
I	1914-1922	Первая Мировая война, Гражданская революция, эмиграция, интервенция, эпидемия, голод	12-18 млн. чел.
II	1929-1934	Массовые выселения, репрессии, голод.	5-6,5 млн. чел.
III	1940-1946	Великая Отечественная война	21-27 млн. чел.
IV	1989-2006	Спад экономики, ухудшение экологической обстановки, снижение жизненного уровня и средней продолжительности жизни, распад СССР	5 млн.чел.

# Причины неблагоприятной демографической ситуации (по данным опроса ВЦИОМ)






# Причины сокращения населения

1. Высокая смертность  
(болезни, отравление алкоголем, несчастные случаи и т.д. )
2. Снижение продолжительности жизни.
3. Низкая рождаемость (большое количество абортов).
4. Самоубийства.
5. Эмиграция.

# Демографическая политика в РФ:



Демографическая политика – целенаправленная деятельность государства в сфере регулирования процессов воспроизводства населения.



# Основные направления демографической политики

## *включают:*

- государственную помощь семьям с детьми;
- создание условий для совмещения активной профессиональной деятельности с выполнением семейных обязанностей;
- снижение заболеваемости и смертности;
- увеличение продолжительности жизни;
- улучшение качественных характеристик населения;
- регулирование миграционных процессов;
- урбанизации и расселения и т.п.