

СЕМЕЙНЫЙ БЮДЖЕТ. ДОХОДЫ И РАСХОДЫ.





БЮДЖЕ

Т

СОВОКУПНОСТЬ

ВСЕХ ДОХОДОВ И РАСХОДОВ ЗА
ОПРЕДЕЛЁННЫЙ ПЕРИОД

БЮДЖЕТ



Государственный



Семейный



Местный





ГОСУДАРСТВЕННЫЙ БЮДЖЕТ

- доходы и расходы государства за определенный период времени (чаще всего за год), составленные с указанием источников поступления доходов и направлений расходования средств.

-составляется правительством, утверждается и принимается высшими законодательными органами.


МЕСТНЫЙ БЮДЖЕТ – бюджет административно-территориальных единиц, управляемых местными органами власти.



семейный бюджет :
план регулирования
денежных доходов и
расходов семьи (обычно
составляемый
на месячный срок).




СЕМЕЙНЫЙ БЮДЖЕТ




Раздельный

Совместный



Долевой

(Совместно-раздельный)




СОВМЕСТИНЫЙ БЮДЖЕТ

- Самый распространённый;
- Все средства складываются вместе, а затем супруги совместно решают, как распределить полученную сумму за определённый промежуток времени;
- «Общий кошелек» обычно используют супруги с приблизительно равными доходами (или когда жена частично или полностью находится на иждивении у мужа).



РАЗДЕЛЬНЫЙ БЮДЖЕТ



- Пришёл с Запада, где женщины стараются быть независимыми;
- Распространён среди пар, где оба супруга имеют высокий доход;
- Каждый обеспечивает себя тем, в чём нуждается;
- Разные банковские счета;
- Еда покупается совместно;
- Когда у кого-то одного заканчиваются деньги, он занимает их у второго с условием обязательного возврата долга;
- Материальная независимость.



ДОЛЕВОЙ БЮДЖЕТ

- В настоящее время приобретает все большую актуальность;
- Распространён среди пар с незначительной разницей в зарплате.

Для этого нужно рассчитать, сколько денег семья тратит каждый месяц на питание, коммунальные платежи, хозяйственные расходы и прочие нужды. Оставшиеся деньги делятся пополам на всю семью. Таким образом, у каждого остаются личные деньги, которые можно потратить по своему усмотрению.



- Семейные доходы – это денежные средства, которые члены семьи получают от посторонних лиц или организаций и могут использовать для оплаты собственных расходов.

Источники доходов:

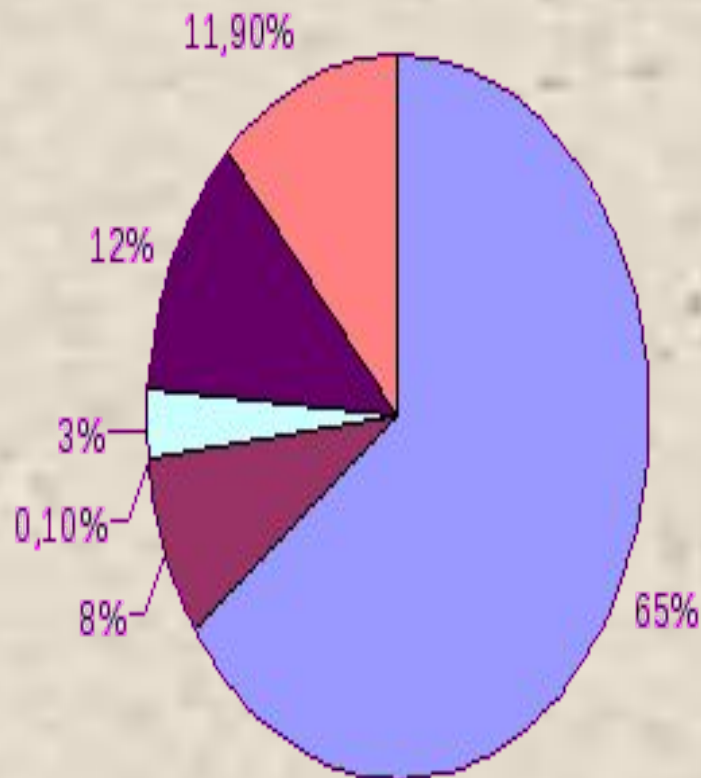
- 📌 **трудовой доход** – доход членов семьи, работающих по найму или занимающихся предпринимательской деятельностью
- 📌 **имущественный доход** – доход от владения собственностью
- 📌 **трансферты** – доходы, за которые члены семьи ничего не должны давать взамен (денежная и натуральная форма)

Расходы

Доходы

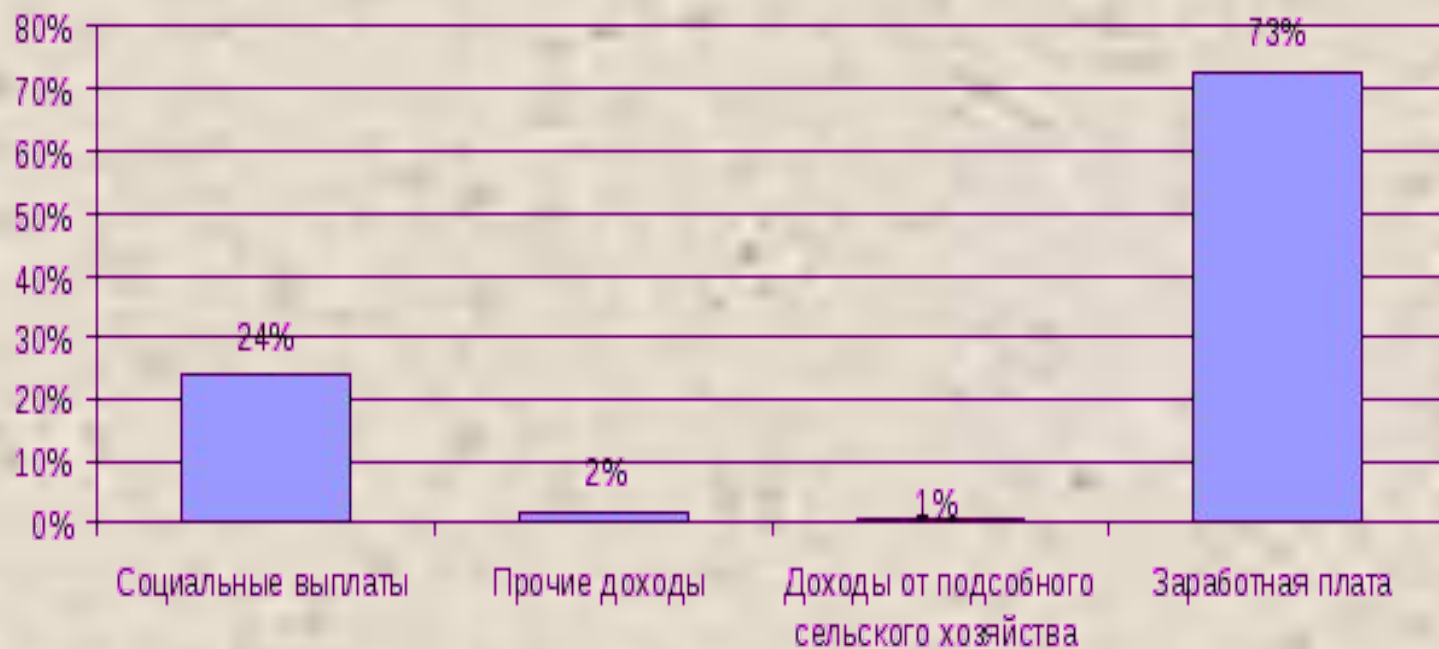


Структура доходов американских семей

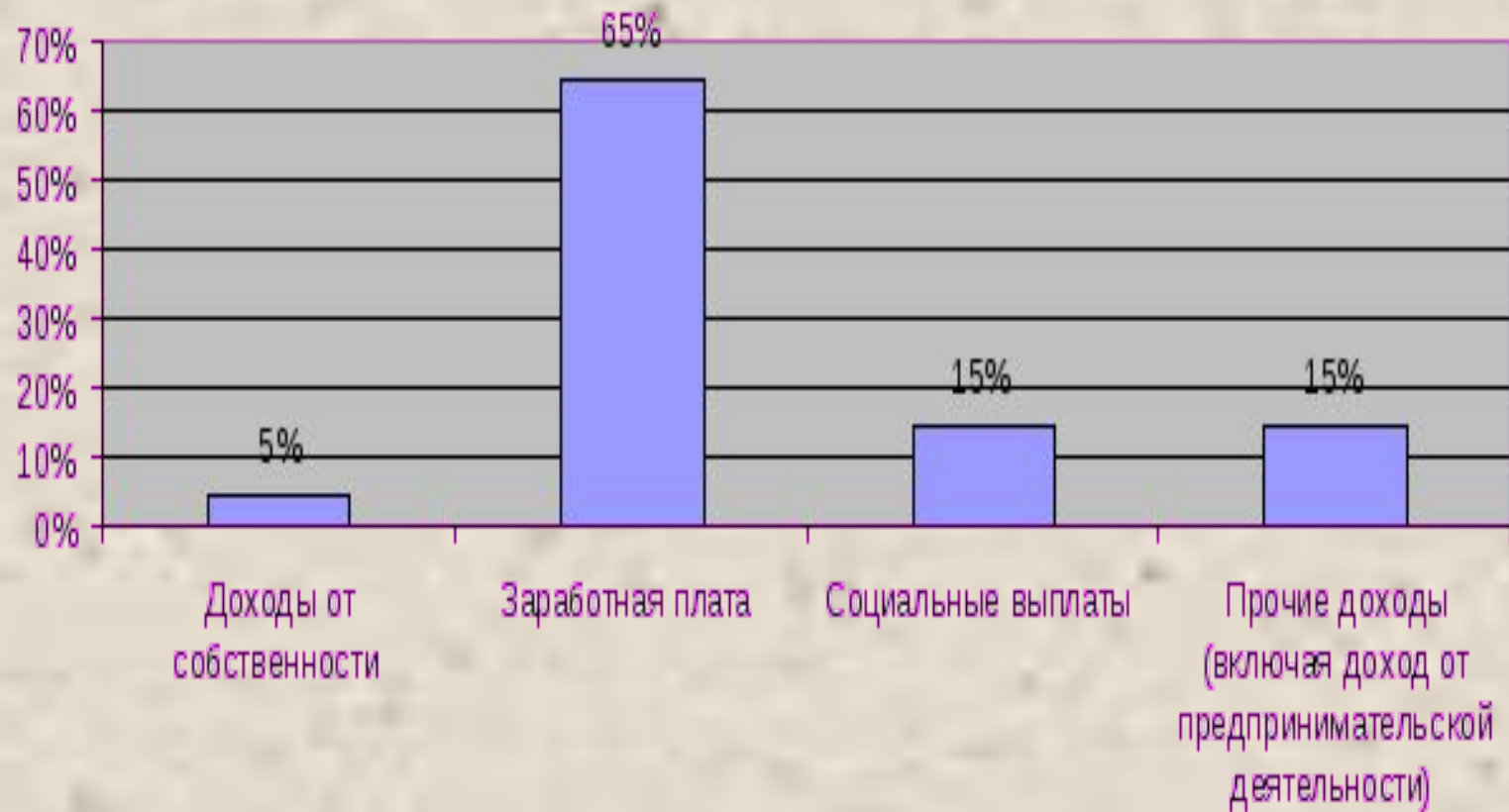


- Зарплата, жалование и прочие доходы наёмных работников
- Доходы единоличных владельцев фирм
- Рента
- Дивиденды
- Процентный доход
- Трансфертные платежи

Структура доходов семей россиян в 1982 г.



Структура доходов семей россиян в 2001 г.



Связь семейных бюджетов и степени экономического развития страны. Эрнст Энгель (XIX в.)

Закон Энгеля:

по мере роста доходов семьи удельный вес расходов на питание понижается, доля расходов на одежду, жилище и коммунальные услуги меняется мало, а доля расходов на удовлетворение культурных и иных нематериальных нужд заметно возрастает.

Потребительская корзина: набор продуктов питания, непродовольственных товаров и услуг, удовлетворяющих необходимые и разумные потребности человека на различных уровнях.

Закон «О потребительской корзине по РФ»: вступил в силу с 1 января 2013 года. Определяет новый подход к формированию продуктовой корзины и устанавливает новые нормативы потребления.

Распределение потребительской корзины

продукты питания

непродовольственный товары
(одежда, белье, лекарства)

услуги
(транспорт, расходы, посещение кинотеатров)

Прожиточный минимум – сумма, которая устанавливается Правительством РФ на основании стоимости потребительской корзины. Каждый квартал величина прожиточного минимума в России пересматривается.

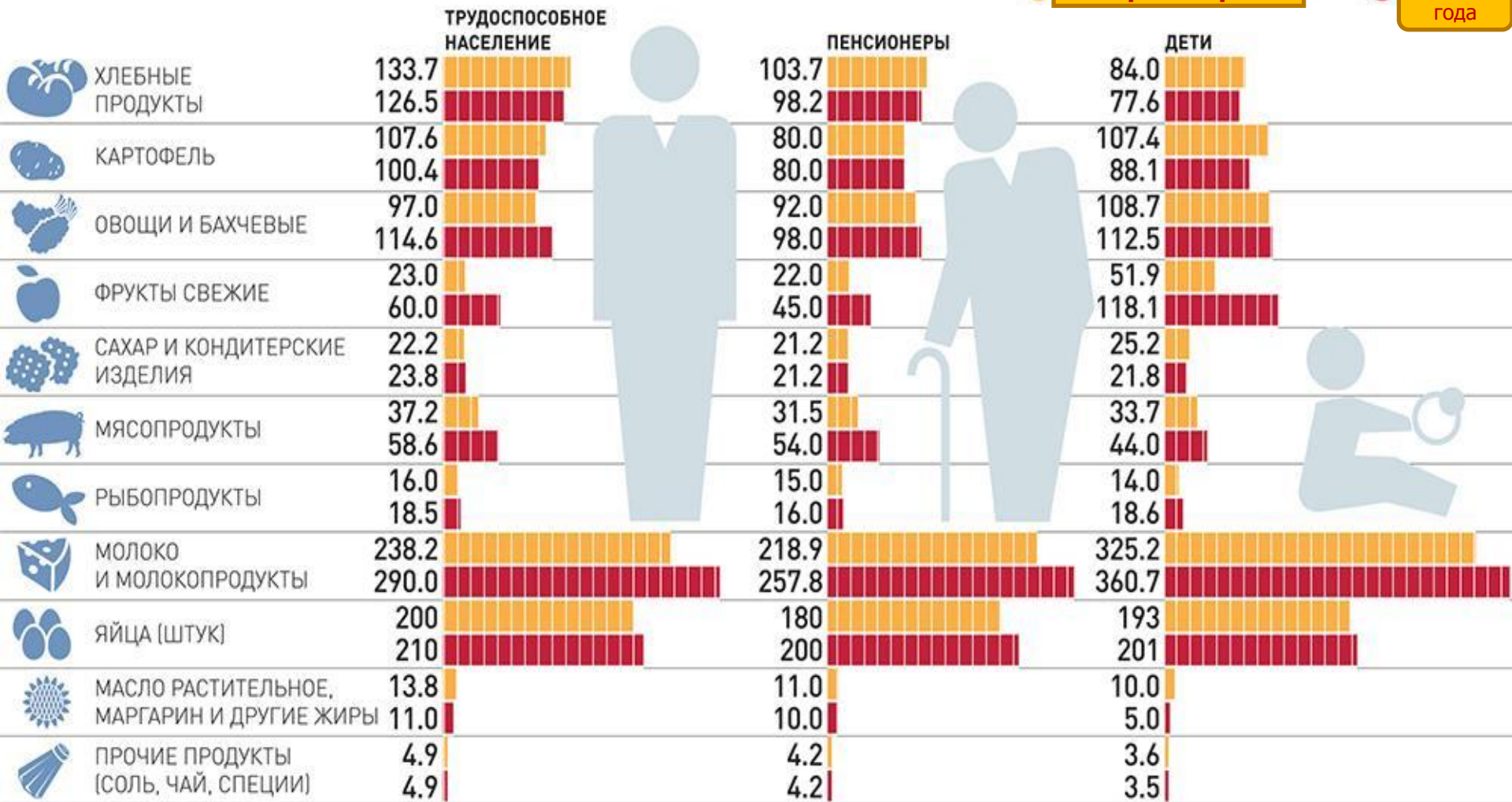
Прожиточный минимум устанавливается отдельно для 3 категорий населения: трудоспособных граждан, пенсионеров и детей.

ИЗМЕНЕНИЯ В СТРУКТУРЕ ПОТРЕБИТЕЛЬСКОЙ КОРЗИНЫ, В СРЕДНЕМ НА ОДНОГО ЧЕЛОВЕКА В ГОД, КГ.

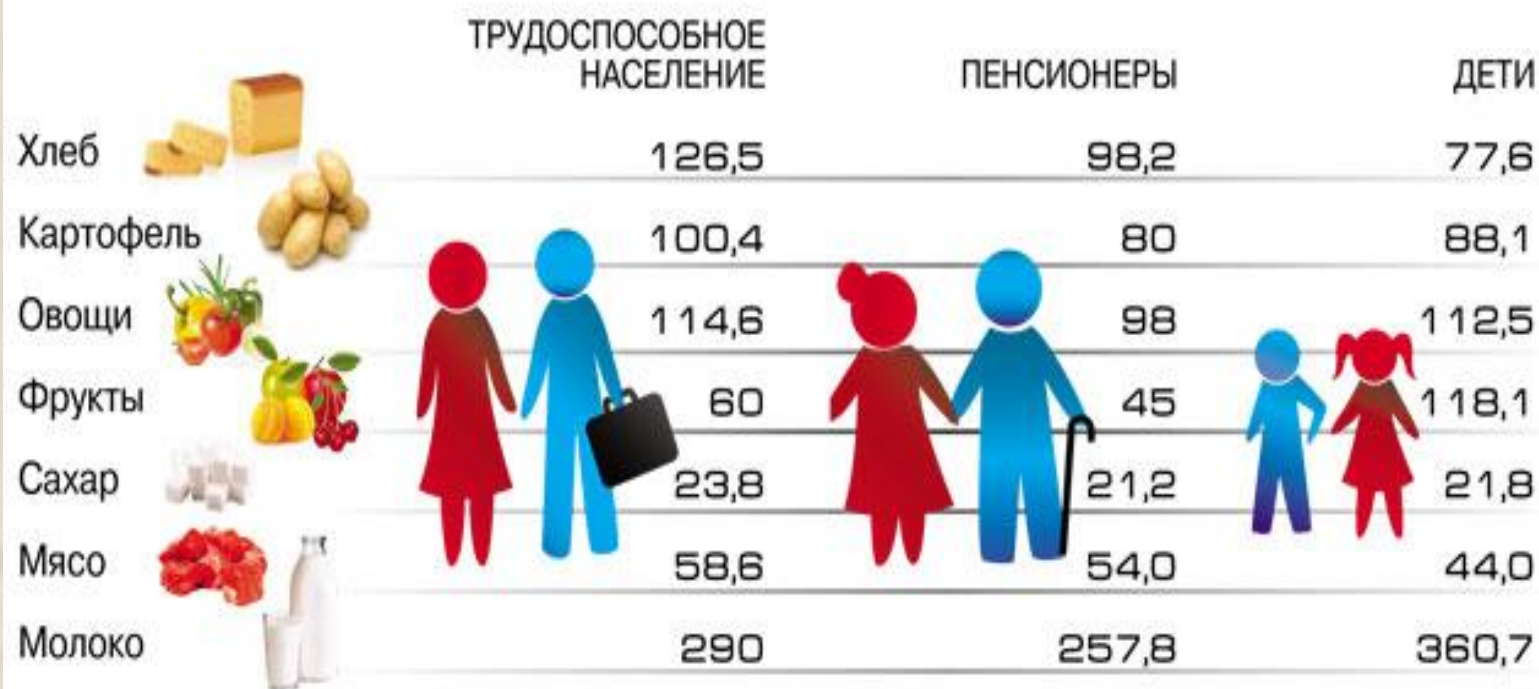
Источник: Новый закон о потребительской корзине

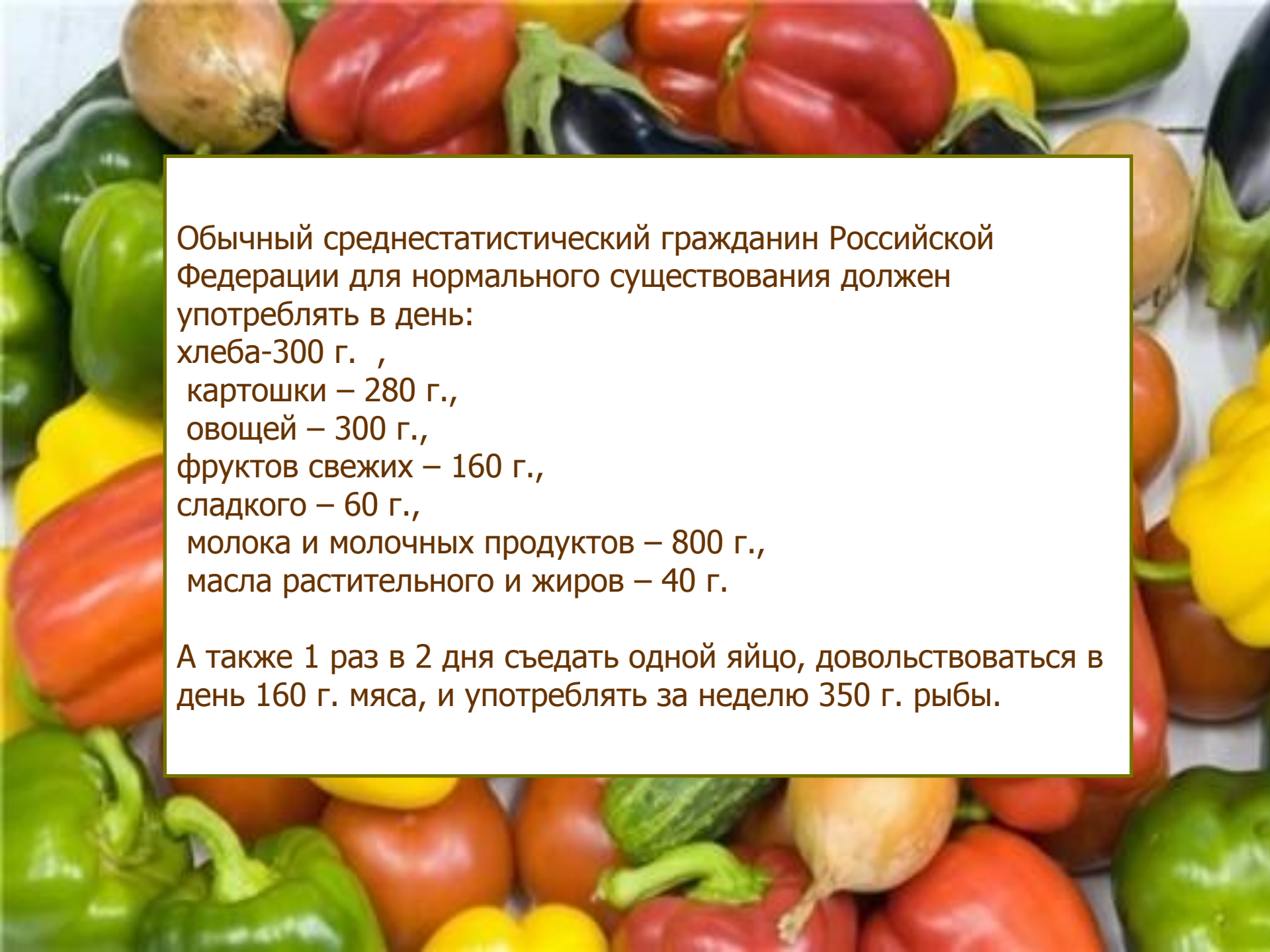
● Старые нормы

● С 2013 года



ОСНОВНЫЕ СОСТАВЛЯЮЩИЕ НОВОЙ ПРОДУКТОВОЙ КОРЗИНЫ (КГ В ГОД НА ЧЕЛОВЕКА)





Обычный среднестатистический гражданин Российской Федерации для нормального существования должен употреблять в день:

хлеба-300 г. ,

картошки – 280 г.,

овощей – 300 г.,

фруктов свежих – 160 г.,

сладкого – 60 г.,

молока и молочных продуктов – 800 г.,

масла растительного и жиров – 40 г.

А также 1 раз в 2 дня съесть одной яйцо, довольствоваться в день 160 г. мяса, и употреблять за неделю 350 г. рыбы.

Состав непродуктивных товаров потребительской корзины

Наименование	Единица измерения/ срок износа	Объем потребления (в среднем на одного человека)		
		трудоспособное население	пенсионеры	дети
Верхняя пальтовая группа	штук/лет	3/7,6	3/8,7	3/2,6
Верхняя костюмно-платьевая группа	штук/лет	8/4,2	8/5,0	11/2,0
Белье	штук/лет	9/2,4	10/2,9	11/1,8
Чулочно-носочные изделия	пар/лет	7/1,4	4/1,9	6/1,3
Головные уборы и галантерейные изделия	штук/лет	5/5,0	4/5,6	4/2,8
Обувь	пар/лет	6/3,2	6/3,5	7/1,8
Школьно-письменные товары	штук/лет	3/1,0	3/1,0	27/1,0
Постельное белье	штук/лет	14/7,0	14/7,0	14/7,0
Товары культурно-бытового и хозяйственного назначения	штук/лет	19/10,5	19/10,5	19/10,5
Предметы первой необходимости, санитарии и лекарства	процентов от общей величины расходов на непродуктивные товары в месяц	10	15	12

Испания: кафе и рестораны включены

продукты и неалкогольные напитки

алкоголь и табачные изделия

одежда и обувь

расходы на жилье

товары домашнего хозяйства

медицина

расходы на транспорт

средства связи и технологии

свободное время, развлечения и культура

образование

отели, кафе и рестораны

прочие расходы

Германия: в потребительской корзине - солярий и прибор для измерения давления



приборы для измерения давления

лазерные принтеры

доставляемые на дом пиццы

услуги соляриев

услуги фитнес - клубов

услуги велосипедных мастерских

Англичане добавили себе в корзину



гольф и сквош

проявку фотопленки, прокат DVD

подписку на кабельные сети телевидения, затраты на подключение Интернета

изготовление визитных карточек

покупку компьютерных игр и столов для пинг-понга

затраты на садовника

затраты на частные школы и университеты

четыре вида страховок

финансовые услуги

затраты на рестораны

Во французскую потребительскую корзину ВХОДЯТ:

посещение парикмахерской

покупка лаков для волос

гелей для душа

многочисленных косметических средств

четырнадцать наименований цветов

затраты на приглашение няни

аппараты для исправления зубов

аренду автомашин, такси

использование мобильного телефона

еду для кошек и собак

БАЛАНС БЮДЖЕТА СЕМЬИ С УЧЁТОМ ЕЁ ДОХОДОВ И РАСХОДОВ

Если «весы в
равновесии, то
расходы равны
доходам

Когда расходы
превышают
доходы

Если доходы
больше расходов

доходы

расходы

доходы

расходы

А

Б

В

Сбалансированный
бюджет

Дефицитный
бюджет

Избыточный
бюджет (сбережения)

Вопросы для подготовки

1. Что позволяет семьям получать доходы?
2. Каковы основные виды доходов семей?
3. Какой вид доходов пока практически недоступен семьям россиян?
4. Какую закономерность описывает закон Энгеля?
5. Какие товары «престижного потребления» вы можете назвать?
6. О чём говорит сравнение структур расходов семей граждан различных стран?

Творческое задание: составить свой бюджет (школьника) на 1 месяц.