



*Играя, учимся говорить*

*Черенкова М.А.*



## ДИДАКТИЧЕСКИЙ МАТЕРИАЛ

по преодолению нарушений слоговой структуры слова  
у детей 4-6 лет



1

# I тип слоговой структуры слова

Повтори

мама  
папа

баба  
деда

тётя  
дядя

няня  
ляля

Вова  
Нина

Катя  
Петя

Митя  
Таня

Витя  
Коля

Назови



2

I тип слоговой структуры слова

Повтори

нота  
муха

хата  
дыня

фата  
небо

киви  
кеды

бита  
уха

ива  
баня

пена  
фея

дата  
ноги

Назови



3

І тип слоговой структуры слова

Повтори

мухи  
дыни

кони  
маки


ели  
дети

люди  
быки

мода  
пума

веко  
тихо

Назови



4

### I тип слоговой структуры слова

Повтори

хаты	коты	дуги	киты	куда	пуля
дубы	ивы	липы	ноты	туда	воля

Назови



5

### I тип слоговой структуры слова

#### Повтори

пони  
дома


духи  
кофе

кино  
лето

тени  
вода

мука  
поле

#### Назови




6

I тип слоговой структуры слова

«Назови кого нет?»

Взрослый называет картинки: кит, фея, муха, пони, бык, кот, конь. Закрывая по одной спросить: «Кого нет?»

Ребенок: «Кита, феи, мухи, пони, быка, кота, коня».



7

### I тип слоговой структуры слова

«Назови чего нет?»

Взрослый называет картинки: пена, вода, мак, кофе, дуб, поле, дыня, хата, ива. Закрывая по одной спросить: «Чего нет?»

Ребенок: «Пены, воды, мака, кофе, дуба, поля, дыни, хаты, ивы».





I тип слоговой структуры слова  
«Покажи и назови кто, это»



Это дети.



Это киты.




Это люди.



Это пони.




Это мухи.



Это кони.



Это коты.



Это быки.

## I тип слоговой структуры слова

## Повтори

мою

пою

дую

веду

иду

бегу

пилю

мету

«Скажи, что ты делаешь?»

Представь, что на картинках нарисован(а) ты. Скажи, что ты делаешь?



Я мою.



Я веду.



Я пою.



Я мету.



Я бегу.



Я пилю.



Я иду.



Я дую.

## I тип слоговой структуры слова

«Покажи и назови чьи?»

Взрослый: «Чьи ели (киты, кеды, маки, хаты, духи, дыни, коты)?»

Ребенок: «Мои ели. (Мои киты. Мои кеды. Мои маки. Мои хаты. Мои духи. Мои дыни. Мои коты.)»



Мои дыни.



Мои коты.



Мои маки.



Мои духи.



Мои кеды.



Мои ели.



Мои киты.



Мои хаты.

## I тип слоговой структуры слова Повтори


- Катя, беги!
- Таня, иди!
- Дома тихо.
- Мама дома.
- Вове дали уши.
- Дети тихо пели.
- Кате дали воды.
- Аня и Ваня пили воду.
- Вика дома.
- Коля, пили!
- Дома коты.
- Дети пили кофе.
- Дети ели дыню.
- Нина, ходи тихо!
- Дима и Тома пели.
- Митя и Витя были дома.

## II тип слоговой структуры слова

Повтори

кабина	ягоды	бананы	телега	поляна	помада	панама
полено	лилия	калина	филины	вагоны	минуты	бумага

Назови

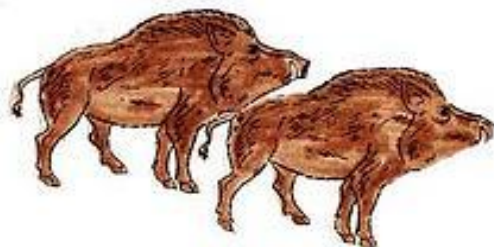


## II тип слоговой структуры слова

Повтори

букеты  
поляныкабаны  
бутоныбуфеты  
панамылимоны  
финикитоматы  
оленивеники  
канавы

Назови



II тип слоговой структуры слова

Повтори

диваны  
бидоны

билеты  
петухи


монеты  
пудели

тюлени  
домики

батоны  
пионы

кубики  
медали

Назови



## II тип слоговой структуры слова

Повтори


КОТЯТА

утята

телята

\*гусята

«Назови у кого кто?»





## II тип слоговой структуры слова

«Скажи, что делали дети»

Взрослый: «Я бегала, а дети что делали? Я лепила (я ходила, я копала, я катала, я гуляла, я пилила), а дети что делали?»



гуляли



катали



бегали



лепили



копали



пилили



ходили

## II тип слоговой структуры слова

## «Назови кого ты видишь»

**Взрослый:** «Это олень. Кого ты видишь? Это тюлень (филин, кабан, лебедь, паук, хомяк, удод, макака, енот). Кого ты видишь?»

**Ребенок:** «Оленя, тюленя, филина, кабана, лебедя, паука, хомяка, удода, макаку, енота».



## II тип слоговой структуры слова

«Скажи, что ты делаешь?»

Взрослый: «Представь, что на картинке нарисован (на) ты. Скажи, что ты делаешь?»



болею



бегаю



летаю



гуляю



копаю



кидаю



падаю



нюхаю



катаю

## II тип слоговой структуры слова

«Скажи, чья (чьи) это?»

Взрослый:

«У мамы помада. Это чья помада?»

У папы погоны. Это чьи погоны?»

У Вовы кубики. Это чьи кубики?»

У тети утята. Это чьи утята?»

У Вани монеты. Это чьи монеты?»

У Коли билеты. Это чьи билеты?»

У Пети бумага. Это чья бумага?»

У дяди медали. Это чьи медали?»



Это Ванины монеты.



Это Вовины кубики.



Это Колины билеты.



Это мамина помада.



Это дядины медали.



Это Петина бумага.



Это папины погоны.



Это тетины утята.

## II тип слоговой структуры слова Повтори

- У хаты тополя.
- У дома пели петухи.
- На поляне гуляли олени.
- Диана и Виталя удили налима.
- Анита и Фаина выпили пилюли.
- Лидия и Полина копали канаву.
- У дома пели петухи.
- Галина и Эдита мыли ягоды.
- У камина мы видели паука.
- полили томаты.
- Мама и Диана купали Полину.
- Полина и Никита лепили лебедя.

## III тип слоговой структуры слова

Повтори

дом  
дубком  
токбык  
дымдед  
маккот  
фентень  
коньйод  
хек

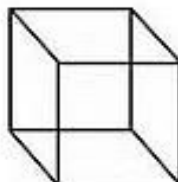
Назови



## III тип слоговой структуры слова

## Повтори

лев мед мех бак пень ель йог  
люк лед кит мох день бак куб



## III тип слоговой структуры слова

«Назови, чей?»

Взрослый: «Это чей дом? (конь, дуб, бык, пень, лев, ком, дед, кот, мак, бак, люк, пух, мед, кит, дым)?»

Ребенок: «Это мой дом. (конь, дуб, бык, пень, лев, ком, дед, кот, мак, бак, люк, пух, мед, кит, дым)»



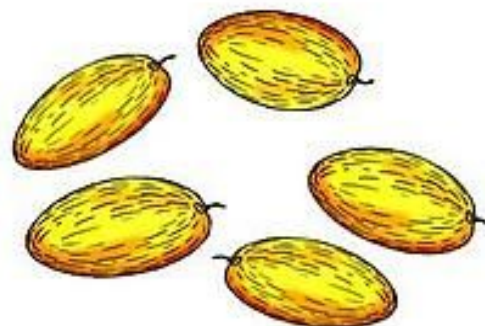


## III тип слоговой структуры слова

## «Сколько у тебя?»

Взрослый: «У меня одна муха, а у тебя пять кого? У меня одна дыня (липа, ива, пуля, хата, нота), а у тебя пять чего?»

Ребенок: «У меня пять мух. У меня пять дынь (лип, ив, пуль, хат, нот)».



### III тип слоговой структуры слова Повтори

- У дуба пень и мох.
- У дома люк и дуб.
- Дед Кен - йог.
- Дик, пей воду!
- Дик, ляг на мех!
- Ким, дуй на пух!
- Кай и Кен лепили ком.
- В воде кит, а на воде буй.
- У ели пень и мак.
- У хаты бык и конь.
- Том, дай йод!
- У Полины кот и лев.
- В бак налили мед.
- Том и Ким полили мак.
- Том и Тим удили хек.
- У Коли пять дынь и куб.

## IV тип слоговой структуры слова

Повтори

камень	камин	кабан	букет	буфет	банан	батон	табун
ливень	каток	канат	бутон	бубен	билет	лимон	тополь

Назови



## IV тип слоговой структуры слова

Повтори

комок	удод	тюбик	кубик	табак	хомяк	тюлень	маяк
веник	паук	гамак	окунь	финик	огонь	олень	пион

Назови



## IV тип слоговой структуры слова

Повтори

диван      бегун      филин      мебель      тополь      уголь      утюг  
 вагон      воин      питон      педаль      пудель      петух      кафель

Назови



## IV тип слоговой структуры слова

«Назови ласково»

**Взрослый:** «Это что, показывая на дуб (дым, ком, кот, дом, конь, пень, ноль)? А это что, показывая на дубок (дымок, комок, котик, домок, конек, пенек, нолик)?

**Ребенок:** «Это дуб. А это дубок. Это дым. А это дымок. Это кот. А это котик. Это дом. А это домики и т.д.»



0 0



IV тип слоговой структуры слова  
«Назови, что ты будешь делать»

Взрослый: «Я копаю (пилю, кидаю, леплю, летаю, бегаю, хожу, катаю, гуляю, мылю). А ты что будешь делать?»

Ребенок: «Я буду копать (пилить, кидать, лепить, летать, бегать, ходить, катать, гулять, мылить)».


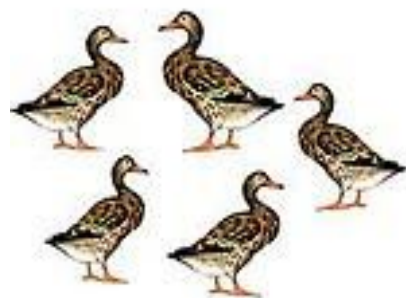




## IV тип слоговой структуры слова

«У тебя пять кого?»

Взрослый: «У меня один конь (кот, кит, бык, утка, утенок, котенок, теленок). У тебя пять чего?»

Ребенок: «У меня пять коней (котов, китов, быков, уток, утят, котят, телят)».






## IV тип слоговой структуры слова

«У тебя пять чего?»

**Взрослый:** «У меня одна (один, одно) ягода (ветка, кепка, дудка, банка, дуб, окно). У тебя пять чего?»

**Ребенок:** «У меня пять ягод (веток, кепок, дудок, банок, дубов, окон)».



**IV тип слоговой структуры слова  
«Покажи и назови, чьи предметы»**

• **Взрослый:**

- У мамы букет. Это чей букет?
- У папы пудель. Это чей пудель?
- У Вовы гамак. Это чей гамак?
- У Тани уют. Это чей уют?
- У Пети коток. Это чей коток?
- У Коли удав. Это чей удав?
- У тети бидон. Это чей бидон?
- У дяди камин. Это чей камин?
- У Кати диван. Это чей диван?

• **Ребенок: :**

- Это мамин букет.
- Это папин пудель.
- Это Вовин гамак.
- Это Танин уют.
- Это Петин коток.
- Это Колин удав.
- Это тетин бидон.
- Это дядин камин.
- Это Катин диван.

33 а

IV тип слоговой структуры слова  
«Покажи и назови, чьи предметы»



IV тип слоговой структуры слова  
«Назови кто что делает (делают)»



дует



дает



мылит



едут



метет



лепит



летит



ведет



поют



гонит



поет



моет



идет



лепят

#### IV тип слоговой структуры слова Повтори

- Овод летит.
- Питон это удав.
- Конюх гонит коней.
- Вадим топит камин.
- Толик лег на диван.
- У Фаины болит ноготь.
- Давид моет буфет и окна.
- Гудок гудит.
- Метель метет.
- Эдик любит лепить.
- Олег купит букет маков.
- Конюх поит коней водой.
- Наум, полей пион водой!
- Федот и Иван лепят утку.

## V тип слоговой структуры слова

Повтори

кадка  
банкагайка  
майкакилька  
полькаметка  
веткапапка  
мойкабудка  
губкаюбка  
уткалейка  
дудка

Назови



## V тип слоговой структуры слова

## Повтори

губки  
ниткибудки  
конькигайки  
кадкикепки  
тапкидудки  
лейкиутки  
юбки

## Назови



## V тип слоговой структуры слова

## Повтори

деньки  
гольфыбанки  
бельекильки  
яхтапеньки  
копьемайки  
мойваметки  
манговетки  
тумбы

## Назови





## V тип слоговой структуры слова

## Повтори

тыква  
букваайва  
окноботва  
кофталенты  
кеглитуфли  
каплипетли  
вафливидно  
темномуфта  
тахта

## Назови



## V тип слоговой структуры слова

## Повтори

дубки	мотки	танки	ливни	бубны	винты	бинты
катки	комки	камни	капли	банты	буквы	фильмы

## Назови




## V тип слоговой структуры слова

«Кто (что) на чем?»

Взрослый: «Где буквы? Где метка (губка, детки, капли, деньги, пятно)?»

Ребенок: «Буквы на ленте. Метка на майке. Губка на ванне. Детки на катке. Капли на окне. Деньги на тумбе. Пятно на пальто».



V тип слоговой структуры слова

Повтори

Ветка ольхи. Ветка ели. Ветка пальмы. Ветка пихты. Ветка айвы.

Назови



**V тип слоговой структуры слова**  
**Повтори**

- У дома ольха.
- Ольга больна.
- Мама дает ей капли.
- Дайте Ивану кегли и дудку!
- Мама моет туфли и пальто.
- На кофте моя метка.
- У Котьки лейка и танки.
- У Ольги ленты и банты.
- Пух тополя на ольхе.
- На окне капли воды.
- У Инги Петины коньки.
- Данька давно на катке.
- Иван и Ольга едят вафли.
- У Юльке на тумбе нитки.
- Ефим, не кидай камни!
- Димка любит манго и тыкву.

## VI тип слоговой структуры слова

Повтори

индюк ельник ватник бублик фантик дельфин медведь  
 павлин капкан кафтан магнит пикник ледник тюльпан

Назови



## VI тип слоговой структуры слова

Повтори

хоккей бантик обман мультик альбом бульдог бульон  
 фонтан винтик водник лентяй куплет компот омлет

Назови



## VI тип слоговой структуры слова

## «Чего нет?»

**Взрослый** перечисляет названия всех картинок ребенку (дубки, мотки, комки, танки, бинты, катки, коньки) и спрашивает: «Назови, что это?».

**Ребенок:** «Это дубки. Это коньки и т. д.»

Закрывая по одной картинке, спросить у ребенка, чего нет.



Нет дубков.



Нет винтов.



Нет комков.



Нет мотков.



Нет бинтов.



Нет бантов.



Нет танков.



Нет коньков.



Нет катков.



VI тип слоговой структуры слова  
«Назови пять таких же предметов»

**Взрослый:** «У меня одна конфета (котлета, кегля), а у тебя пять чего? У меня один огонь (дымок, венок, пенек, камень, комок), а у тебя пять чего?»

**Ребенок:** «У меня пять конфет (котлет, кеглей, дымков, комков, венков, камней, пеньков, огней)».



## VI тип слоговой структуры слова

### Повтори

тонкий больной дальний умный темный мягкий легкий меткий гибкий  
 томный ветхий медный модный потный годный мутный гадкий ватный

- Больной медведь.
- Легкий бублик.
- Дальний ельник.
- Тонкий фантик.
- У Тихона умный дельфин.
- Не могу найти легкий магнит.
- Кабан пойдет в дальний ельник.
- Вольный дельфин.
- Темный ельник.
- Мягкий бублик.
- Умный дельфин.
- У поля темный ельник.
- Науму купили мягкий бублик.
- Медведь идет в дальний ельник.

## VII тип слоговой структуры слова

Повтори

паводок попугай водитель водопад капитан пеликан атаман  
 поводок бегемот пулемет телефон ледоход выводок океан

Назови



## VII тип слоговой структуры слова

## Повтори

котенок  
теленок

пакетик  
коготок

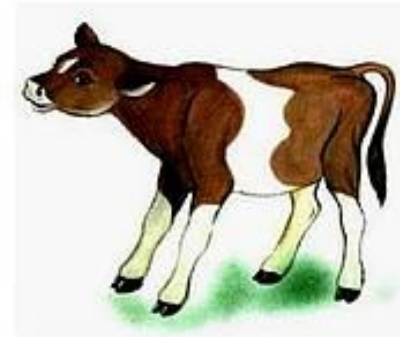
билетик  
буфетик

канатик  
комодик

находка  
букетик

ободок  
утенок

## Назови



VII тип слоговой структуры слова  
«Назови что делает каждый»

нюхает



купает



болеет



копает



гуляет



кидает



бегает



катает

**VII тип слоговой структуры слова  
«Кто что делает, скажи»**

- **Взрослый:** «Бобр свое жилище строит, а крот что делает?»
- **Ребенок:** «Копает».
- **Взрослый:** «Ворона каркает, а кукушка что делает?»
- **Ребенок:** «Кукует».
- **Взрослый:** «Воробей чирикает, а филин что делает?»
- **Ребенок:** «Ухает».
- **Взрослый:** «Змея ползает, а птица что делает?»
- **Ребенок:** «Летает».
- **Взрослый:** «Кошка деток лижет, а слон что делает?»
- **Ребенок:** «Купает».
- **Взрослый:** «Кенгуру прыгает, а волк что делает?»
- **Ребенок:** «Бегает».
- **Взрослый:** «Корова хвостом машет, а собака что делает?»
- **Ребенок:** «Виляет».
- **Взрослый:** «Паровоз гудит, а часы что делают?»
- **Ребенок:** «Тикают».

52 а

VII тип слоговой структуры слова  
«Кто что делает, скажи и покажи»



**VII тип слоговой структуры слова**  
**«За кем ухаживают работники зоопарка?»**

**Взрослый:** «За кем ухаживают работники зоопарка, если это олень (енот, удад, лебедь, хомяк, кабан, филин, тюлень, макака), то за...?»

**Ребенок:** «Оленем (енотом, удадом, лебедем, хомяком, кабаном, филином, тюленем, макакой)».






## VII тип слоговой структуры слова

## «Сколько у тебя?»

**Взрослый:** «У меня один диван (батон, камин, бутон, банан, пион, лимон, вагон, пакет, кубик), а у тебя пять чего?»

**Ребенок:** «У меня пять диванов (батон, камин, бутон, банан, пион, лимон, вагон, пакет, кубик)».



## VII тип слоговой структуры слова

«Сколько у тебя?»

Взрослый: «У меня один окунь (пудель, лебедь, олень, тюлень, петух, питон, паук), а у тебя пять кого?»

Ребенок: «У меня пять окуней (пуделей, лебедей, оленей, тюленей, петухов, питонов, пауков)».



**VII тип слоговой структуры слова**  
**Повтори**

убегать	выбегать	побегать	набегать
уводить	выводить	поводить	наводить
укатить	выкатить	покатить	накатить
уходить	выходить	походить	находить
уехать	выехать	поехать	наехать

- Липовый мед.
- Медовый напиток.
- Ледяной домик.
- меховой ботинок.
- Полевой мотылек.
- Водяной поток.
- Одетый капитан.
- Дубовый комод.
- Пахучий пион.
- Пеликан любит воду.
- Бегемот идет гулять.
- Капитан видит далеко.
- Теленок гуляет по полю.
- Утята находят еду в воде.
- Мы будем пить лимонад.
- Мы видели водяной поток.
- Утенок выходит на поляну.
- Медведь любит липовый мед.

## VIII тип слоговой структуры слова

Повтори

копейка линейка улитка ателье пинетки дубинка капканы калитка  
 конфеты гантели буханка японка духовка ехидна фонтаны полянка

Назови

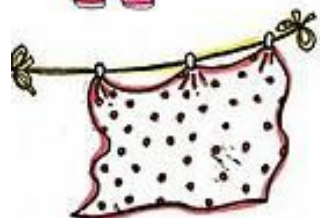


## VIII тип слоговой структуры слова

## Повтори

малинка малютка накидка бинокли махотка поганка оливки пуговка  
винтики пеленка комната клиника пельмени фантики валенки Мальвина

## Назови




## VIII тип слоговой структуры слова

## Повтори

ледники кафтаны пипетка бублики павлины панамка аптека дельфины  
 канавка ноготки ботинки индюки бантики монетка оптика мультики

## Назови




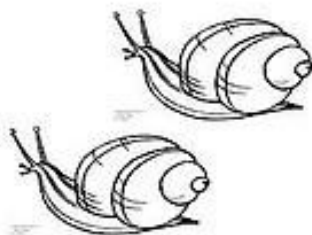
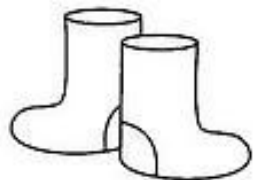
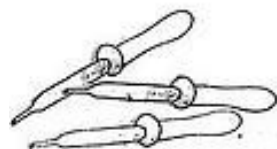

## VIII тип слоговой структуры слова

## «Назови верно»

**Взрослый:** «У меня бублик (альбом, индюк, валенок, фонтан, бантик, улитка, ботинок, пипетка). А у тебя?»

**Ребенок:** «У меня бублики (альбомы, индюки, валенки, фонтаны, бантики, улитки, ботинки, пипетки)».

## КАРТИНКИ РАСКРАСЬ.


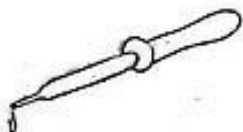



## «Нет чего (кого)?»

Предложить ребенку рассмотреть картинки и назвать их. Закрывая по одной спросить: «Нет чего (кого)?»

Ребенок: «Нет тюльпана (тополька, комнаты, поганки, калитки, буханки, пипетки, малютки, дельфина, медведя)».

## КАРТИНКИ ЗАКРАСЬ





## VIII тип слоговой структуры слова

## «За чем пойдём в магазин»

**Взрослый:** «Если нам надо купить кофты (коньки, ботинки, юбки, туфли, кепки, ботинки, тапки, майки, лейки, дудки), то пойдём в магазин за...»

**Ребенок:** «Кофтами (коньками ботинками, юбками, туфлями, кепками, ботинками, тапками, майками, лейками, дудками)».

## КАРТИНКИ РАСКРАСЬ




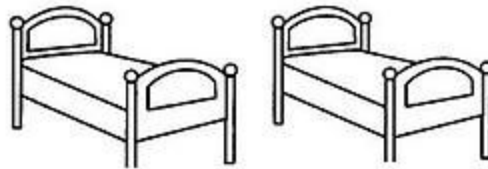




## VIII тип слоговой структуры слова

## «За чем пойдём в магазин»

**Взрослый:** «Если нам надо купить танки (банки, гайки, губки, книги, ткани, тыквы, нитки, банты, койки), то пойдём в магазин за...»

**Ребенок:** «Танками (банками, гайками, губками, книгами, тканями, тыквами, нитками, бантами, койками)».

## КАРТИНКИ РАСКРАСЬ

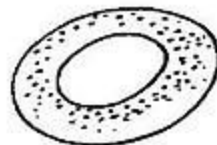


## VIII тип слоговой структуры слова

## «О чем спросим»


**Взрослый:** «О чем спросим у продавца, если нам надо купить линейку (панамку, пуговку, бублик, буханку, конфету, бантик, тюльпан, альбом)?» **Ребенок:** «О линейке (о панамке, о пуговке, о бублике, о буханке, о конфете, о бантике, о тюльпане, об альбоме)».

## КАРТИНКИ РАСКРАСЬ



VIII тип слоговой структуры слова  
«Сколько у тебя?»

**Взрослый:** «У меня один котенок (утенок, теленок, бульдог, медведь, индюк, павлин, дельфин, одна ехидна, улика), а у тебя два (две) кого?» **Ребенок:** «Котенка (утенка, теленка, бульдога, медведя, индюка, павлина, дельфина, ехидны, улитки)».



VIII тип слоговой структуры слова  
«Сколько у тебя?»

**Взрослый:** «У меня один альбом (ботинок, магнит, валенок, одна махотка, малютка, котлета, поганка, японка, пеленка, буханка, валенок), а у тебя два (две) чего?»

**Ребенок:** «Альбома (ботинка, магнита, валенка, махотки, малютки, котлеты, поганки, японки, пеленки, буханки)».



VIII тип слоговой структуры слова  
Повтори



- Бинтики купим в аптеке.
- Павлины ходили у канавки.
- Индюки убежали в калитку.
- Дельфины не любят ледники.
- Медведи любят мед и малинку.
- Медведи увидели в ельнике капканы.
- Катину линейку находили в комнате.
- Ульяна купит бублики и панамку.
- Кафтаны и ботинки находили в комнате.
- Буханку и помадку купили на папины монетки.

## IX тип слоговой структуры слова

Повтори

паяльник  
кофейникпамятник  
магнитикбудильник  
багульникохотник  
ягненоквиновник  
документмохнатый  
томатный

Назови



## IX тип слоговой структуры слова

Повтори

напильник	маятник	кинофильм	автомат	наемник	двигает
купальник	детектив	кукольник	Айболит	нафталин	квакает

Назови





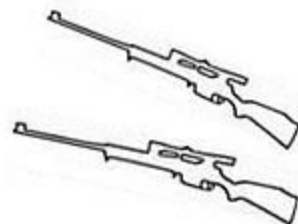

## IX тип слоговой структуры слова

«Нет чего (кого)?»

Предложить ребенку назвать картинки. Закрывая по одной спросить: «Нет чего (кого)?»

Ребенок: «Нет тюльпанов (топольков, комнаток, альбомов, бульдогов, винтовок, таблеток, фонтанов)».

## КАРТИНКИ РАСКРАСЬ



IX тип слоговой структуры слова  
«Назови какой»

• **Взрослый:**

- Лист клена, он какой?
- Торт из вафель, он какой?
- Сок из томатов, он какой?
- Компот из ягод, он какой?
- Кувшин из глины, он какой?
- Настой из хвои, он какой?
- Плот айвы, он какой?
- Двор где чеканят монеты, он какой?
- Напиток с добавлением кофе, он какой?
- Полк где на вооружении танки, он какой?
- Стол где есть тумба, он какой?
- Сок из манго, он какой?
- Танкер какой перевозит нефть, он какой?
- Павильон где продают обувь, он какой?
- Коврик какой плели, он какой?
- Клей каким клеят обои, он какой?
- Ствол пихты, он какой?
- Лист пальмы, он какой?
- Лист ольхи, он какой?

• **Ребенок:**

- Кленовый.
- Вафельный.
- Томатный.
- Ягодный
- Глиняный.
- Хвойный.
- Айвовый.
- Монетный.
- Кофейный.
- Танковый.
- Тумбовый.
- Манговый.
- Нефтяной.
- Обувной.
- Плетеный.
- Обойный.
- Пихтовый.
- Пальмовый.
- Ольховый.

71a

IX тип слоговой структуры слова  
«Назови какой»



ягодный



глиняный



вафельный



айвовый



хвойный



кофейный



кленовый



танковый



тумбовый



томатный



монетный

716

IX тип слоговой структуры слова  
«Назови какой»



пальмовый



обойный



ольховый



плетеный



обувной



нефтяной



манговый



пихтовый


## IX тип слоговой структуры слова

«За кем ухаживает мама?»

Взрослый: «За кем ухаживает мама, если это котенок (утенок, бульдог, теленок, индюк)?»

Ребенок: «За котенком (бульдогом, теленком, индюком)».

## КАРТИНКИ РАСКРАСЬ





## IX тип слоговой структуры слова

## «О ком спросим у работника зоопарка»

Взрослый: «О ком спросим у работника зоопарка, если нам нужны ехидны (медведи, павлины, дельфины, полевки)?» Ребенок: «О ехиднах (о медведях, о павлинах, о дельфинах, о полевках)».

## КАРТИНКИ РАСКРАСЬ



## IX тип слоговой структуры слова

«О чем спросим у продавца?»

**Взрослый:** «О чем спросим у продавца, если мы хотим купить нарядки (конфеты, пельмени, ботинки, пинетки, туфельки, пеленки, духовки, бантики, тюльпаны, оливки, гантели)?»

## КАРТИНКИ РАСКРАСЬ



IX тип слоговой структуры слова  
Повтори

- Охотник найдет капкан.
- Евдаким купит автомат.
- Валентин подвинтит будильник.
- Тимофей идет в телятник поить телят.
- Охотник находит у ельника медведя.
- Мохнатый медведь идет в малинник.
- Виталий и Валентин увидели памятник.
- Евгений и Игнатий купили кофейник.
- Евдаким и Валентин увидели на поляне багульник.
-

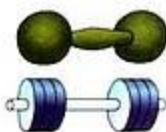


## X тип слоговой структуры слова

## Повтори

винтовка  
таблеткиподмотка  
котлеткаконфетка  
комнаткаотметка  
атлеткаантенна  
плетенкаподковка  
гантелькитанкетка  
кофтенка

## Назови



## X тип слоговой структуры слова

Повтори

дубленка  
ягняткикомбайны  
подводкаобманка  
клеенкаклюковка  
похлебкаиндейка  
комнаткадуплянка  
наклейкибеглянка  
подбойка

Назови




Х тип слоговой структуры слова

«Нет чего (кого)?»

Предложить ребенку рассмотреть картинки и назвать их. Закрывая по одной спросить: «Нет чего (кого)?»

Ребенок: «Нет обманки (ягненка, таблетки, отметки, плетенки, гантельки, подковки, клюковки, комнатки, конфетки, винтовки)».

КАРТИНКИ ЗАКРАСЬ



## X тип слоговой структуры слова

«Сколько у тебя?»

**Взрослый:** «У меня одна антенна (дубленка, подводка, обманка, клеенка, клюковка, наклейка, похlebка, индейка, комнатка, дуплянка), а у тебя две чего (кого)?»

**Ребенок:** «У меня две антенны (дубленки, подводки, обманки, клеенки, клюковки, наклейки, похлебки, индейки, комнатки, дуплянки)».



**X тип слоговой структуры слова**  
**Повтори**

- Медведи хлебали похлебку.
- У охотника меткая винтовка.
- Мама и Ульяна поили индейку.
- От охотника убегали медведи.
- Обмотку купили для антенны.
- На клеенку наклеили клюковку.
- Татьяне купили мятные конфенки.
- Лидия и Евгений купили таблетки.
- В комнатке дети увидели наклейки.
- Емельян наденет дубленку и обманку.

## XI тип слоговой структуры слова

## Повтори

танк	бинт	клён	гном	кнут	лифт	блин	клей
винт	бант	клюв	хлеб	банк	тмин	лин	гонг

## Назови



## XI тип слоговой структуры слова

вход  
плед

клёв  
внук

вход  
гнев

гнёт  
гной

## Повтори

гниль  
хмель

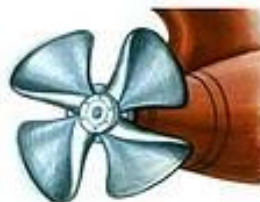
ветвь  
фильм

винт  
гимн

тальк  
ткань

колыт  
нефть

## Назови



XI тип слоговой структуры слова  
«Много чего?»

Взрослый: «Если это блюда (плиты, книги, пихты, ленты, тыквы, пальмы, кофты, буквы, пни, яхты), то много чего?» Ребенок: «Много блюд (плит, книг, пихт, лент, тыкв, пальм, кофт, букв, пней, яхт)».

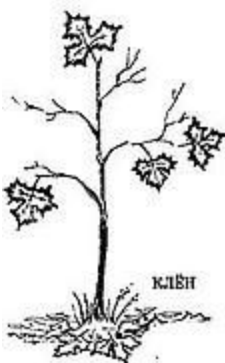






- **Взрослый:**
  - Круглый, мягкий, масляный. Это что?
  - Атласный, красивый, нарядный. Это что?
  - Длинный, тонкий стерильный. Это что?
  - Крепкий, птичий, острый. Это что?
  - Осенний, опавший, лист резной. Это что?
  - Маленький, сказочный, весёлый. Это кто?
  - Мягкий, пахучий, вкусный. Это что?
  - Металлический, бронированный, военный. Это что?
  -
- **Ребенок:**
  - Это блин.
  - Это бант.
  - Это бинт.
  - Это клюв.
  - Это клён.
  - Это гном.
  - Это хлеб.
  - Это танк.

84a

XI тип слоговой структуры слова  
Найди отгадку среди картинок и раскрась ее.



**XI тип слоговой структуры слова**  
**Повтори**

- Танк на поле.
- Гном у Клима.
- Клен на поляне.
- Хмель на делянке.
- Хлеб на подводе.
- Бант на кофтенке.
- Клей на буковке.
- Хмель на ветках.
- Внук на коленях.
- Клюв у павлина.
- Лифт в доме.
- Клей в тумбе.
- Бинт в аптеке.
- Блин в духовке.
- Пульт в комнате.
- Винт в подковке.
- Ткань в ателье.
- Плед в гамаке.
- Вход в оптику.
- Нефть в океане.

**XI тип слоговой структуры слова**  
**Повтори**

- В фильме поют гимн.
- Утиный клин летит на юг.
- Танк и лифт могут ехать.
- У Ивана длинный кнут.
- Наталья найдет бант и пульт.
- Глеб любит ехать в лифте.
- Инга и Ольга пойдут в банк.
- Валентин кладет тмин в хлеб.
- Татьяна и Тимофей купили плед.
- В аптеке мы купим бинт и йод.
- Во впадине найдут нефть.

## XII тип слоговой структуры слова

## Повтори

плётка    кнопка    плитка    клетка    плёнка    клинки  
 клёпки    клюква    флейта    блинки    хватка    двойка

## Назови

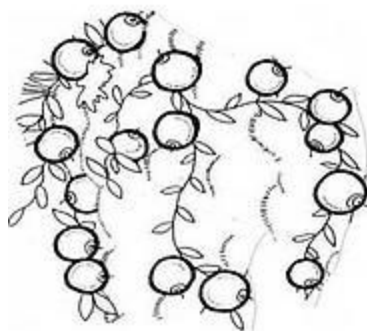




XII тип слоговой структуры слова  
«Чи, чья?»

- |  |  |
|--|--|
| <ul style="list-style-type: none"><li>• <b>Взрослый:</b></li></ul>               | <ul style="list-style-type: none"><li>• <b>Ребенок:</b></li></ul>    |
| <ul style="list-style-type: none"><li>• У Кати кнопка. Это чья кнопка?</li></ul> | <ul style="list-style-type: none"><li>• Это Катина кнопка.</li></ul> |
| <ul style="list-style-type: none"><li>• У папы плёнка. Это чья плёнка?</li></ul> | <ul style="list-style-type: none"><li>• Это папина плёнка.</li></ul> |
| <ul style="list-style-type: none"><li>• У мамы клюква. Это чья клюква?</li></ul> | <ul style="list-style-type: none"><li>• Это мамина клюква.</li></ul> |
| <ul style="list-style-type: none"><li>• У Вали флейта. Это чья флейта?</li></ul> | <ul style="list-style-type: none"><li>• Это Валина флейта.</li></ul> |
| <ul style="list-style-type: none"><li>• У дяди плитка. Это чья плитка?</li></ul> | <ul style="list-style-type: none"><li>• Это дядина плитка.</li></ul> |
| <ul style="list-style-type: none"><li>• У Пети клетка. Это чья клетка?</li></ul> | <ul style="list-style-type: none"><li>• Это Петина клетка.</li></ul> |
| <ul style="list-style-type: none"><li>• У тёти блинки. Это чьи блинки?</li></ul> | <ul style="list-style-type: none"><li>• Это тётины блинки.</li></ul> |

88a

«Чьи, чья?»  
КАРТИНКИ РАСКРАСЬ



**XII тип слоговой структуры слова  
«Чего нет?»**

**Взрослый** перечисляет названия всех картинок : клинок, плитка, флейта, плетень, пленка, клюква, клетка. Закрывая по одной картинке, спросить у ребенка, чего нет.

**Ребенок:** «Нет клинка (плитки, флейты, плетня, пленки, клюквы, клетки)».

**Назови**





## XII тип слоговой структуры слова Повтори

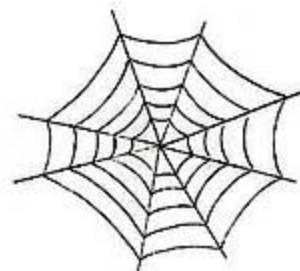
- Татьяна купит плитку.
- У плетня гуляет индюк.
- Валентин поет под флейту.
- Наталья найдет клюкву.
- Бобик убегает от плетки.
- Федот и Матвей купили пленку.
- Игнатий любит блинки и клюкву.
- Евгений и Виталий найдут кнопку.
- У Ульяны на юбке медные клепки.
- Людмила и Валентин не хотят иметь двойки.

## XIII тип слоговой структуры слова

## Повтори

канатики    пианино    паутина    телефоны    водопады    катание  
 махание    питание    дыхание    витамины    купание    гадание

## Назови



## XIII тип слоговой структуры слова

## Повтори

букетики  
именины

капитаны  
химикаты

бегемоты  
хулиганы

билетики  
бегония

буфетики  
комедия

## Назови



## XIII тип слоговой структуры слова

Повтори

кабаниха    камелия    дивизия    пеликаны    океаны    пакетики    оленята  
 фамилия    комодики    олениха    политика    недотёпа    кабанята    попугаи

Назови



- **Взрослый:**
  - Бочка из дуба, она какая?
  - Машина которая нужна в бою, она какая?
  - Семья к какой живут утки, она какая?
  - Кукла которая одета, она какая?
  - Мельница которая работает при помощи воды, она какая?
  - Лодка какую надули, она какая?
  - Сказка которую дети любят , она какая?
  - Кошка которая ленится, она какая?
  - Дорожка по которой бегают, она какая?
- **Ребенок:**
  - Дубовая.
  - Боевая.
  - Утиная.
  - Одетая.
  - Водяная.
  - Надутая.
  - Любимая.
  - Ленивая.
  - Беговая.

94a

XIII тип слоговой структуры слова  
«Назови какая»

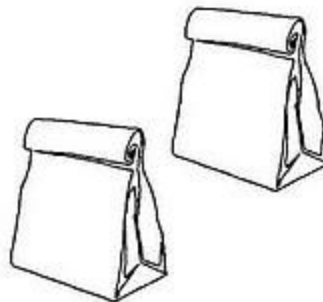
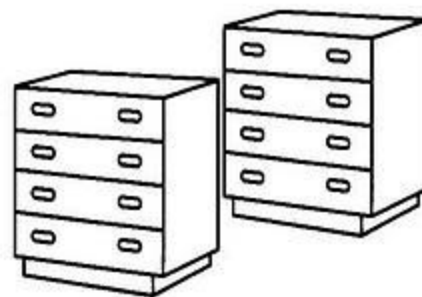



## XIII тип слоговой структуры слова

«Чем торгуют в магазине?»

Ребенок: «Кубиками, тюбиками, комодами, букетами, утюгами, пакетами».

## КАРТИНКИ РАСКРАСЬ



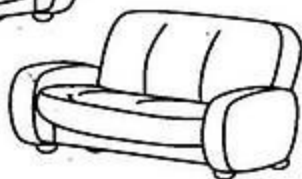

95a

ХIII тип слоговой структуры слова

«Чем торгуют в магазине?»

Ребенок: «Вениками, бананами, лимонами, батонами, диванами, каминами».

КАРТИНКИ РАСКРАСЬ










**XIII тип слоговой структуры слова  
«За кем будем наблюдать в зоопарке?»**

**Ребенок:** «За филинами, за хомьяками, за тюленями, за лебедями, за оленями, за кабанами,  
за удавами, за енотами, за удодами, за макаками, за пауками».

**КАРТИНКИ РАСКРАСЬ**



ХIII тип слоговой структуры слова  
«За кем будем наблюдать в зоопарке?»  
КАРТИНКИ РАСКРАСЬ



XIII тип слоговой структуры слова  
«За кем (чем) интересно наблюдать?»

Ребенок: «За маяками, за хоботами, за пионами, за окунями, за тополями, за лилиями, за вагонами».




XIII тип слоговой структуры слова  
«Нет чего (кого)?»

Предложить ребенку назвать картинки. Закрывая по одной спросить: «Чего (кого) у тебя нет?»

Ребенок: «У меня нет букетика (попугая, комодика, пеликана, пакетика, пианино, телефона, бегемота)».

КАРТИНКИ ЗАКРАСЬ



## XIII тип слоговой структуры слова

«Скажи, что ты делаешь?»

Представь, что на картинках нарисован(а) ты. Скажи, что ты делаешь?



Я наливаю.



Я надеваю.




Я обуваю.



Я выпиваю.



Я выгоняю.



Я убегаю.



Я покупаю.

99a

### XIII тип слоговой структуры слова

«Скажи, что ты делаешь?»

Представь, что на картинках нарисован(а) ты. Скажи, что ты делаешь?



Я догоняю.



Я поливаю.



Я умываю.



Я наливаю.



Я обедаю.



Я одеваю.



Я надеваю.



Я помогаю.

## XIII тип слоговой структуры слова

За кем будем ухаживать мама?»

Ребенок: «За котятами, за телятами, за утятами, за пуделями, за петухами».

КАРТИНКИ РАСКРАСЬ



**XIII тип слоговой структуры слова**  
**Повтори**

- Пауки плели паутину.
- Капитаны видят океаны.
- Никита любит витамины.
- Ольге покупали пианино.
- Бегемоты любят водоёмы.
- Хулиганы убегали от погони.
- Комодики двигали к дивану.
- Попугаи полетели в комнату.
- В кино мы покупали билетки.
- В долине мы увидели водопады.
- Инга и Наталья покупали букетики.
- Емельян увидит попугая и бегемота.
- Пеликаны имеют длинные клювы.
- У Матвея были гантельки и канатики.
- В комнате пахнет пионами и лилиями.
- Антон и Наталья поливали бегонию.
- Людмиле и Тимофею купили телефоны.
- Дети надевали пальто и обували ботинки.