

Растения.
Заготовка
и
сушка
семян

Технология
1 класс

Сегодня мы будем говорить о растениях. Жизнь на Земле была бы невозможна без растений.

Растения – источник пищи и кислорода для всех живых организмов на планете. Какие растения вы знаете?



А что такое «растения»?




Что нужно растению для роста?

Растение – это целый организм, получающий питание из воздуха и почвы. Есть растения водные, лесные, полевые, болотные, культурные, лекарственные, садовые, комнатные и т.д.



Как люди используют цветы?



А что конкретно можно из них сделать?



Что делают из фруктов?



Как используют крупы?





Что делают из овощей?





Работа по учебнику



стр. 24 - 27



Различные травы собирают в различные лекарственные сборы, их пьют при простудных заболеваниях, когда болит живот, можно заваривать некоторые травы и добавлять в ванну.



Собирают ромашку, череду, пижму, зверобой и т.д.





Из ягод варят вкусное варенье. Какое варенье вы любите? Мало того, что варенье очень вкусное лакомство, так оно еще может быть и полезным, например, малиновое варенье пьют при простуде.





Человек использует дерево для изготовления мебели, при строительстве, и изготовлении бумаги, и игрушек и т.д.



Растения очень необходимы в нашей жизни, поэтому их нужно охранять и оберегать.



Выращивание растений связано с земледелием. Знакомо ли вам это понятие?





Земледелие – обработка земли с целью выращивания сельскохозяйственных растений





Как можно вырастить новое растение?

Как нужно ухаживать за растениями?

Какие процессы ухода за растениями показаны на фотографиях?



Картофель – мы высаживаем сами клубни весной, а осенью собираем урожай.





Есть овощи, для выращивания которых необходимо высадить рассаду весной, они дадут ростки, которые высаживаются в землю, летом грядки пропалывают, поливают и в течение лета, осенью собирают урожай – это помидоры, огурцы .





Некоторые растения высаживаются сразу на грядку – например, морковь.



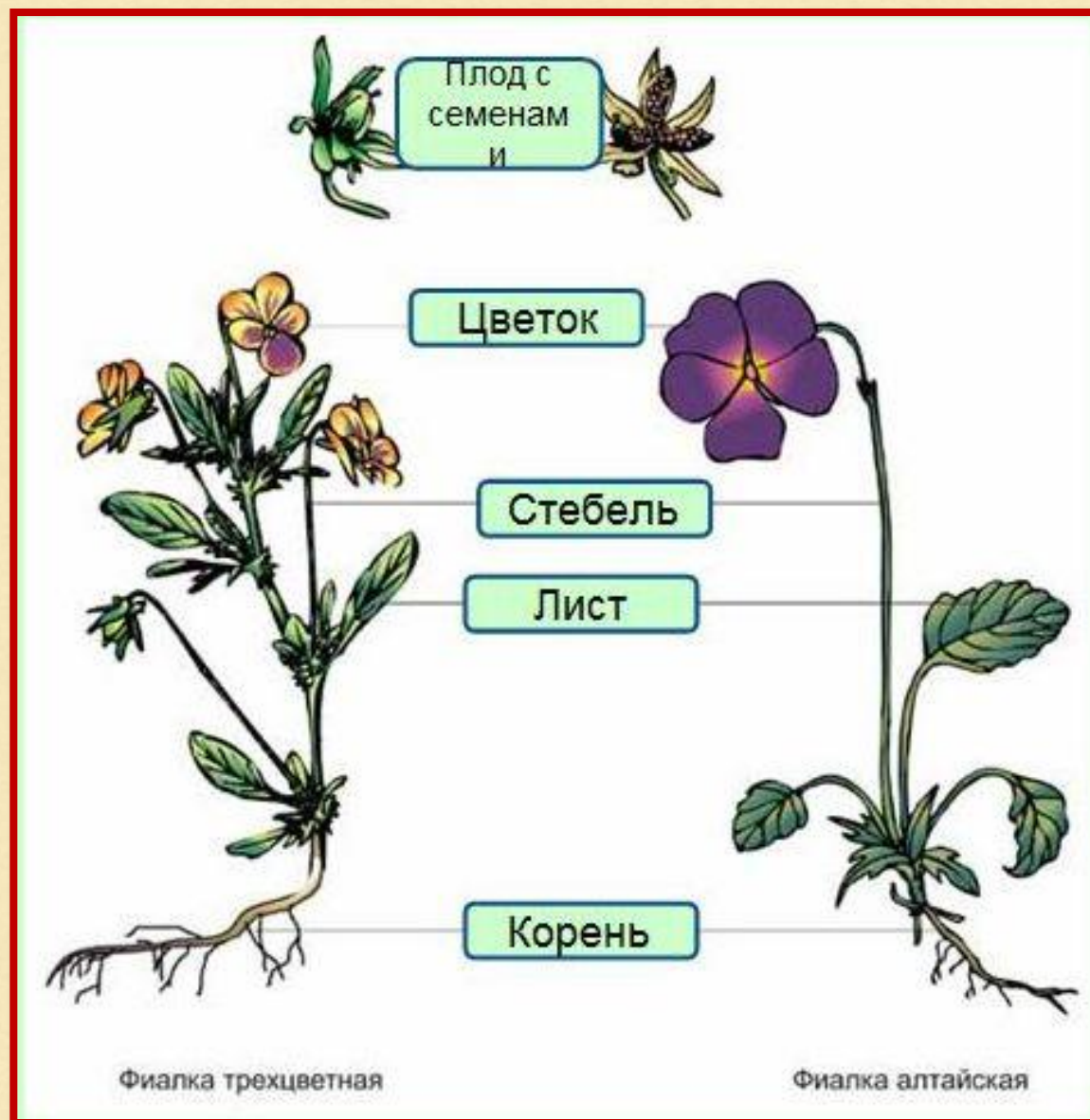


А ведь еще есть один очень интересный факт – у разных растений мы используем разные части растений, есть даже такая сказка «Мужик и медведь», в которой главные герои делили вершки и корешки».





У каждого растения мы можем выделить его отдельные части – это корень, стебель, листья.



Работа в тетради





Сад, огород

Какие плоды человек выращивает в саду,
а какие — в огороде?
Отметь их цифрами.


САД 1

ОГОРОД 2

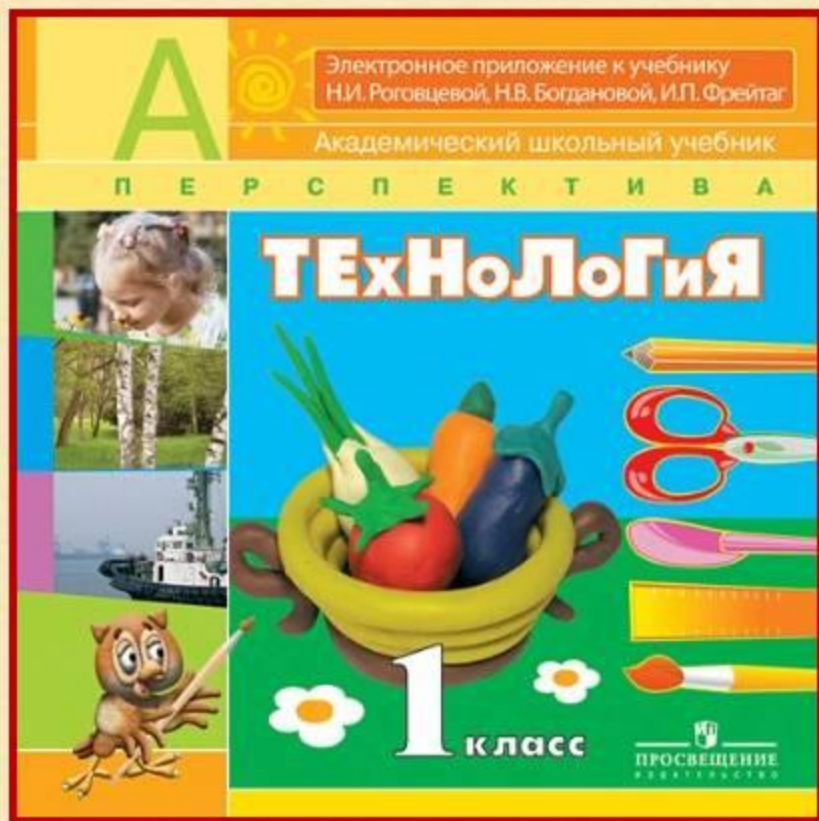




Расскажи по рисункам, как капуста попала в щи. В каком порядке нужно расположить рисунки? Пронумеруй их.



Смотри диск





Правила уборки своего рабочего места

- Положи изделие, выполненное на уроке, в коробку для изделий.
- Собери со стола и с пола обрезки материала, мусор.
- После работы с пластилином почисти стекой рабочую доску, крышку парты, если там остались следы от пластилина. Соскреби прилипший к полу пластилин — грязный выброси в мусор, чистый убери в коробку.
- Протри инструменты и крышку парты тряпочкой.
- Тщательно вытри руки тряпочкой и вымой их с мылом.
- Сними рабочую одежду.
- Все принадлежности убери.



Это интересно





Виды плодов

крылатка

костянка

коробочка

зерновка

семянка


орех

боб

ягода



Крылатка



череда



одуванчик



клён

Зерновка



пшеница



рожь

Костянка



слива



абрикос



Семянка



клубника



подсолнух

Коробочка



мак

Орех





й орех

Боб



фасоль

горох

Ягода



арбуз




виноград



апельсин

ЛИМОН





ПОМИДОРЫ



ТЫКВА

Оцени сложность:

- **очень легко**
- **легко**
- **трудно**



Подводим итоги

Какую роль растения играют в нашей жизни?

В чем растения помогают человеку?

Что такое земледелие?

Чему учились на уроке?

Что было непонятным?

Где нам пригодятся эти знания?





Сайт Елены Берюховой «Школа АБВ»
<http://shkola-abv.ru>