

# Домашнее задание:

**§. 4.3,  
ОТВЕТИТЬ на  
вопросы 5-6,  
РТ  
упр.196-200.**



# Что ты знаешь о формах объектов? Какими они бывают?



# Сведения из энциклопедии:



## Форма

(от нем. *format*,

фр. *Format*,

лат. *forma* — **ВИД,**

**наружность**):



# Можно ли придать форму тексту?

*Озеро около берегов было засыпано ворохами жёлтых листьев. Их было так много, что мы не могли ловить рыбу. Лески ложились на листья и не тонули.*

*Приходилось выезжать на старом челне на середину озера, где доцветали кувшинки и голубая вода казалась чёрной, как дёготь.*

*Там мы ловили разноцветных окуней. Они билась и сверкали в траве, как сказочные японские петухи. Мы вытаскивали оловянную плотву и ершей с глазами, похожими на две маленькие луны. Щуки ляскали на нас мелкими, как иглы, зубами.*

Всё, что окружало нас, казалось необыкновенным: и поздняя луна, блиставшая над чёрными озерами, и высокие облака, похожие на горы розового снега, и даже привычный морской шум высоких сосен.

Мальчик первый услышал фырканье зверя и зашипел на нас, чтобы мы замолчали. Мы притихли. Мы старались даже не дышать, хотя рука невольно тянулась к двустволке, – кто знает, что это мог быть за зверь!

Разгадай ребус и узнаешь, каким термином информатики называется **оформление** текста.

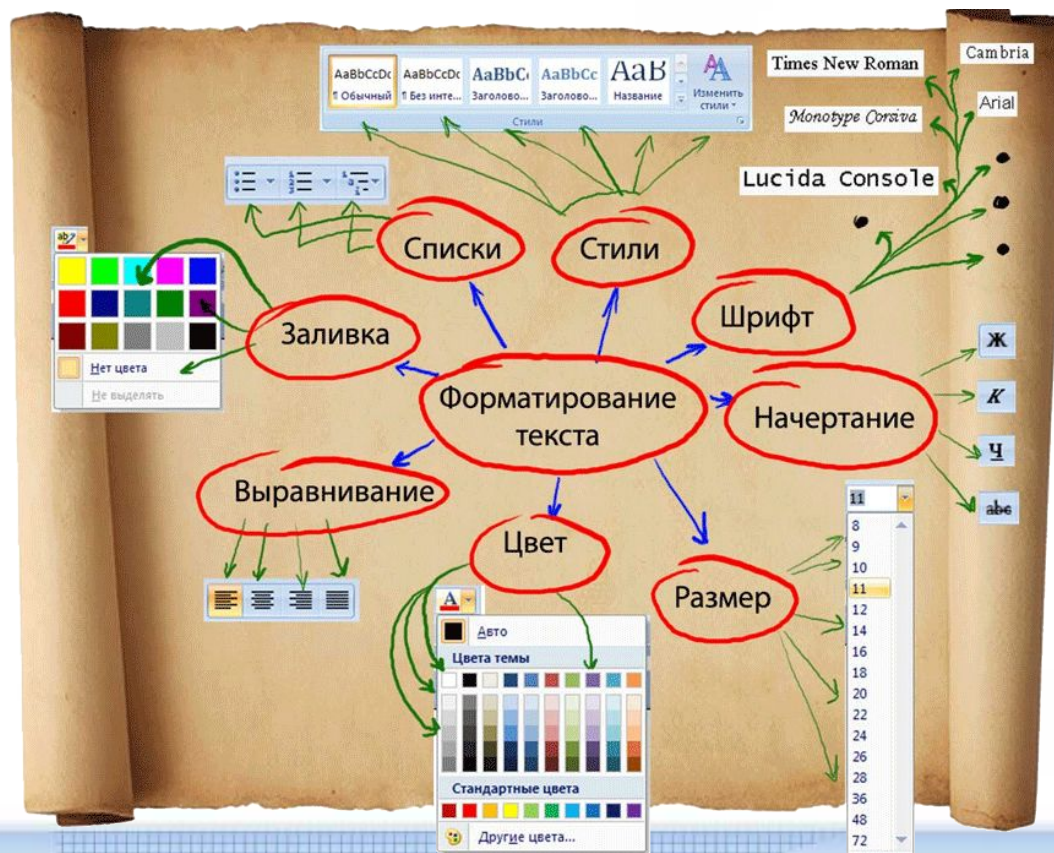


**Форматирован**  
**ие**



# Тема урока:

## «Прямое и стилевое форматирование»



# Цели урока:

**Узнать** что такое форматирование  
:  
текста, какие существуют  
виды форматирования?

**Учиться** использовать возможности  
:  
текстового процессора для  
форматирования текстового  
документа.

# Прямое и стилевое форматирование текста





# Выполни вместе с учителем:

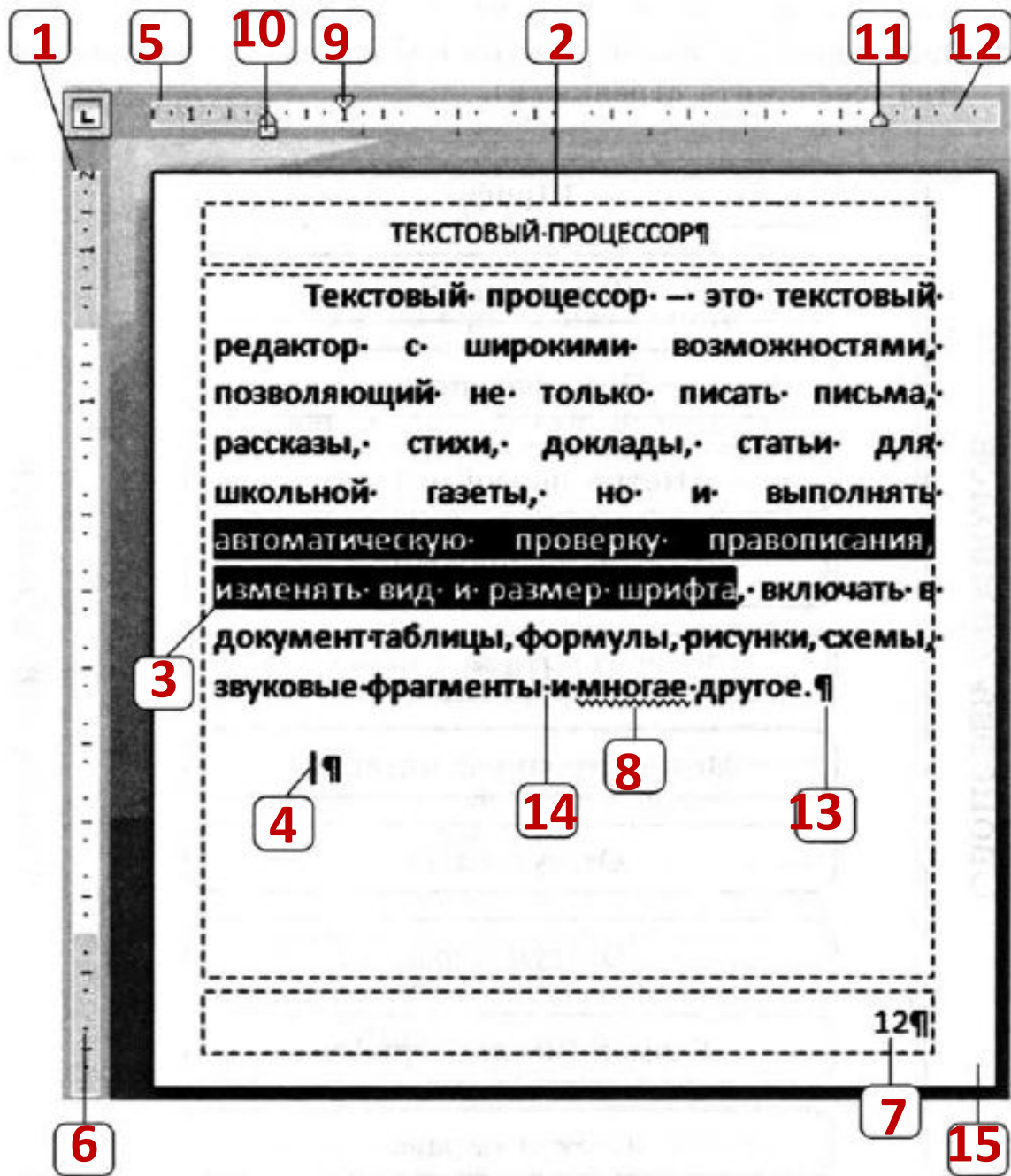
**РТ.**

**№ 195,192,194**



**По 1**

**баллу**



# Индивидуальная работа:

- 1) Учебник с. 160 + карточка «Виды шрифтов»
- 2) Учебник с. 166 + РТ. №200



# Самопроверка:

№

1

Вид шрифта

Область применения

Изображение

С засечками

Для печати изданий с большой длиной строки



Рубленый

Для печати текста в газетах и журналах в колонках

АБВГДЕЖЗИЙКЛМНО  
ПРСТУФХЦЧШЩЪЫЬЭЮЯ

Каллиграфический(рукописный)

Для оформления обложек, открыток, этикеток, плакатов, рекламных проспектов.

*English*

Декоративный

Для оформления обложек, открыток, этикеток, плакатов, рекламных проспектов.





# Самопроверка:

№

2

200. Выберите (отметьте галочкой) форматы текстовых файлов.

ODT

GIF

TXT

JPEG

DOC

PDF

RTF

HTML

EXE

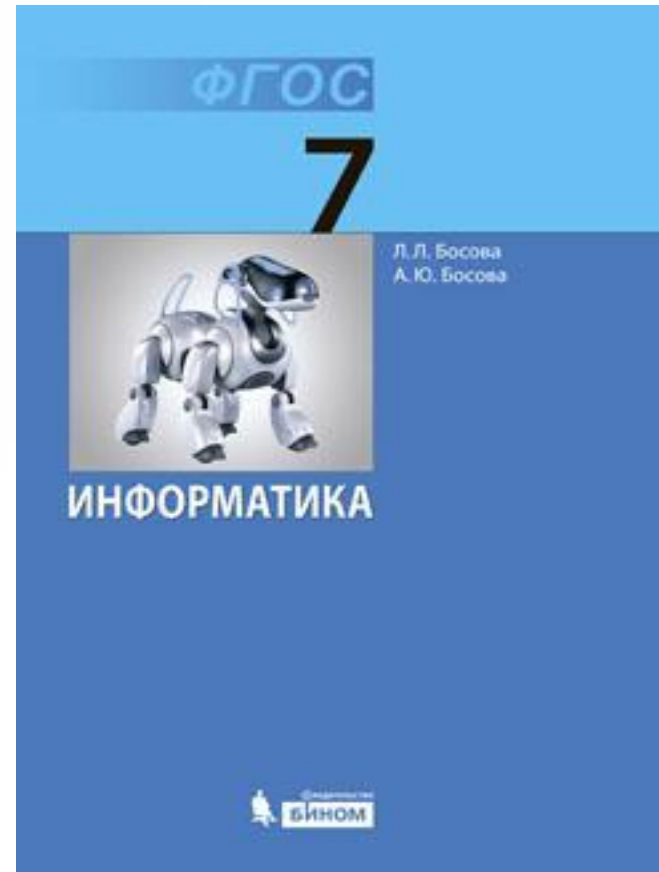
BMP

# Практическая работа:

**Учебник**

**с. 191**

**Задание 4.14**



# Использованные материалы



- Босова, А.Ю. Босова « Информатика 7 класс». Бином. 2013.
- Л.Л. Босова, А.Ю. Босова. Методическое пособие. 7 класс
- Л.Л. Босова, А.Ю. Босова. Электронное приложение. 7 класс
  - <http://mebelterem.ru/img/p/94-239-thickbox.jpg>
  - <http://im3-tub-ru.yandex.net/i?id=232196571-26-72&n=21>
  - [http://www.vashzoo.ru/published/publicdata/U178838AMAX/attachments/SC/products\\_pictures/16mw.jpg](http://www.vashzoo.ru/published/publicdata/U178838AMAX/attachments/SC/products_pictures/16mw.jpg)
  - <http://im3-tub-ru.yandex.net/i?id=190301440-69-72&n=21>
  - <http://ru.wikipedia.org/wiki/>
  - <http://stroka.tomsk.ru/sitedata/79505.jpg>
  - <http://im6-tub-ru.yandex.net/i?id=47242574-57-72&n=21>
  - <http://wiki.iteach.ru/images/7/75/%D0%A5%D0%B0%D0%BF%D1%86%D0%BE%D0%B2.jpg>
  - <http://foto-banki.info/wp-content/uploads/2015/10/5-designer-things-1.png>
  - <http://fonts.jofo.ru/data/userfiles/419/images/428412-f19.gif>
  - <http://www.thedesignwork.com/wp-content/uploads/2011/10/Calligraphy-Fonts-02.jpg>
  - <http://my.biznet.ru/users/avatars/e77098e778.jpg>