

Правописание Н и НН в кратких прилагательных и причастиях



Сегодня мы...

1. Поговорим о написании Н и НН в кратких прилагательных.
2. Выясним, сколько Н пишется в кратких причастиях.
3. Научимся отличать краткие прилагательные от кратких причастий.



Н и НН в частях речи


Существительное

Прилагательное

Причастие

Наречие

Есть краткая форма




Теперь я знаю, когда в этих частях речи пишется Н и НН!



Ты ошибаешься.

Краткая форма имён прилагательных

бумаги ценны е




Мы просто убираем
окончание!



Остаётся столько же Н, **сколько**
и в полной форме.

Краткая форма имён прилагательных

Пишем столько же Н, сколько
в полной форме.



Как
определить,
сколько Н нам
нужно?

медленная

медленна

организованные

организованна



Как определить, сколько
Н нам нужно?

Машина времени тебе
поможет!


Я должен вернуться в прошлое и
вспомнить о написании Н и НН в
полной форме прилагательных?



Точно.




Полная форма прилагательного



Н из корня +
Н из суффикса

Суффиксы
-енн-, -онн-

*Стекл**ан**ный, олов**ан**ный, дерев**ан**ный*




Суффиксы
-ин-, -ан-, -ян-


*Ветр**ен**ый, бар**ан**ий,
каб**ан**ий, тюл**ен**ий,
пр**ян**ый, рум**ян**ый, ю**н**ый*

Исключения, разные
пункты... Как это сложно!






Этот суффикс
называют
«звериным».



У этих
прилагательных **нет**
краткой формы.

СОЛОВЬИНЫЙ
УТИНЫЙ
КУРИНЫЙ
ЛЬВИНЫЙ
ТИГРИНЫЙ



Относительные
прилагательные



-ан-

-ян-

Эти суффиксы
обозначают
материал чего-либо.

У этих
прилагательных **нет**
краткой формы.

кожаный

песчаный

ржаной

ледяной

серебряный

Относительные
прилагательные

В кратких прилагательных пишется НН.



Потому что они могут образовываться только от прилагательных с НН!

жизненная

жизненна

торжественная

торжественна

бесчувственные

бесчувственны

родственные

родственны

болезненное

болезненно

В кратких прилагательных пишется НН.



Что с этими словами
не так?

Непроизводные
прилагательные, не
вызывающие трудностей!

румяны

умны

багряны

юны




Краткая форма причастий

*трав*а *скошен*на я



А куда делось Н?





Оно ушло вместе с окончанием.

Образование краткой формы причастий

Окончание, уходи!


Я заберу одно из вас с собой!

Как-то мне здесь одиноко.



Краткая форма причастий

-Н-



Если это причастие, Н только одно.

скошенная

скошена

влюблённые

влюблены

сожжённая

сожжена

поджаренная

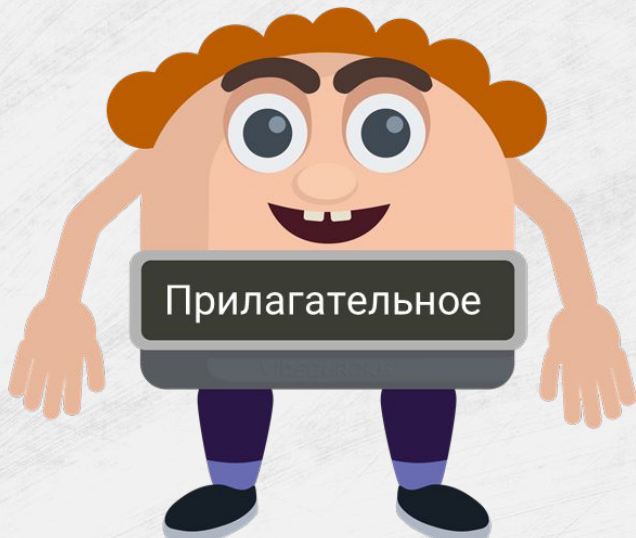
поджарена

прочитанная

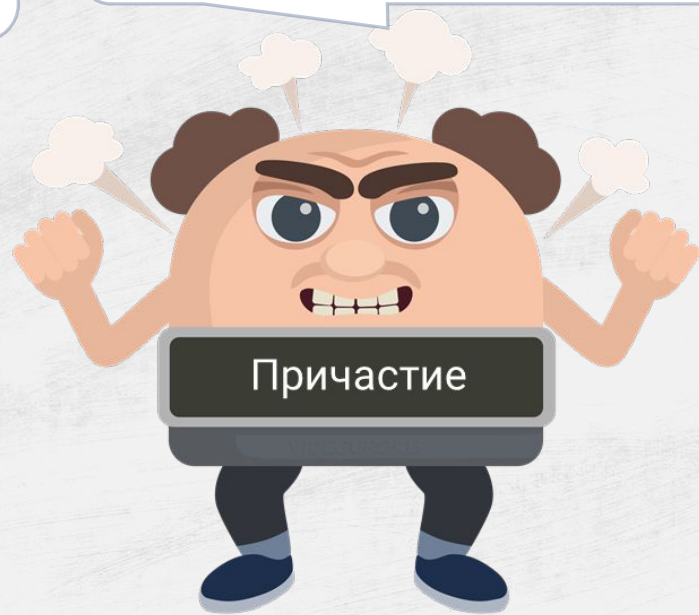
прочитана

Н и НН в кратких причастиях и прилагательных

Я бережно подхожу к образованию краткой формы. Я убираю только окончание и оставляю все Н на месте.



Выкинуть всё лишнее!
Просто выкинуть!



Краткие прилагательные

-НН-




Но это же так легко!

Ой.

Краткие причастия

-Н-



Но как отличить
прилагательное от причастия?

Некоторые прилагательные и причастия
очень похожи.

образованный

Прилагательное
от сущ. *образование*

Причастие
от глаг. *образовать*



Эти омонимы пишутся
одинаково.

Это только в полной
форме...



В краткой форме такие прилагательные и причастия пишутся по-разному.

образованный

Прилагательное

Образованная девушка

Краткая форма –
НН

Девушка образованна

Причастие

Образованная ледником река

Краткая форма –
Н

Река образована ледником

Как отличить прилагательное от причастия?

К прилагательному можно подобрать синоним – другое прилагательное.

*девушка начитан**на***



Она начитанная. То есть, умная, образованная.

Как отличить прилагательное от причастия?

Причастие можно заменить глаголом.

книга начитана

Эту книгу кто-то *начитал*.



Как отличить прилагательное от причастия?

В причастии действие всегда выполнено кем-то.

Эти дети вежливы и воспитанн*ны*.

культурные

Эти дети воспитанн*ы* **обязанными** родителями.

Кем?

Запомним...

Н и НН в кратких прилагательных и причастиях

Краткие
прилагательные

Краткие
причастия

-НН-

-Н-

Синоним-
прилагательное

Можно заменить
глаголом. Есть
зависимое слово



До встречи на уроках русского языка!

