

Безопасность на воде. Знаки.

Подготовила воспитатель
ГБДОУ детский сад №24
Крылова М.А.

г. Санкт-Петербург
2019

**В воде плескаться будем
мы,
У берега, где мама нас
поставила,
Совсем мы не боимся
глубины,
Мы просто водные все
знаем правила!**

Вода – опасная для людей стихия. Даже спокойная водная гладь, несмотря на кажущуюся безопасность, таит в себе угрозы. Причем неприятности обычно случаются не с теми детьми, которые не умеют плавать, поскольку они обычно не заходят в воду глубже, чем по пояс, а с тем, кто мнят себя отличными пловцами




О правилах безопасности у воды и в воде

- ❑ Нельзя заходить или заплывать глубоко в воду.
- ❑ Нельзя плавать в воде без присмотра взрослых.
- ❑ Нельзя нырять в воду, там где мелко, там где твердое или острое дно.
- ❑ Не ныряй в маленький надувной бассейн.
- ❑ Нельзя нырять в воду с лодок.
- ❑ Нырять в воду можно только там, где хорошее дно, достаточная глубина, и где тебе разрешают взрослые, которые должны быть рядом.
- ❑ Нельзя ходить по краю причалов, пирсов, волнорезов и других мест откуда можно упасть в воду.
- ❑ Не надо долго находиться в воде, можно сильно замерзнуть.
- ❑ Когда играешь с детьми, запрещено их толкать в воду или удерживать под водой, они могут захлебнуться.
- ❑ Нельзя купаться во время плохой погоды.
- ❑ Правила для тех, кто не умеет плавать или плохо плавает - когда купаешься, используй надувной круг, жилет, нарукавники.
- ❑ Не заплывай далеко от берега даже на надувном круге или в жилете – это опасно. Они могут лопнуть ты и начнешь тонуть.
- ❑ Если ты видишь, что кто-то тонет или кому-то плохо, сообщи об этом взрослым.
- ❑ Если ты наглотался воды, замерз, у тебя судорога или просто плохо – выйди из воды!
- ❑ Будь осторожен на берегу реки, озера или моря, там могут быть ямы даже недалеко от берега.



Рассмотрим всё в картинках



**НЕ НЫРЯЙТЕ В НЕЗНАКОМЫХ МЕСТАХ !
НЕ ИЗВЕСТНО, ЧТО ТАМ МОЖЕТ ОКАЗАТЬСЯ
НА ДНЕ !**



**НЕ ПОДПЛЫВАЙТЕ К ПРОХОДЯЩИМ СУДАМ.
НЕ ВЗБИРАЙТЕСЬ НА ТЕХНИЧЕСКИЕ
ПРЕДУПРЕДИТЕЛЬНЫЕ ЗНАКИ !**






НЕ ЗАПЛЫВАЙТЕ ДАЛЕКО ОТ БЕРЕГА НА НАДУВНЫХ МАТРАСАХ И АВТОМОБИЛЬНЫХ КАМЕРАХ !

**ЗА БУИ
НЕ ЗАПЛЫВАТЬ!**



**НЕ ПЕРЕОХЛАЖДАЙТЕСЬ И НЕ ПЕРЕГРЕВАЙТЕСЬ !
ПОСЛЕ ПРИЕМА ПИЩИ СДЕЛАЙТЕ ПЕРЕРЫВ 1,5 -
- 2 ЧАСА !**

**НЕ КУПАЙТЕСЬ ПРИ ТЕМПЕРАТУРЕ : воды - НИЖЕ 18°
ВОЗДУХА - НИЖЕ 22°**




**В ВОДЕ ИЗБЕГАЙТЕ ВЕРТИКАЛЬНОГО ПОЛОЖЕНИЯ.
НЕ ХОДИТЕ ПО ИЛИСТОМУ И ЗАРОСШЕМУ
ВОДОРОСЛЯМИ ДНУ.**




**НЕ КУПАЙТЕСЬ У КРУТЫХ ОБРЫВИСТЫХ БЕРЕГОВ
С СИЛЬНЫМ ТЕЧЕНИЕМ, В ЗАБОЛОЧЕННЫХ И
ЗАРОСШИХ РАСТИТЕЛЬНОСТЬЮ МЕСТАХ !**



**НЕ ОТПЛЫВАЙТЕ ОТ ПЕРЕВЕРНУВШЕЙСЯ ЛОДКИ
ДО ПРИБЫТИЯ ПОМОЩИ !**



**НЕ КУПАЙТЕСЬ В ШТОРМОВУЮ ПОГОДУ !
БЕРЕГИТЕСЬ ВОЛНЫ !**



**НЕ ОСТАВЛЯЙТЕ ПОПЫТОК ДОСТАТЬ УТОНУВШЕГО
СО ДНА.
ЭТО НУЖНО ДЕЛАТЬ 10 МИНУТ С МОМЕНТА ЕГО
ПОГРУЖЕНИЯ.**



**ДОСТАВИВ ПОСТРАДАВШЕГО НА БЕРЕГ ОЧИСТИТЕ
ЕМУ ПОЛОСТЬ РТА И УДАЛИТЕ ВОДУ ИЗ
ДЫХАТЕЛЬНЫХ ПУТЕЙ, ЛЕГКИХ И ЖЕЛУДКА.**

Расшифруем знаки



ПЛАВАТЬ
НА НАДУВНЫХ МАТРАЦАХ
ЗАПРЕЩЕНО!



Кататься
на водных лыжах
запрещено




НЫРЯТЬ В ВОДУ
С БЕРЕГА
ЗАПРЕЩЕНО!




СЕРФИНГ
ЗАПРЕЩЕН

Разрешающие знаки

**МЕСТО
КУПАНИЯ**



**МЕСТО
КУПАНИЯ
ДЕТЕЙ**






ЗНАКИ БЕЗОПАСНОСТИ НА ВОДЕ



Место купания



Место купания животных



Место купания детей



Купаться запрещено



Переход по льду запрещен



Переход по льду разрешен



Подведем итог

Правила безопасного поведения на воде для детей



Не заплывай на глубокие места на матрасах и камерах



Нырять в незнакомых местах очень опасно



Не затевай опасных игр в воде



Играя в воде никогда нельзя в шутку кричать: «Тону! Помогите!»



Не купайся в местах передвижения судов, катеров и лодок



Не заплывай за буйки



Купайся только под присмотром взрослых!

Мы правила купания все
соблюдаем на воде,

Поэтому мы знаем, что
никогда не быть беде.

Мы малыши послушные,
родителей мы любим,

И оттого знаем правила,
никогда их не забудем!

