




***Прилітайте, пернаті, до нас!***  
**Грицько Бойко «Прилітайте під вікно»**



**Урок 52**

# Вправа «Чарівні окуляри»



- Сонячні промені щедро наповнюють наш клас. «Одягніть» чарівні окуляри. Через них видно тільки добро. Передаючи окуляри по колу праворуч, кажіть компліменти однокласникам.

# Читай, відповідай швидко


Свіже, прохолодне, чисте — **повітря**

Пекуче, палюче, гаряче — **сонце**

Справжній, вірний, щирий — **друг**

Чисте, безхмарне, блакитне — **небо**

# Скоромовка



**Сніг сріблястий сіється,  
снігом стежка вкриється,  
сойки, снігурі, синички  
поласують з годівнички  
просо, соняху зернята,  
що насипали малята.**

*Леся Вознюк*



# Робота з підручником



С. 52-53

• Як і слова допомогли тобі відгадати загадки?  
• Як одним словом назвати слова-відгадки?

Прочитай заголовок вірша. Здогадайся, про кого йтиметься.


**ПРИЛІТАЙТЕ ПІД ВІКНО** Грицько Бойко

Опис — це текст, який дає словесне зображення предмета. Описують речі, тварин, пейзаж, людину, подію тощо.

- Яку пору доби описує Василь Сухомлинський?
- Як змінювався колір снігового килиму?
- До чого прислухався оповідач? Що його дивувало?
- Чи можна твір «Як дзвенять сніжинки» назвати описом?

**Попрацюйте разом.** Доповніть словосполучення порівняннями.

Сніжинки дзвенять, наче ... Сніговий килим став, наче ...



Богдан Кузів. **Ранкові пліткарки** (репродукція)

- Розглянь репродукцію картини українського художника Богдана Кузіва «Ранкові пліткарки». Якими кольорами художник передав красу зимового настрою?
- Кого художник назвав «ранковими пліткарками»?

Прочитай і відгадай загадки.

Сіра шубка із пір'я,  
на морозі жвавий він.  
Не орел цей стрибунець.  
Хто це, діти? ...

Жовтогруді щибетушки,  
мають чорні капелюшки,  
сірі лапки, білі щічки,  
називаються ...

Сніжок!  
шок.  
бали,  
лукали.  
ма,  
охвості,  
сті,  
ю —  
тшоно.

ся до пташок? Як він називає горобчиків?  
викликав вірш?

ня.

За Петром Панчем


**ЧКА Й ГОРОБЕЦЬ**

і стали холодні. Ластівки відлетіли у  
що тепер легко буде захопити їхні  
стачало на всіх. Чую, галас, крик:  
я летить.

в найбільш горластий, найбільш  
г і захопив найкраще гніздо над моїм  
й: тепер буде куди сховатись від  
гла зима. Почав уже й сніг летіти.  
із гнізда, сяде на гілку, почистить  
лодно, і назад у тепле гніздо. Ніякий  
ки їсти нічого, горобець і бурчить:  
із зима: ні тобі хлібця, ні тобі кашки,



С. 52-53



# Підготовка до читання

Прочитай і відгадай загадки.

Сіра шубка із пір'їн,  
на морозі жвавий він.  
Не орел цей стрибунець.  
Хто це, діти? ....

Жовтогруді щебетушки,  
мають чорні капелюшки,  
сірі лапки, білі щічки,  
називаються ....

## Горобець

## Синички

- Які слова допомогли тобі відгадати загадки?
- Як одним словом назвати слова-відгадки?

# Вчимося порівнювати



**горобець**



**синичка**

**відмінне**

**спільне**

**відмінне**





# Робота з підручником *Грицько Бойко «Прилітайте під вікно»*

## Вправа «Передбачення».



- Розгляньте ілюстрацію.
- Що на ній зображено?
- Хто на ній зображений?
- Про що може йтися у вірші із заголовком «Прилітайте під вікно»?





# Робота з підручником Грицько Бойко «Прилітайте під вікно»

## Щоденні 5. Слухаю і розумію.

### ПРИЛІТАЙТЕ ПІД ВІКНО

Грицько Бойко

Сніг-сніжок! Сніг-сніжок!  
На снігу сліди пташок.  
Це горобчики стрибали,  
мабуть, їстоньки шукали.  
Та поживи, бач, нема,  
замела усе зима...  
Ой ви, пташки куцохвості,  
наші друзі, наші гості,  
прилітайте під вікно —  
є в кормушці вам пшоно.



- Яку пору року описано у вірші?
- Про що говорить поет?
- Як автор звертається до пташок?

## Щоденні 5. Читаю для когось.

- Читайте почергово по 1 рядочку.
- Поставте одні одним запитання за змістом вірша.



С. 53



# Робота з підручником

## Грицько Бойко «Прилітайте під вікно»

**Сніг-сніжок! Сніг-сніжок!**

**На снігу сліди пташок.**


**Це горобчики стрибали,  
мабуть, їстоньки шукали.**

**Та поживи, бач, нема,  
замела усе зима...**

**Ой ви, пташки куцохвості,  
наші друзі, наші гості,  
прилітайте під вікно —  
є в кормушці вам пшоно.**


# Гра «Плутанка»

Сніг-сніжок! Луг-лужок!  
На снігу сліди звірят,  
Це зайчата тут стрибали,  
Мабуть, моркву тут шукали.  
І капусти, бач, нема,  
Все лисичка загребла...  
Ой ви, зайці куцохвості,  
Просимо до нас у гості,  
У садок до нас стрибайте,  
Та дерев не обгризайте.





# Вправа «Мікрофон»



**Розкажіть, як ви допомагаєте птахам узимку.**

**Обговоріть, з яких вторинних матеріалів  
можна виготовити годівнички.**





# Обговорюємо проблему

Чи потрібно допомагати птахам узимку?



Позиція



Обґрунтування



Приклад



Судження

Я вважаю, що ...

тому що ...

наприклад ...

Таким чином ...

# Підсумки уроку



**Сьогодні я дізнався/дізналася...**



**Мені було цікаво...**



**Мені було складно...**



**Я зрозумів/зрозуміла, що...**



**Тепер я  
зможу...**



## Навчальне видання

### Презентація для уроку української мови у 2 класі

Презентація призначена для використання на уроці української мови у 2 класі.  
Розроблена відповідно до уроку 52 за підручником «Українська мова та читання. 2 клас.  
У 2 ч. Ч.2» (авт. Н. Кравцова, В. Романова, А. Савчук) за програмою О. Савченко.

Для вчителів початкових класів

## Інтернет-ресурси та джерела

**Титульний слайд.** Ілюстрація (авторство на ресурсі не вказано) <http://web.archive.org/save/https://pustunchik.ua/ua/treasure/draw/snygovyk>

**Слайд 4.** Малюнок (авторство на ресурсі не вказане) <http://web.archive.org/web/20190911111556/http://logomag.ru/blog/gimnastika/>

Скоромовка Лесі Вознюк Еники, беники їли вареники: Загадки, лічилки, скоромовки для учнів початкових класів // Уклад.: Л. Вознюк. — Тернопіль: Підручники і посібники, 2007. — 192 с.

**Слайд 7.** Синиця (автор Оксана Ралдугіна) <http://web.archive.org/web/20190930084520/https://uabirds.org/v2photosonly.php?l=ru>

Горобець (автор Fir0002)

[http://web.archive.org/save/https://uk.wikipedia.org/wiki/%D0%93%D0%BE%D1%80%D0%BE%D0%B1%D0%B5%D1%86%D1%8C\\_%D1%85%D0%B0%D1%82%D0%BD%D1%96%D0%B9#/media/%D0%A4%D0%B0%D0%B9%D0%BB:Sparrow\\_on\\_ledge.jpg](http://web.archive.org/save/https://uk.wikipedia.org/wiki/%D0%93%D0%BE%D1%80%D0%BE%D0%B1%D0%B5%D1%86%D1%8C_%D1%85%D0%B0%D1%82%D0%BD%D1%96%D0%B9#/media/%D0%A4%D0%B0%D0%B9%D0%BB:Sparrow_on_ledge.jpg)

**Слайд 12.** Зразки годівничок (авторство на ресурсі не вказано) <http://web.archive.org/save/http://superova.com/2016/01/hodivnychka-z-plastykovoji-pet-plyashky/>

**Слайди 5-6, 8-10.** Фрагменти сторінок підручника «Українська мова та читання: підруч. для 2 кл. закл. загал. середн. освіти. У 2ч. Ч. 2 / Н. Кравцова, В. Романова, А. Савчук. — Тернопіль: Підручники і посібники, 2019».

<http://web.archive.org/web/20190828053918/https://pp-books.com.ua/ukrayinska-mova-ta-chitannia-posibnik-dlia-2-klasu-chastina-1-za-programoiu-o-savchenko#myPdfbook/>

В оформленні презентації використано український орнамент (авторство на ресурсі не вказано)

<http://web.archive.org/web/20190820181311/http://kalynivka-rda.gov.ua/raion/history>