

«Открытка для ветеранов»



В небе праздничный салют,
Фейерверки там и тут.
Поздравляет вся страна
Славных ветеранов.

А цветущая весна
Дарит им тюльпаны,
Дарит белую сирень.
Что за славный майский
день?

9 мая наш народ отмечает праздник – День Победы. В этот день много лет назад наш народ победил очень сильного врага – фашистскую Германию.


Фашисты напали на нашу страну ночью, без объявления войны. Это была очень страшная война. Враг дошёл почти до самой Москвы, но наша армия не пустила врага в Москву. Фашисты разоряли нашу страну, забирали в плен мужчин, женщин, детей. На борьбу с врагами поднялся весь народ. Воевали не только солдаты в армии, но и простые люди, которые никогда не держали в руках оружия. В этой войне погибло очень много людей. Длилась война долгих четыре года, закончилась она 9 мая 1945 года.

С тех пор, каждый год, вся наша страна **9 мая** празднует **День Победы**.




«Фронтовые письма»

В период войны существовала полевая почта. Считалось, что письмо из дома повышает боевую силу солдата. Для солдата такое письмо — не просто поддержание связи с родными. Оно словно кусочек родного дома, с запахом Родины и ароматом маленького ничем незаменимого счастья. Вся корреспонденция на фронт и в тыл была бесплатной.



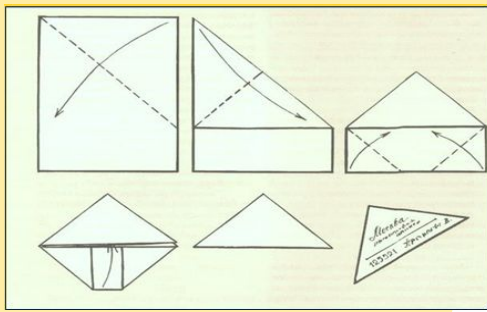


Каждый солдат слал домой военное письмо. Чаще всего полевые письма писали на листочках из обычной тетрадки, химическим карандашом, на коленках, при свете луны или лучины.



Самой желанной новостью для родных было узнать, что у солдата всё в порядке, что он живой. Бойцы редко рассказывали о себе печальные подробности. Они храбрились и выражали огромный оптимизм по поводу скорого завершения войны.






Письма складывали треугольником. Для этого прямоугольный лист бумаги по диагонали складывался справа налево, а потом пополам – слева направо. Узкая полоска внизу служила своеобразным клапаном, который заправлялся внутрь треугольника. На письме указывали адрес назначения, вместо обратного адреса - номер воинской части, либо номер полевой почты.



Все полевые письма читались военными цензорами, поэтому заклеивать их было запрещено. Бывали случаи, когда бойцы случайно могли описать место своего положения, количество войск или планы дальнейших маневров. Такая информация тщательно зарисовывалась черной краской, чтобы никто не мог ее прочитать. Далее письма отправлялись почтовой машиной или на попутном транспорте в тыл.




Не всегда письма доходили до адресата, поскольку почтовые машины часто попадали в засады и бывали разграблены.



DOEURU




Получить солдатский «треугольник» было большим счастьем.



А вот писем в конвертах люди с фронта получают боялись, так как в них присылались похоронки или извещения о том, что кто-то пропал без вести. Желающих работать почтальонами было мало, потому что необходимо было приносить людям как хорошие, так и плохие вести в конвертах.




Военный почтальон



Почтальон в тылу



«Треугольничек» заветный ждали с фронта каждый день,
В сотый раз такой листочек перечитывать не лень...
...Эти жёлтые странички - нам из прошлого привет.
Чтобы помнили потомки через много-много лет.



Полевые письма во время Великой Отечественной войны вселяли надежду на победу, на долгожданную встречу с близкими. Во многих семьях такие фронтовые треугольники до сих пор хранятся и перечитываются по много раз.

Дорогие папа и мама!
 Узнаем сегодня, 10/21-4/2. неизвестно куда.
 Здоровья писать не разрешается,
 если дома не будет тепла, не беспокоит вас.
 Напишу при первой возможности.
 Всё хорошо. Передайте всем привет.
 Борис.

Иван 199
 М. Иркутск
 №7
 М. Иркутск
 Барнаул
 М. Иркутск
 М. Иркутск
 М. Иркутск

Иркутск
 1977

Мамочка...
 Папа...
 Борис...

Иркутск
 03055

Убий, убей! — зовут страны.
 Убий, убей! — зовут долины.
 Селенья, горы и странины.
 Отцы, ребенок чужа.

Иркутск
 1977

Иркутская область
 Слюдянка район
 Золото-Богачи

29.7.42.
 Здравствуй мама.
 Ты знаешь на какой ли мне
 месте или все еще в ва-
 шем Ивркутске, но мне я
 одно же получаю от тебя
 писем, но письма как
 сать это письмо на ба-
 бинке.
 Мама жила в Иркутске
 куда же она уехала. Как
 вот сейчас живу в городе
 и при свете "демпинг"
 ба" пишу, но письма
 время раз лори. "На чин-
 че" обрывает парнишка.
 мечтаю увидеть же автома-
 ши пишу а вылет мист
 и горячая перья
 А я пишу вспоминаю.

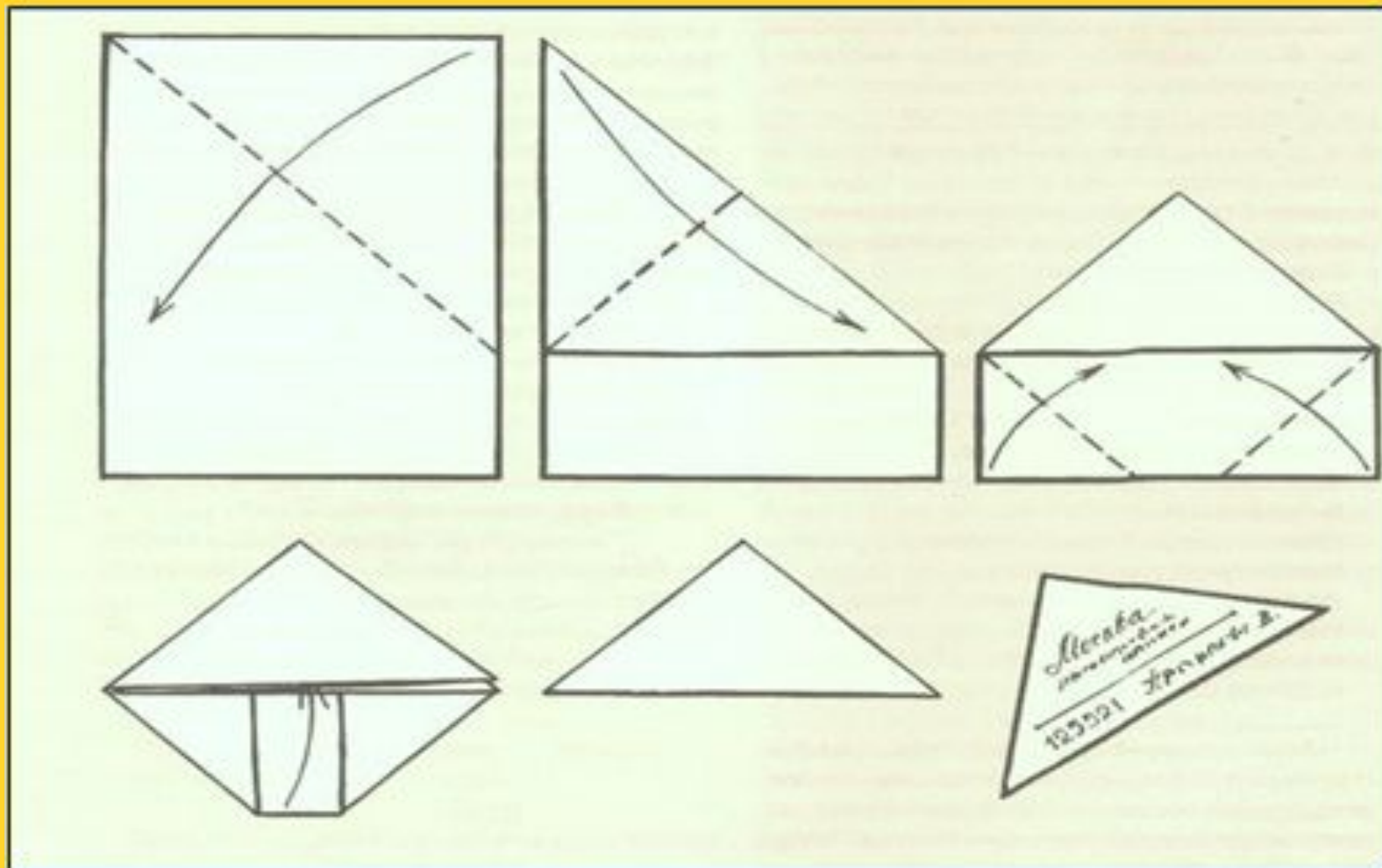


Почтальон вручает письма
красноармейцам.



«Открытка – для ветеранов»


Схема складывания солдатского письма



Алгоритм изготовления открытки



2. приклеить георгиевскую ленточку



3. вырезать и приклеить цветы



1. сложить письмо по схеме



5. вырезать и приклеить
листочки



7. приклеить к цветам серединки

открытка
готова



С днём
Победы!

О. В. Тихомирова, Н.В. Бородкина, Я.С. Соловьёв

«Проектно – исследовательская деятельность дошкольников и младших школьников как инструмент реализации ФГОС. ГОАУ ЯО ИРО, ИД ООО «Канцлер» Ярославль 2014.

<https://my.mail.ru/mail/nezdehniaia/video/62/683.html> клип Волшебники двора - закаты алые

https://yandex.ru/images/search?img_url=http%3A%2F%2Fwww.militaryimages.net%2Fphotopost%2Fdata%2F500%2Fthumbs%2FI_will_remember.jpg&text=солдатские%20письма&noreask=1&pos=3&lr=16&rpt=simage солдатские письма с фронта фото

<http://1000videourokov.ru/prazdniki/9-maya/3824-otkrytka-na-9-maya-v-vide-pisma-triugolnika> письма треугольники

