


**Презентация занятия по
математике для детей
подготовительной группы
на тему: «Состав числа
10».**



*Подготовила
воспитатель первой
квалификационной
категории Линник
Анна Сергеевна*

Цель: усвоить знания о составе числа 10,
повторить и закрепить ранее усвоенные знания.

Задачи:

1. Обучающие:

- Познакомить с составом числа 10.

2. Развивающие:

- Продолжать учить находить предыдущее число к названному, последующее число к названному.
- Уточнить представления о весе предметов и относительности веса при их сравнении.
- Продолжать формировать представления о временных отношениях и учить обозначать их словами: сначала, потом, до, после, раньше, позже.

3. Воспитательные:

- Совершенствовать морально-волевые качества воспитанников посредством развития усидчивости, самостоятельности.

- Здравствуйте, ребята вы любите математику?

Уверены в своих силах и знаниях?

**Тогда для начала я предлагаю вам провести небольшую
разминку.**

- Сколько носов у трех котиков?
- Сколько ушей у двух мышечей?
- Какая цифра спряталась в слове “семь-я”?
- Сколько пальцев на одной руке?
- Какой сегодня день недели?
- Сколько раз в году бывает день рождения?
- Какое сейчас время года?
- Сколько углов в треугольнике?
- Сколько дней в одной неделе?
- Что бывает раньше: утро или вечер?
- Сколько спинок у трех свинок?
- Сколько животиков у пяти бегемотиков?

Следующая игра «Назовите числа,
которые
стоят между»



2 и 9

3 и 5

1 и 7

4 и 8

Следующее задание для самых внимательных.
Найди числа, которое потерялись.

1

2

3

5

6

8

9

10



**-Следующая игра называется «Какое
число называют
при счёте после...»**

8

5


7

3

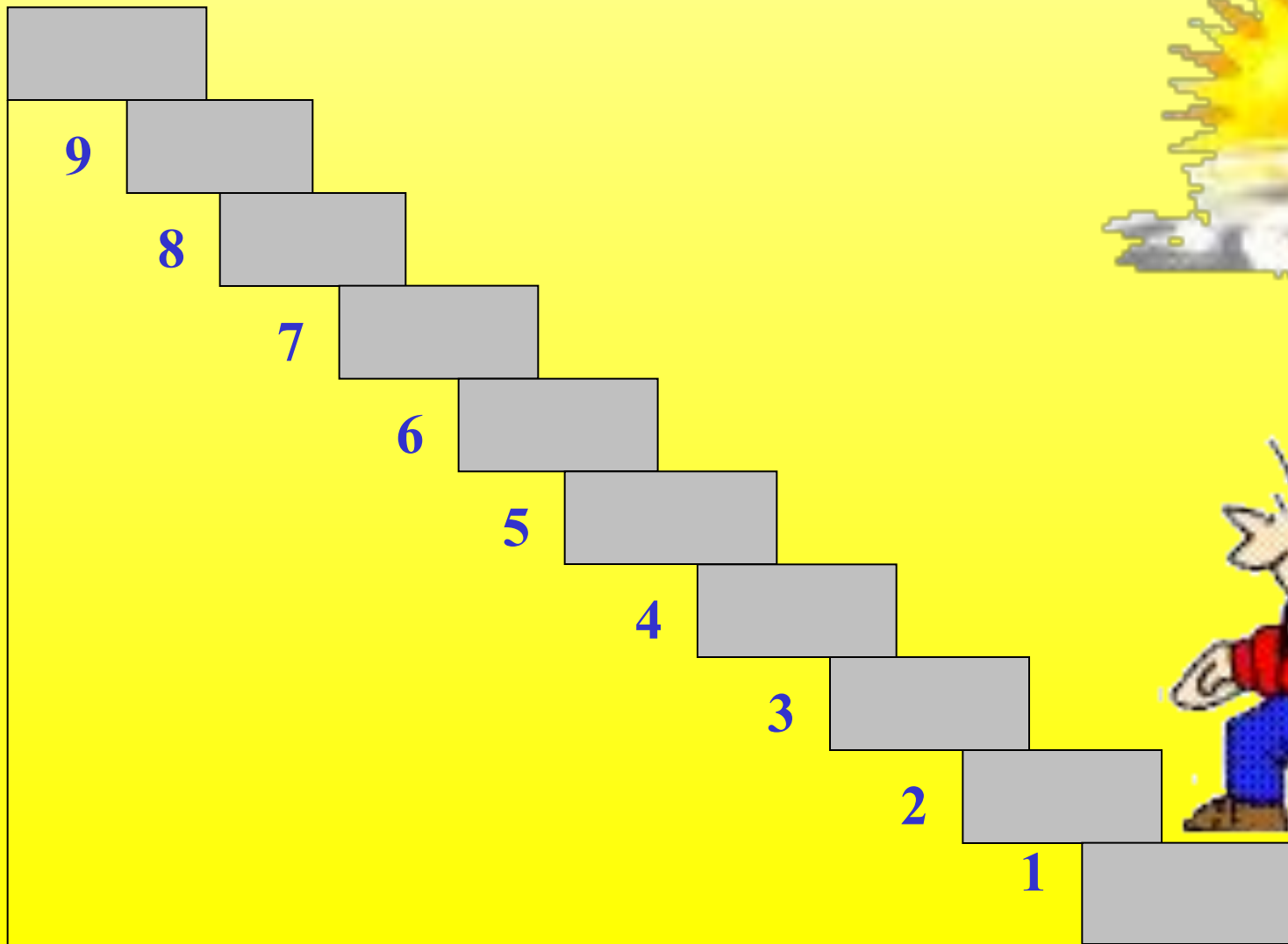


9

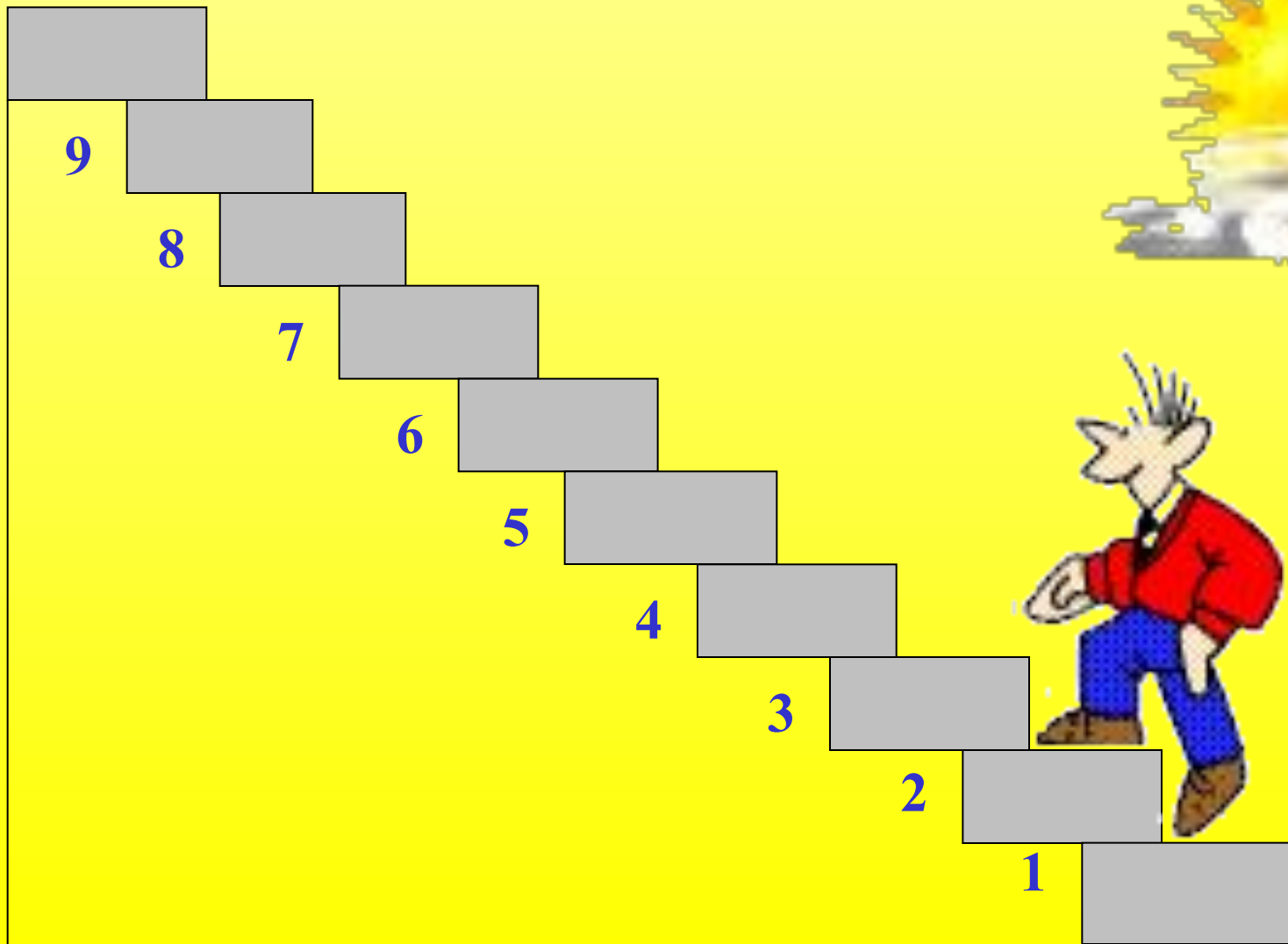

6



Ребята, а теперь давайте посчитаем от 1 до 10.



-Ребята, а теперь давайте посчитаем от 10 до 1.



Игра «Засели домик»

10

1

9

8

2

4

6

5

5

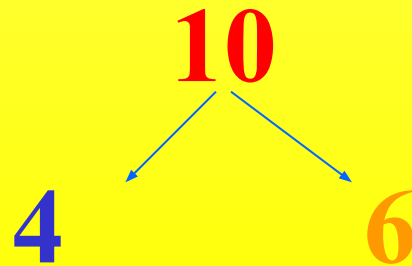
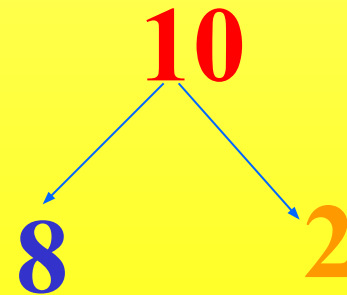
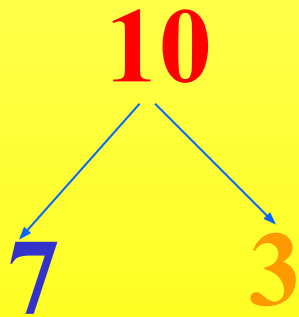
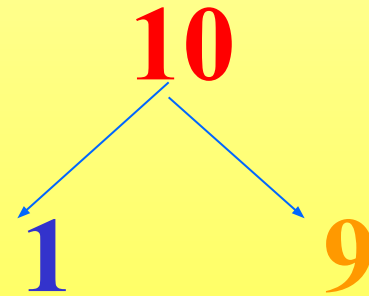
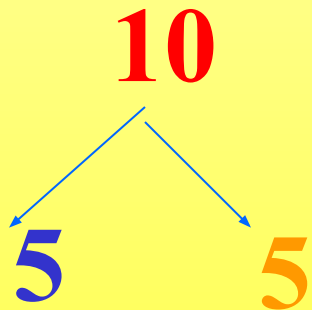
7

3

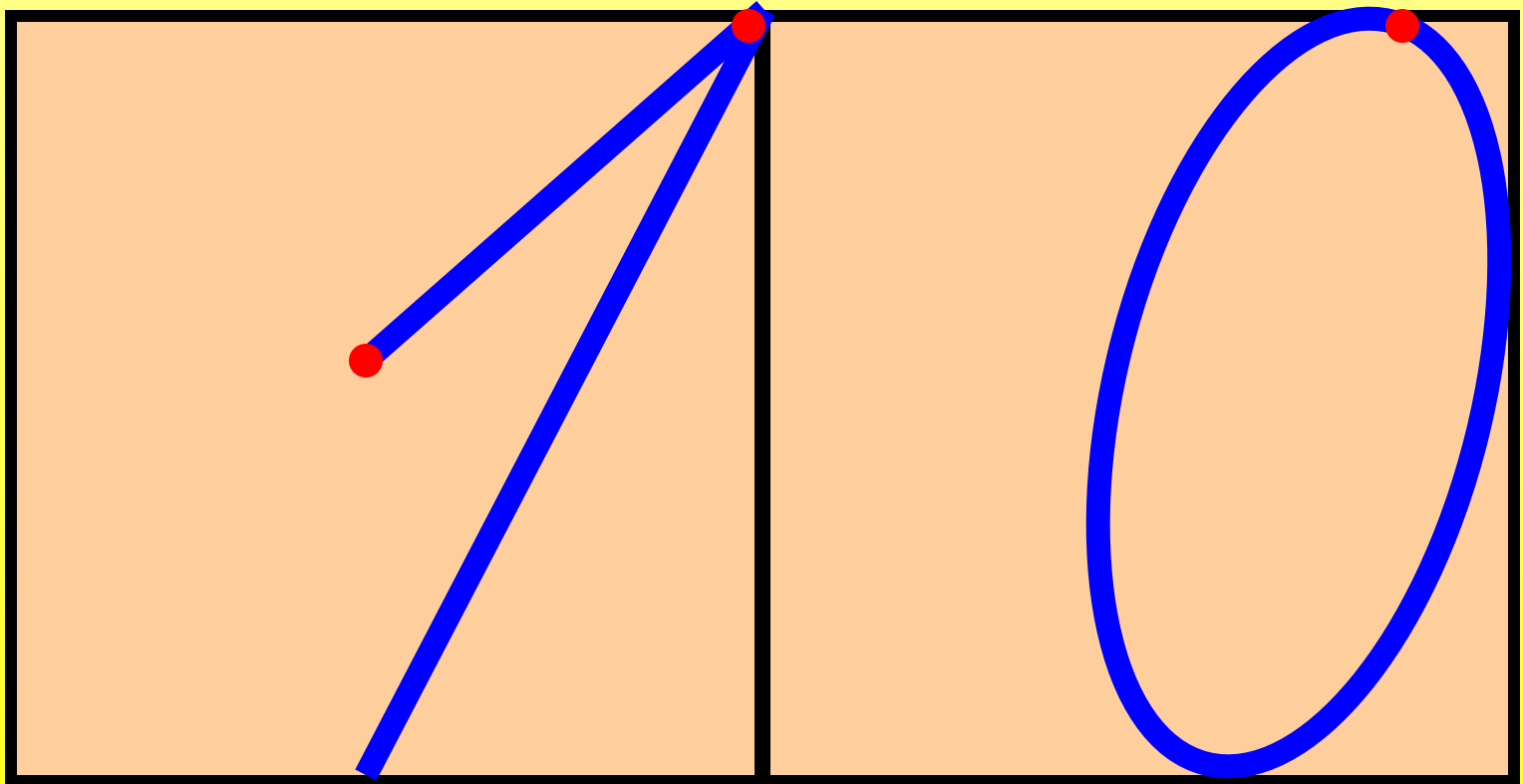


Дом
№ 10

состав числа



- Так цифра 10 пишется! Запомни!







«На лесной полянке»

Физкультминутка


Дети утром рано встали,
За грибами в лес пошли.(Ходьба на месте)
Приседали, приседали,
Белый гриб в траве нашли.(Приседание)
На пеньке растут опята.
Наклонитесь к ним ребята!(Наклоны)
Вон на дереве орех.
Кто подпрыгнет выше всех.(Прыжки)
Если хочешь дотянуться,
Надо сильно потянуться.(Потягивания-руки вверх)
Три часа в лесу бродили
Все тропинки исходили.(Ходьба на месте)
Утомил всех долгий путь
Дети сели отдохнуть.(Садятся за парты).












-Следующее задание
«Составь и реши
задачу».



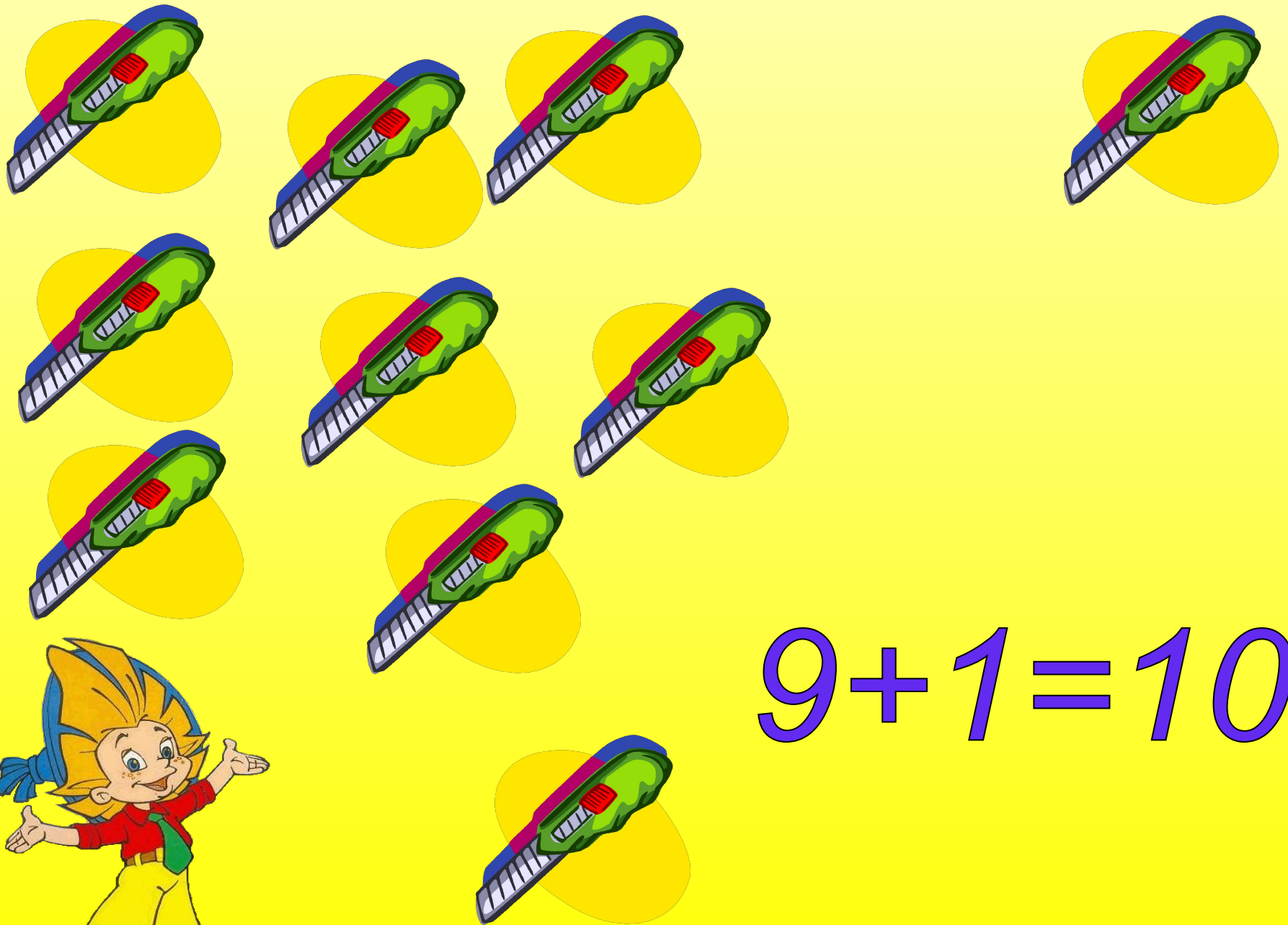
$$5+5=10$$



$$6 + 4 = 10$$



$$3 + 7 = 10$$



$$9 + 1 = 10$$



$$8 + 2 = 10$$



**-Ребята, помогите Винни Пуху решить
примеры.**



$$9 + 1 = 10$$

$$8 + 2 = 10$$

$$7 + 3 = 10$$

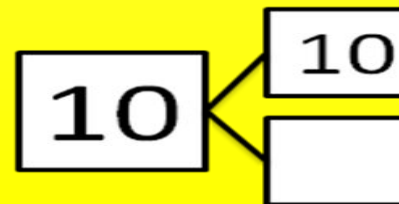
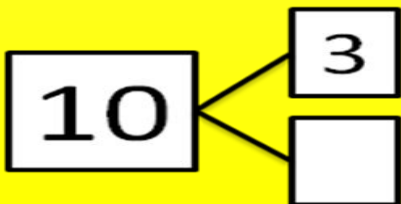
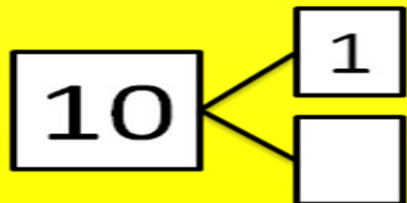
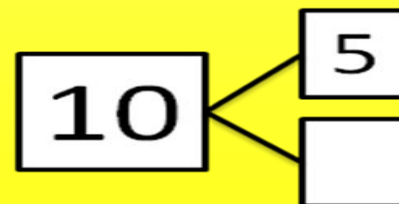
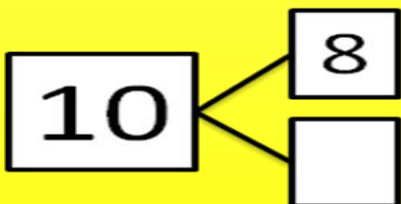
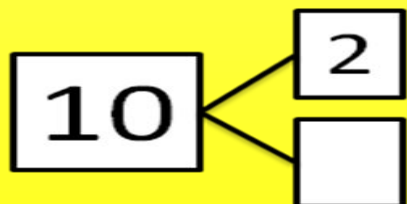
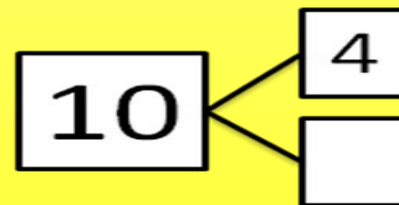
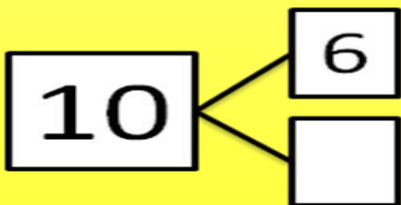
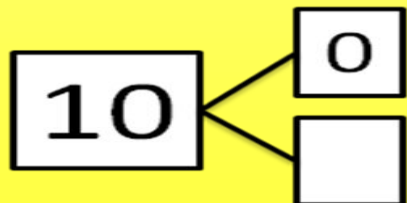
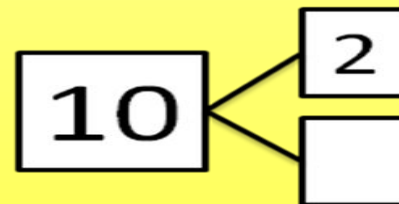
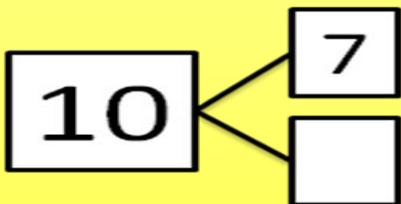
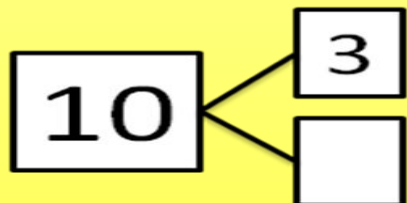
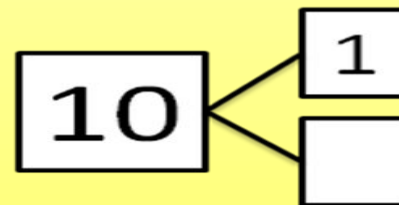
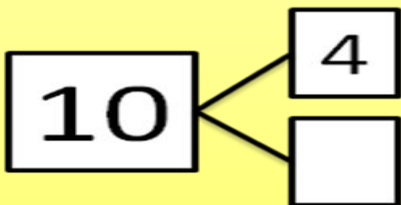
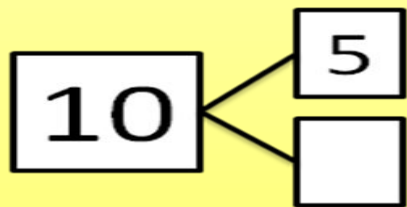
$$6 + 4 = 10$$

$$5 + 5 = 10$$

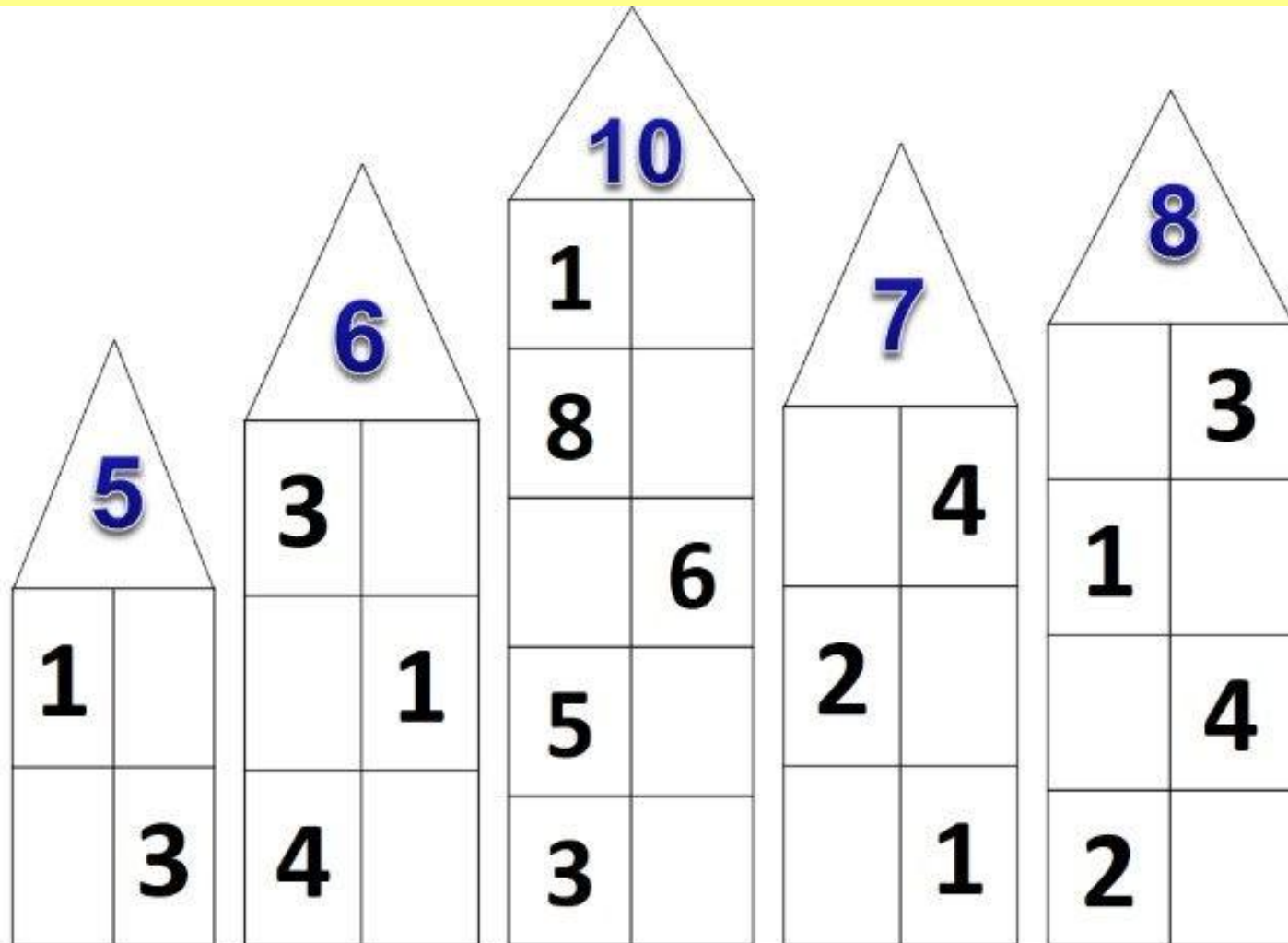
-Молодцы, ребята! Отлично справились со всеми заданиями. Дома в свободное время постарайтесь выполнить задания, которые я вам предлагаю.

До свидания!

Вспомни, из каких чисел состоит цифра 10.



Заполни пустые окошки.



Молодцы !

