

**Лекция № 13**  
**Особенности социально-**  
**экономического развития мировой**  
**экономики**  
**в 1950-1990-е гг.**

---

# Задачи лекции

---

- 1) Установить отличительные черты функционирования мирового хозяйства послевоенной эпохи
- 2) Систематизировать причины появления и характерные особенности развития «государств всеобщего благоденствия» в 1950-1970-е гг.
- 3) Выявить специфику переход экономик ведущих стран глобального хозяйства на постиндустриальную траекторию хозяйственного роста

## Периодизация послевоенной эпохи

---

- 1945-1973 гг. – второй «Золотой век», «Славное тридцатилетие» / Les Trente Glorieuses
- ≈ 1970-1980-е гг. – эпоха энергетических кризисов и структурных изменений
- Конец 1980-х – начало 1990-х гг. – «Конец истории», начало новой эры глобализации

# Причины «Славного тридцатилетия»

---

Темпы прироста мирового ВВП – 4,8% за 1950–1975 гг. – в 2,3 раза превышали аналогичный показатель «прекрасной эпохи» 1870–1913 гг. и в 1,5 раза – «золотой эры» 1991–2007 гг.

Темпы роста мировой торговли (10,9%) опережали аналогичные показатели «периода Вашингтонского консенсуса» (1980–2008 гг.) в 1,5 раза (Мальцев, 2014)

*В чем причины экономического «взлета»?*

- **М. Абромовиц**: «Массовое применение неиспользованных ранее технологий» (в 1945–1975 гг. в мире ежегодно появлялось 1,9 базисных нововведения против 0,6 в 1920–1929 гг.) (Silverberg, Verspagen, 2003)
- **Ф. Яноши**: быстрое восстановление мировой экономики после Второй мировой войны, вернувшее тренд роста на уровень, характерный для начала XX столетия
- **Дж. Мэдсен**: либерализация внешней торговли и ускорение процессов экономической интеграции ускорили процесс трансфера технологий



## Некоторые направления экономической политики в развитых странах в эпоху «Славного тридцатилетия»

---

- Активизация обустройства социальной инфраструктуры
- Отладка механизмов интерактивного планирования, необходимых для координации усложняющихся производственных процессов
- Стимулирование потребительского спроса
- Эгалитаризации потребления

Источник: Мальцев, 2014

# Главная цель эк. политики «Славного тридцатилетия» - строительство государств всеобщего благоденствия

Государство всеобщего благоденствия / welfare state – политика, направленная на поддержание социального равенства и равенства стартовых возможностей, достигаемая через вмешательство государства в рыночные механизмы и активную парораспределительную политику

Зачем стимулировать рост среднего класса и наращивать инвестиции в человеческий капитал?

Средний класс – основной «локомотив» развития «спросозависимых» / demand-dependent экономик

Усложнение хозяйственных систем делает критически важным инвестиции в человеческий капитал

# Рост государственных расходов – главный способ строительства welfare state

---

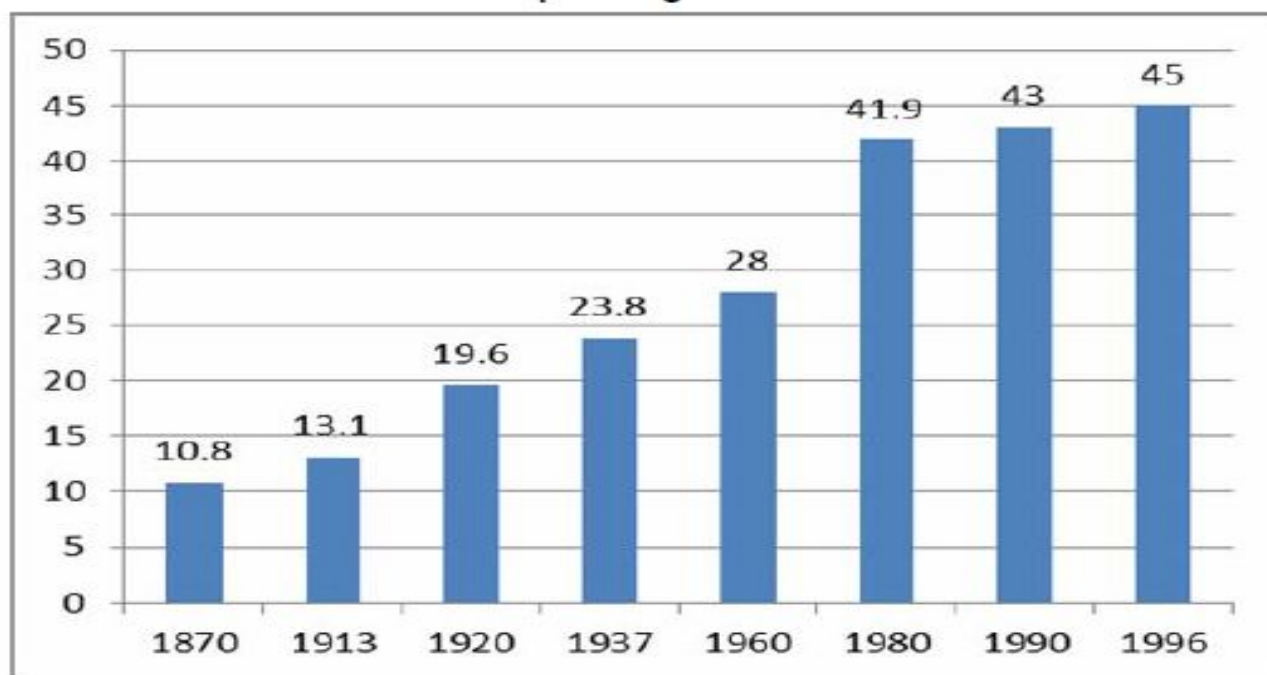


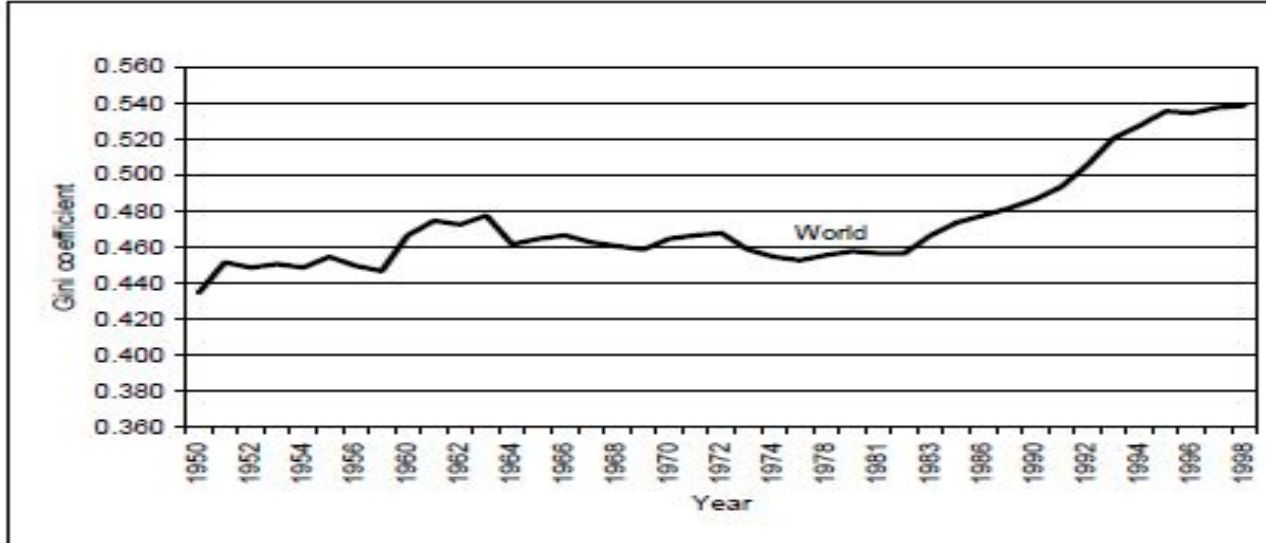
Рисунок 1 – Доля правительственных расходов в % от ВВП ведущих стран ОЭСР, 1870-1996 гг.

Источник: Hall, 2010. P. 3.

# Некоторые результаты строительства государств всеобщего благоденствия

*«Америка стала страной победившего среднего класса (в 1950-1960-е гг.) ... Подлинно богатые люди были редки и не оказывают на общество заметного влияния..., а рядовые работники видели, что достигли уровня благосостояния, превосходящего самые смелые мечты их родителей» (Кругман, 2010. С. 50, 61)*

Рисунок 2 – Уровень неравенства в мире, 1950-1998 гг.

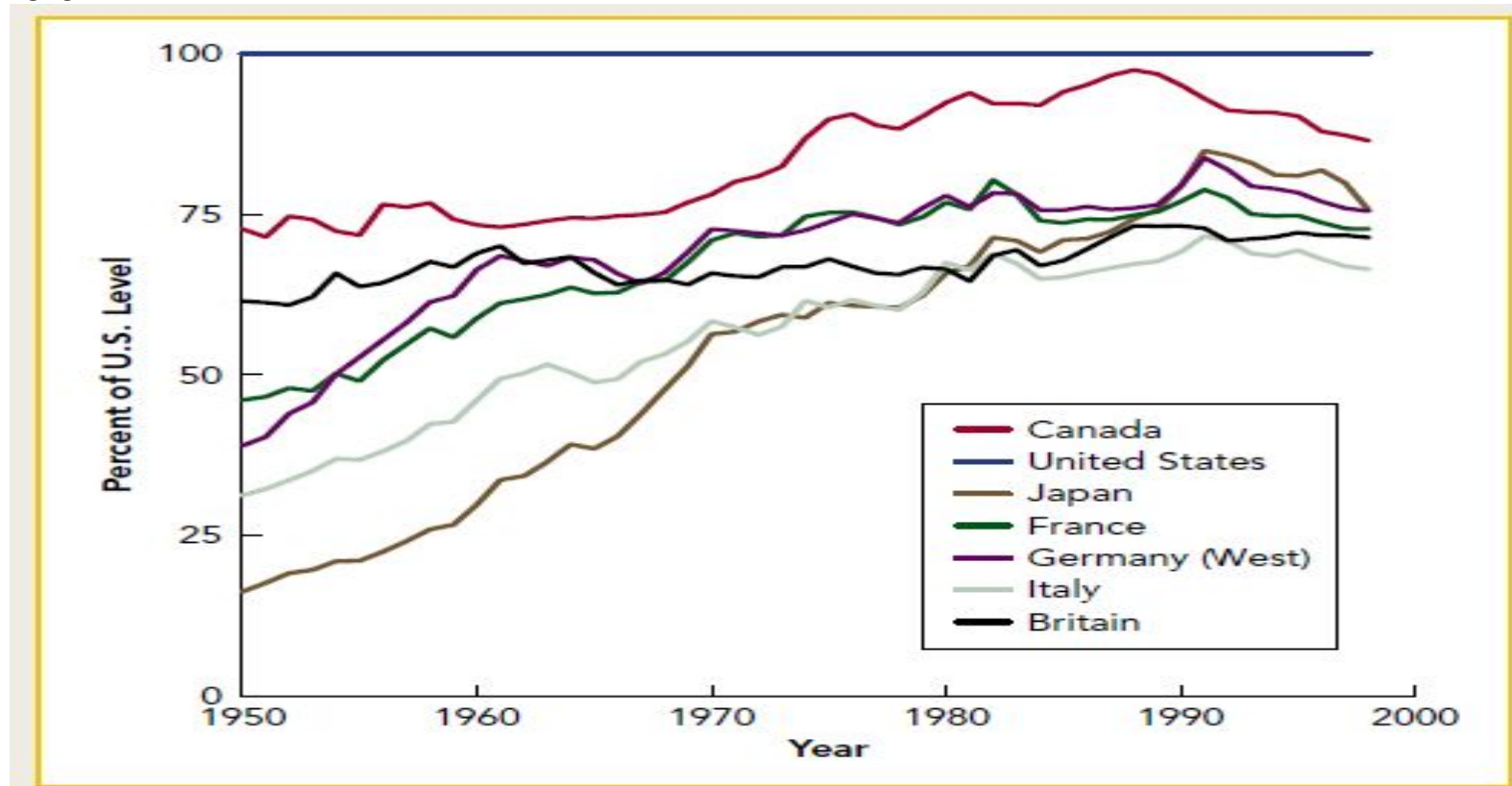


Источник: Solimano, 2001. P. 15.



## Конвергенция уровня хозяйственного развития ведущих стран мировой экономики, 1950-1973 гг.

Рисунок 3 – Выработка ВВП на душу населения в странах G7 в % от американского итога



Источник: DeLong, 2002. P. 136.

## «Эра турбулентности» 1970-1980-х гг.

---

- Появление феномена **стагфляции** – одновременного сосуществования высокого уровня безработицы и растущей инфляции
- Снижение отдачи в «старых» отраслях (химической, автомобилестроительной, пр.)
- Демонтаж Бреттон-Вудской валютной системы, вызвавший девальвацию доллара и ухудшение условий торговли
- Энергетическое и сырьевое «возмездие» развивающихся стран государствам Запада за ухудшение условий торговли

Источник: Мальцев, 2014

# 1970-е гг. – начало эпохи «замедления производительности»

Таблица 1 – Темпы роста производительности в странах G7, 1950-1995 гг.

Country	Output-per-Worker Annual Growth (%)	
	1950–1973	1973–1995
United States	2.1	0.6
Canada	2.7	1.6
Japan	7.4	2.6
Britain	2.4	1.8
Germany (West)	5.7	2.0
France	4.4	1.5
Italy	4.9	2.3

Источник: DeLong, 2002. P. 129.

# Замедление производительности – следствие деиндустриализации и перехода к постиндустриализму?

Таблица 2 – Изменение структуры экономики США, Великобритании и Германии, 1870-1990 гг. (по данным Broadberry, 2)

<b>A. United States</b>			
	<b>Agriculture</b>	<b>Industry</b>	<b>Services</b>
1870	50.0	24.8	25.2
1910	32.0	31.8	36.2
1920	26.2	33.2	40.6
1930	20.9	30.2	48.9
1940	17.9	31.6	50.5
1950	11.0	32.9	56.1
1973	3.7	28.9	67.4
1990	2.5	21.8	75.7

<b>B. United Kingdom</b>			
	<b>Agriculture</b>	<b>Industry</b>	<b>Services</b>
1871	22.2	42.4	35.4
1911	11.8	44.1	44.1
1924	8.6	46.5	44.9
1930	7.6	43.7	48.7
1937	6.2	44.5	49.3
1950	5.1	46.5	48.4
1973	2.9	41.8	55.3
1990	2.0	28.5	69.5

<b>C. Germany</b>			
	<b>Agriculture</b>	<b>Industry</b>	<b>Services</b>
1871	49.5	29.1	21.4
1913	34.5	37.9	27.6
1925	31.5	40.1	28.4
1930	30.5	37.4	32.1
1935	29.9	38.2	31.9
1950	24.3	42.1	33.6
1973	7.2	47.3	45.5
1990	3.4	39.7	56.9

# Специфика постиндустриальной трансформации

---

1970–1980-е гг. – время информационно-коммуникационной революции, открывшей дорогу миниатюризации производственных процессов и предоставившей возможность малому и среднему бизнесу конкурировать с крупным посредством более гибкой адаптации к потребительским предпочтениям и быстрой смены продуктовой линейки

**Добродетели «государства всеобщего благоденствия»** - признание главенства коллективных интересов над человеческой личностью, пассивное восприятие индивидом существующего социального порядка и некритическое следование общественным нормам, - начали вытесняться верой в собственные силы, идеями независимости и нонконформизма

Источник: Мальцев, Невский, 2016. С. 71.

# Постиндустриализм – драйвер глобализации?

---

- Державы Триады активизировали перенос требующего постоянной государственной координации трудо- и капиталоемкого массового производства на периферию глобальной экономики и сосредоточились на развитии индустрии знаний, создании наукоемких продуктов
- за 1970–1990-е гг. число ТНК увеличилось с 7 до 35 тыс., а объем продаж их иностранных филиалов взмыл с 1/10 до 1/4 глобального ВВП
- Отмена контроля за движением капитала форсировало «офшоризацию промышленности и рабочих мест», тем самым серьезно осложняя функционирование welfare state

Источник: Мальцев, 2014; Мальцев, Невский, 2016.

## Ускорение процессов международной экономической интеграции

Таблица 3 – Некоторые показатели международной экономической интеграции

	Capital flows	Trade flows	Transport and communications costs (constant US \$)			
	Foreign assets/world GDP (in percent)	Trade/GDP (in percent)	Sea freight (average ocean freight and port charges per ton)	Air transport (average revenue per passenger mile)	Telephone call (3min NY/London)	Computer (index 1990=100)
1820	-	2a	-	-	-	-
1870	6.9	10a	-	-	-	-
1890	-	12b	-	-	-	-
1900	18.6	-	-	-	-	-
1914	17.5	18ab	-	-	-	-
1920	-	-	95	-	-	-
1930	8.4	18a	60	0.68	245	-
1940	-	-	63	0.46	189	-
1945	4.9	-	-	-	-	-
1950	-	14a	34	0.3	53	-
1960	6.4	16b	27	0.24	46	12500
1970	-	22.4a-20b	27	0.16	32	1947
1980	17.7	-	24	0.1	5	362
1990	-	26ab	29	0.11	3	100
1995	56.8	-	-	-	-	-

Источник: Dollar, 2001. P. 27.



---

**Спасибо за  
внимание!**