

# Натюрморт

Учимся рисовать

# Натюрморт

Это жанр живописи, в котором художники изображают мир вещей.



# Этапы работы над натюрмортом

---


*1.Компоновка.*

*2.Прорисовка формы*

*3.Работа цветом.*




# Выбор композиции рисунка




Что  
лучше?

Черная картонная рамка из двух прямых углов поможет правильно выбрать формат будущего рисунка.

# Расчет размеров и пропорций

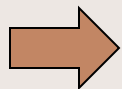


Расположим  
длинный  
карандаш перед  
натюрмортом




определим:

ширину



высоту

# Как правильно расположить рисунок на плоскости



Надо провести  
мысленную *вертикаль*  
и *горизонталь*, делящие  
рисунок пополам

ИЛИ

Заклучить модель в  
некую геометрическую  
схему.

У нас это треугольник.

# Работа в цвете

