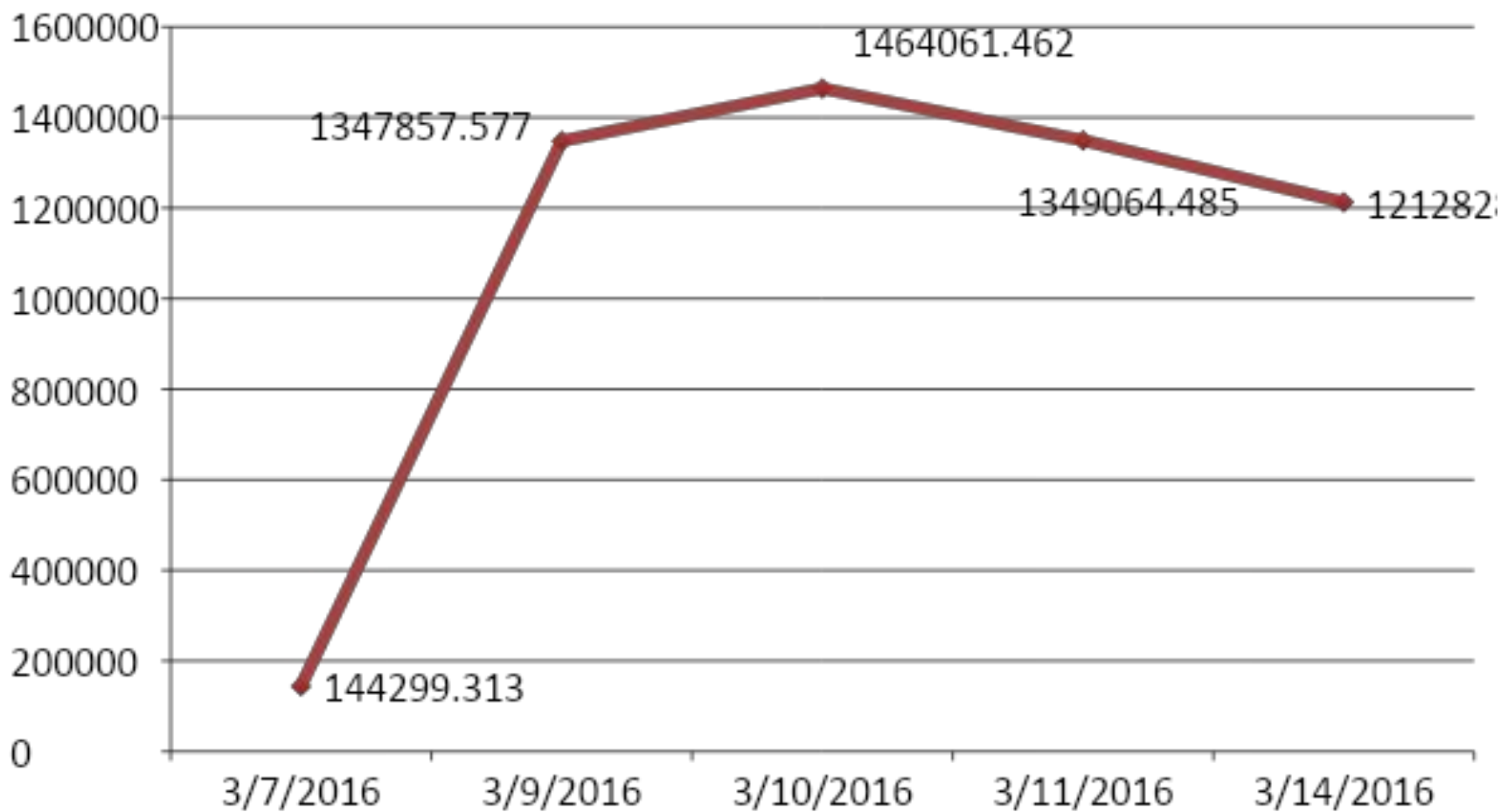


Обзор денежно-кредитного рынка за 07.03.16-14.03.16

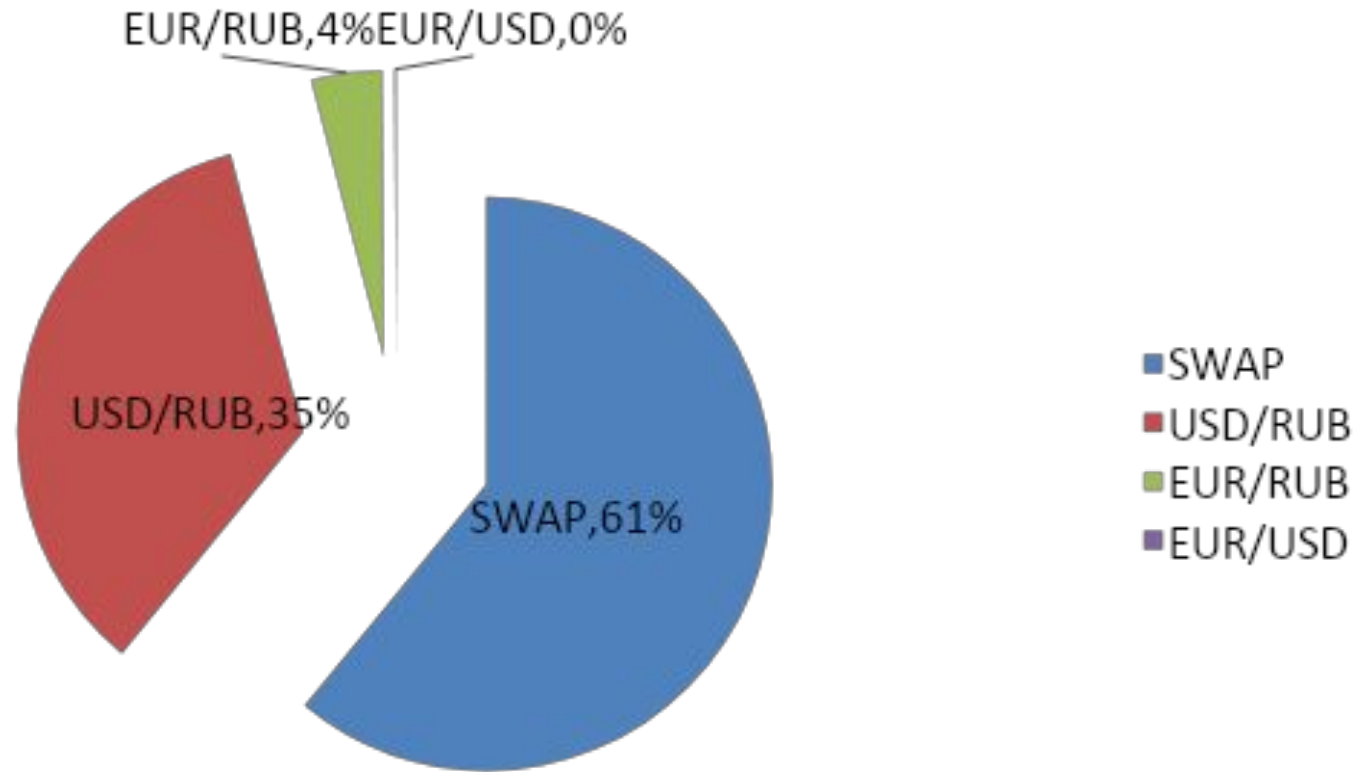
Выполнил:
Виноградов Никита

БЗ-2

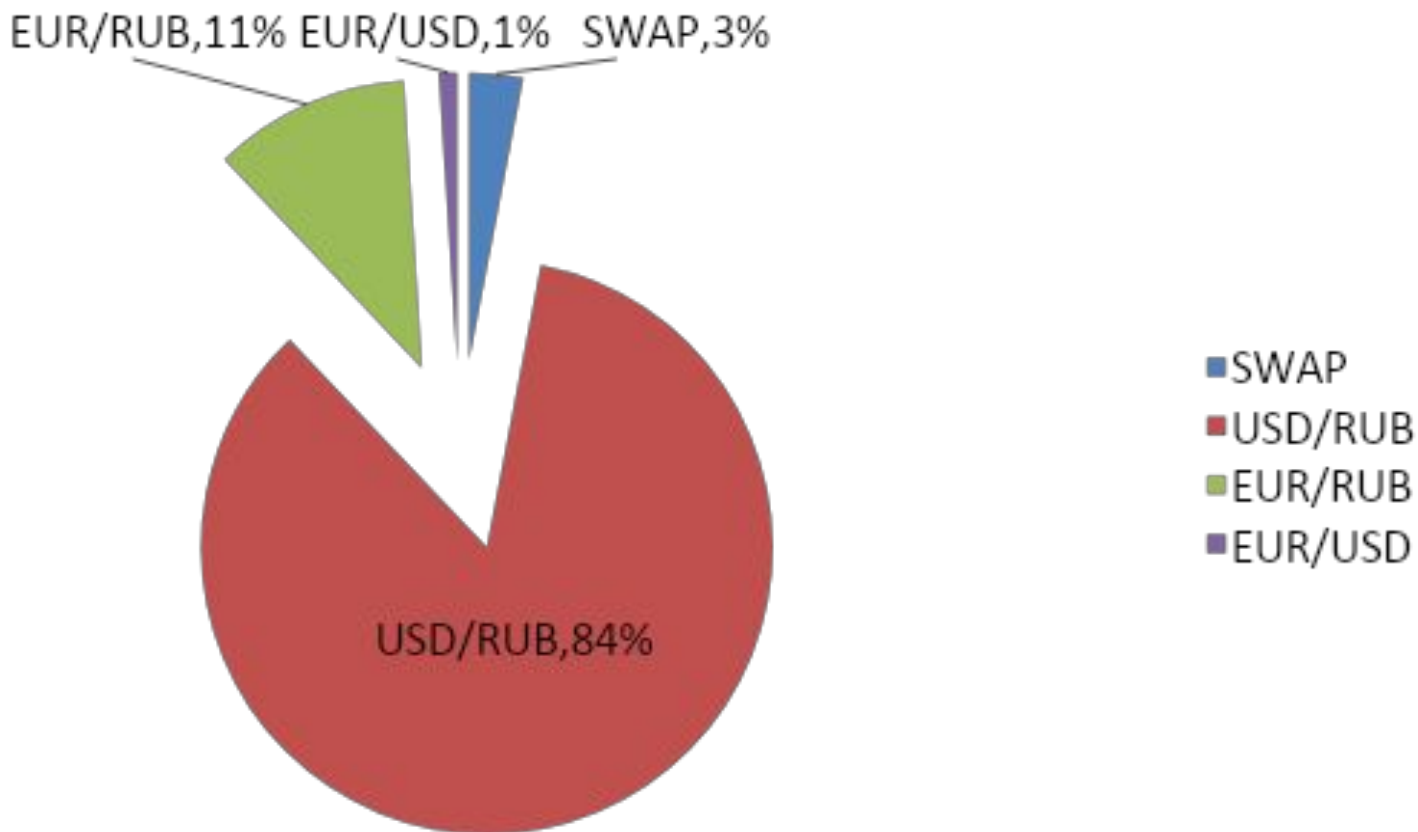
Объем торгов на валютном рынке (млн.руб.)



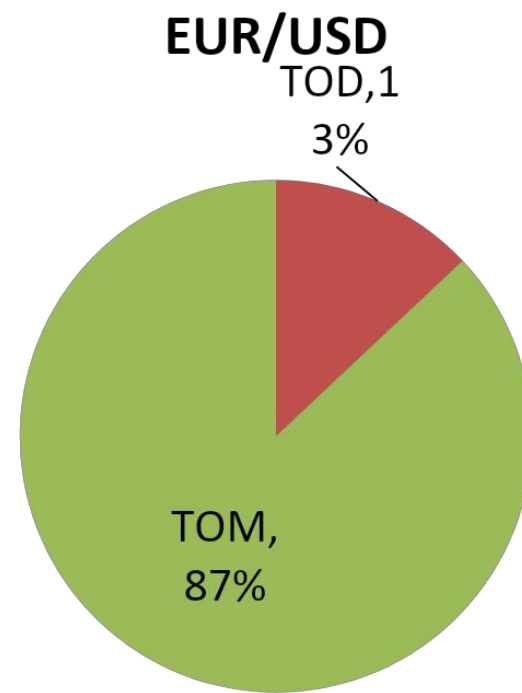
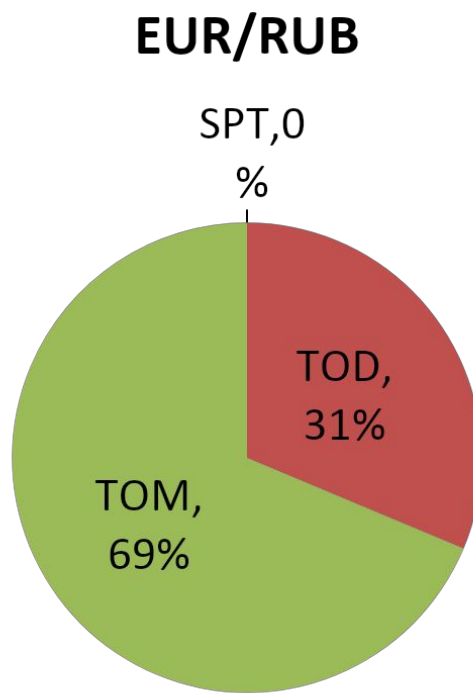
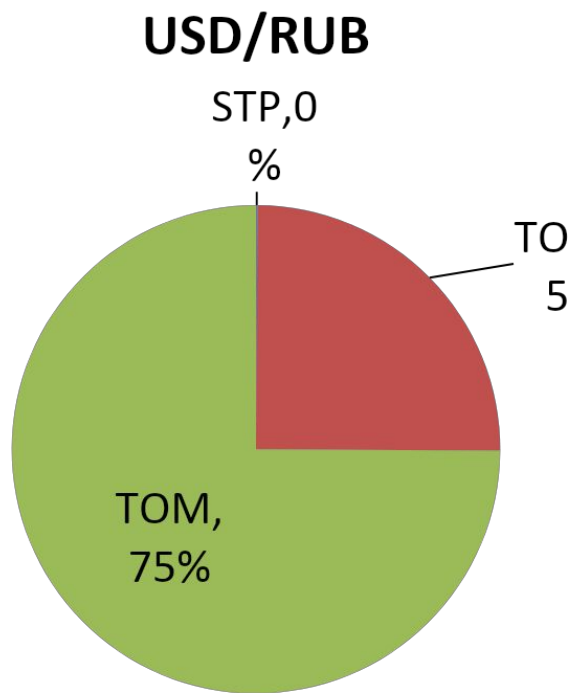
Структура торгов по объемам Млн.руб



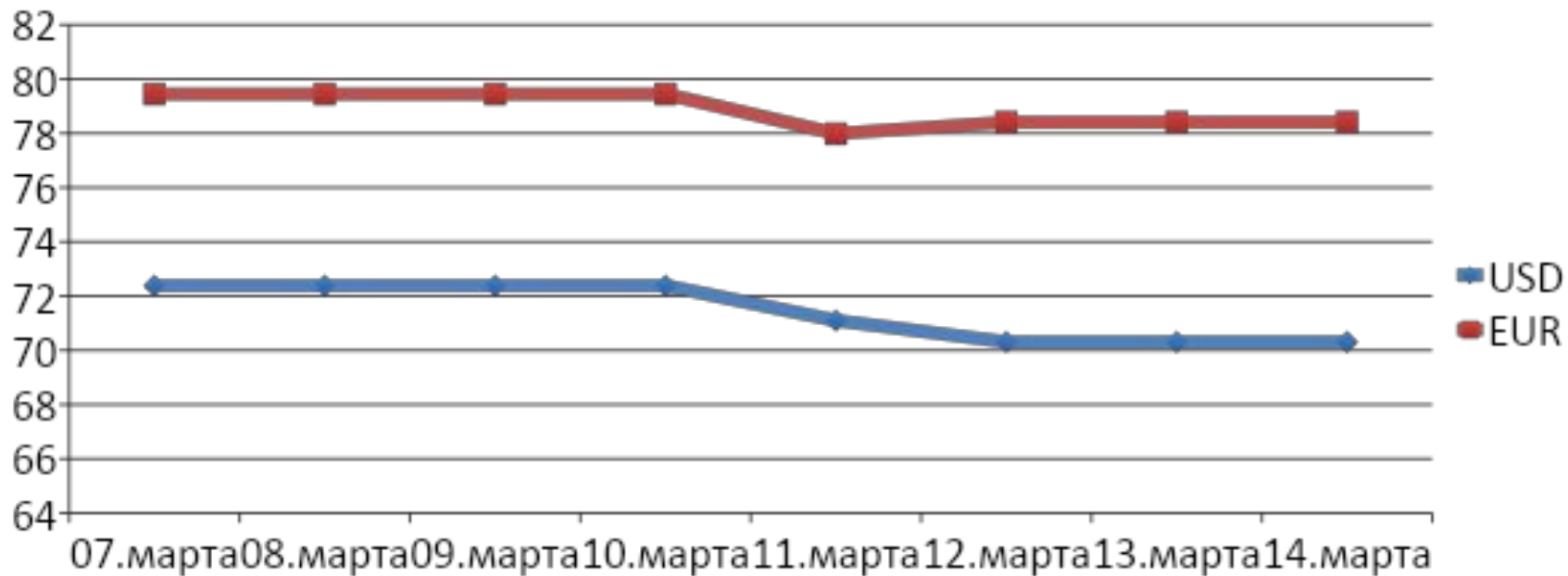
Структура торгов по числу сделок



Срочная структура торгов



Курсы валют ЦБ



Дата	USD	EUR
07.марта	72,3775	79,4488
08.марта	72,3775	79,4488
09.марта	72,3775	79,4488
10.марта	72,3775	79,4488
11.марта	71,0928	77,9817
12.марта	70,3067	78,4131
13.марта	70,3067	78,4131
14.марта	70,3067	78,4131

Динамика курса USD ММВБ

07.03-14.03

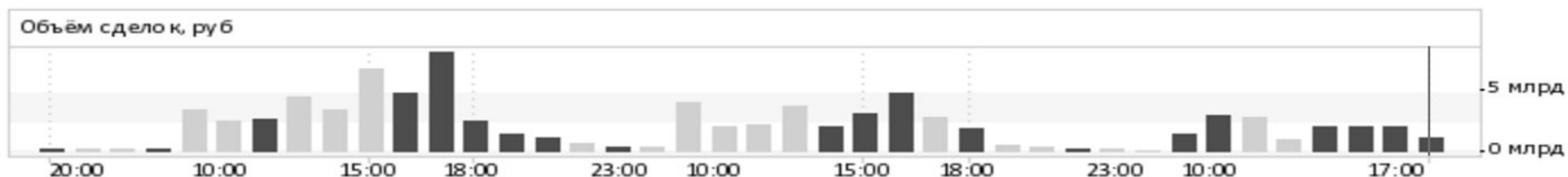
Последнее	Открытие	Максимум	Минимум	Объем	Дата/Время	Шаг
70,8410	70,8100	70,9390	70,7360	15,1405 млрд	14.03.2016 17:00	час



Динамика курса EUR ММВБ

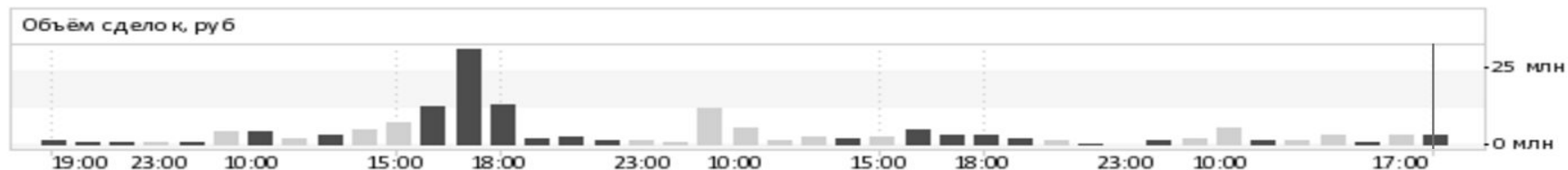
07.03-14.03

Последнее	Открытие	Максимум	Минимум	Объем	Дата/Время	Шаг
78,7750	78,6750	78,8200	78,6080	971,1180 млн	14.03.2016 17:00	час



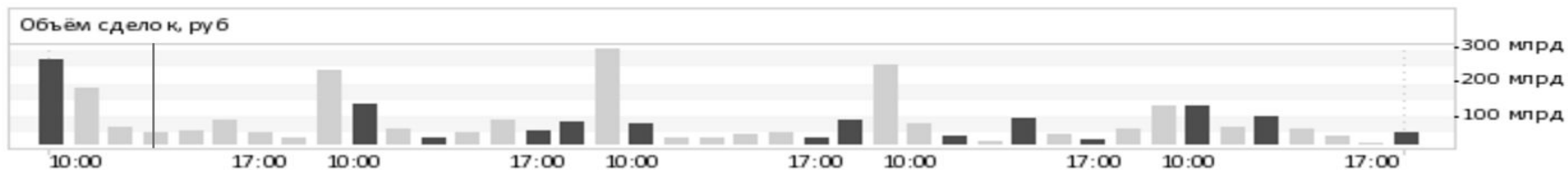
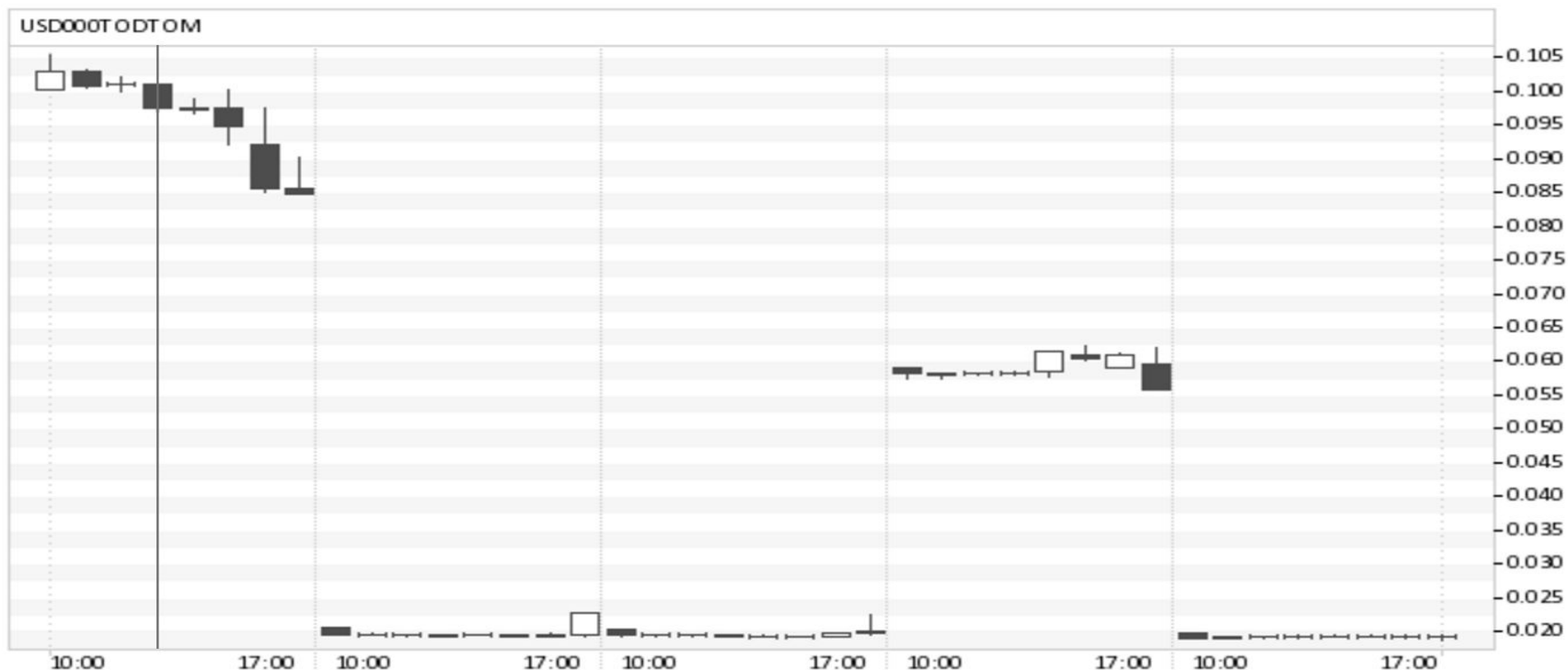
Динамика курса EUR/USD ММВБ 07.03-14.03

Последнее	Открытие	Максимум	Минимум	Объем	Дата/Время	Шаг
1,1120	1,1110	1,1120	1,1104	2,8496 млн	14.03.2016 17:00	час

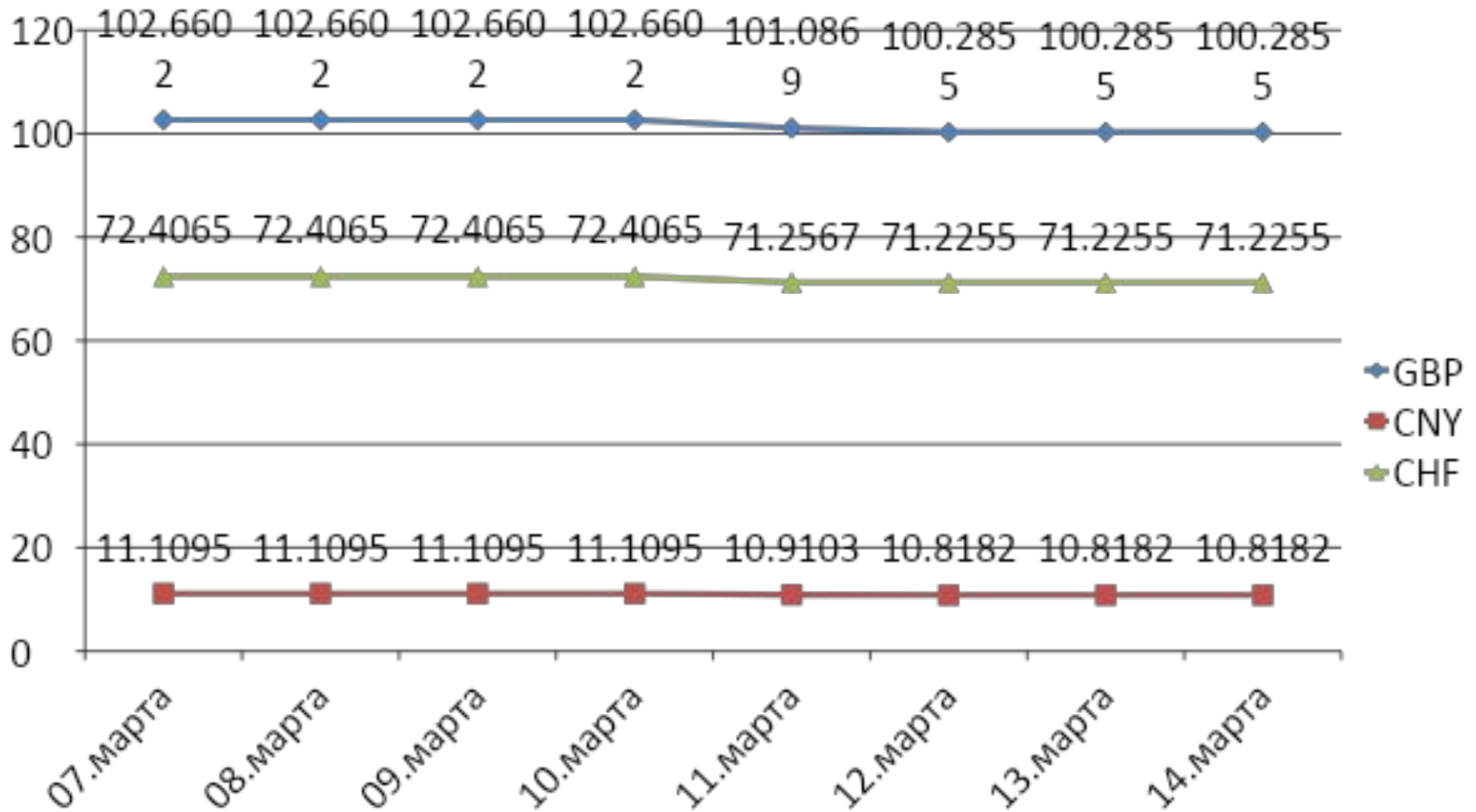


Динамика курса СВОП USD ММВБ 07.03-14.03

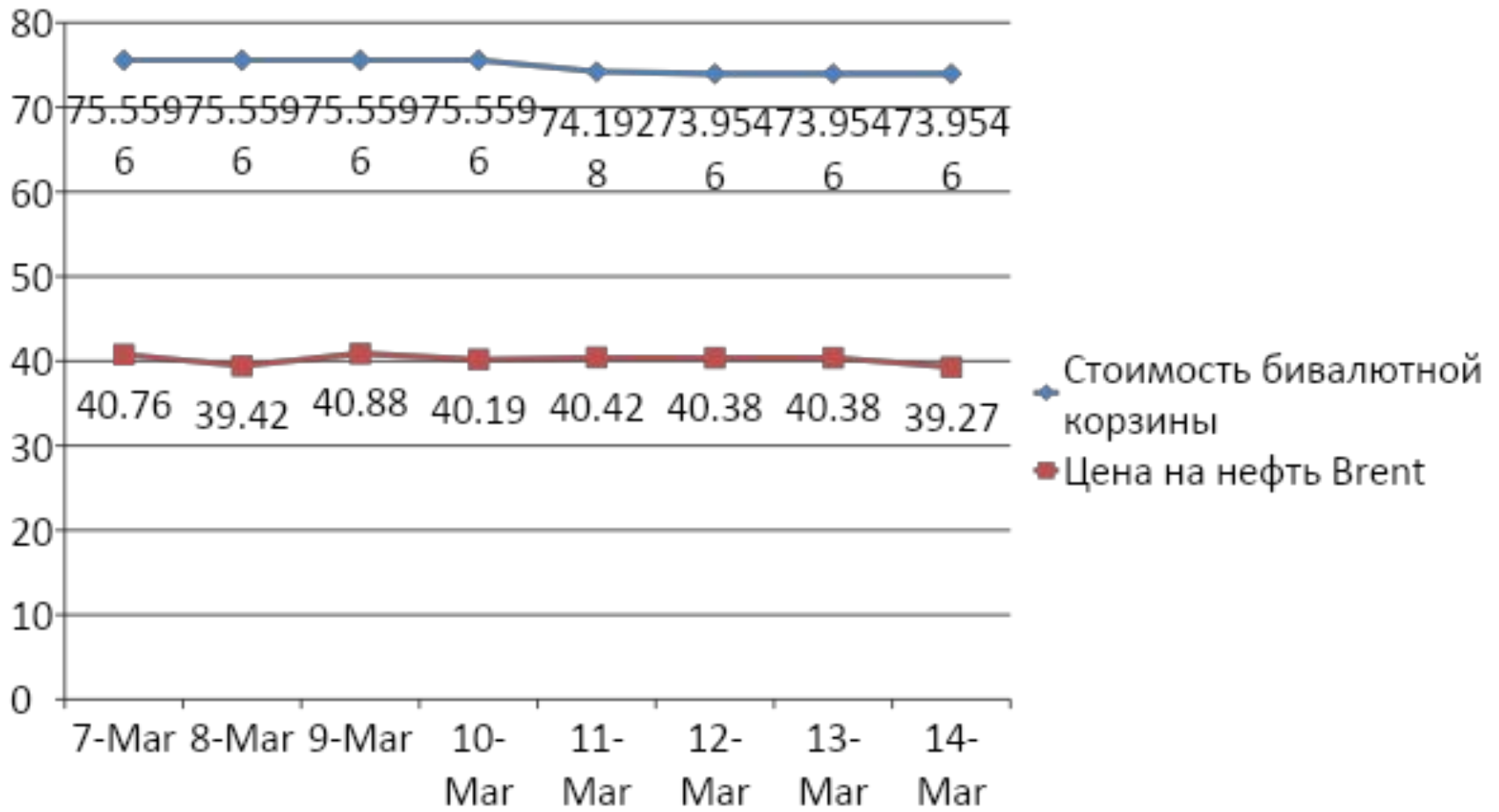
Последнее	Открытие	Максимум	Минимум	Объем	Дата/Время	Шаг
0,0975	0,1010	0,1010	0,0970	51,2640 млрд	04.03.2016 13:00	час



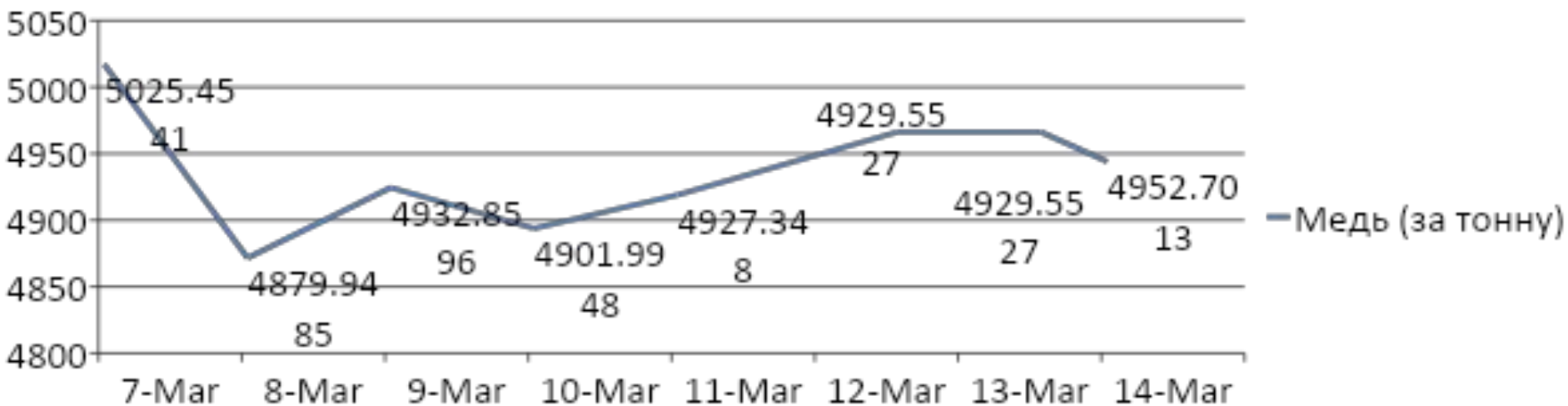
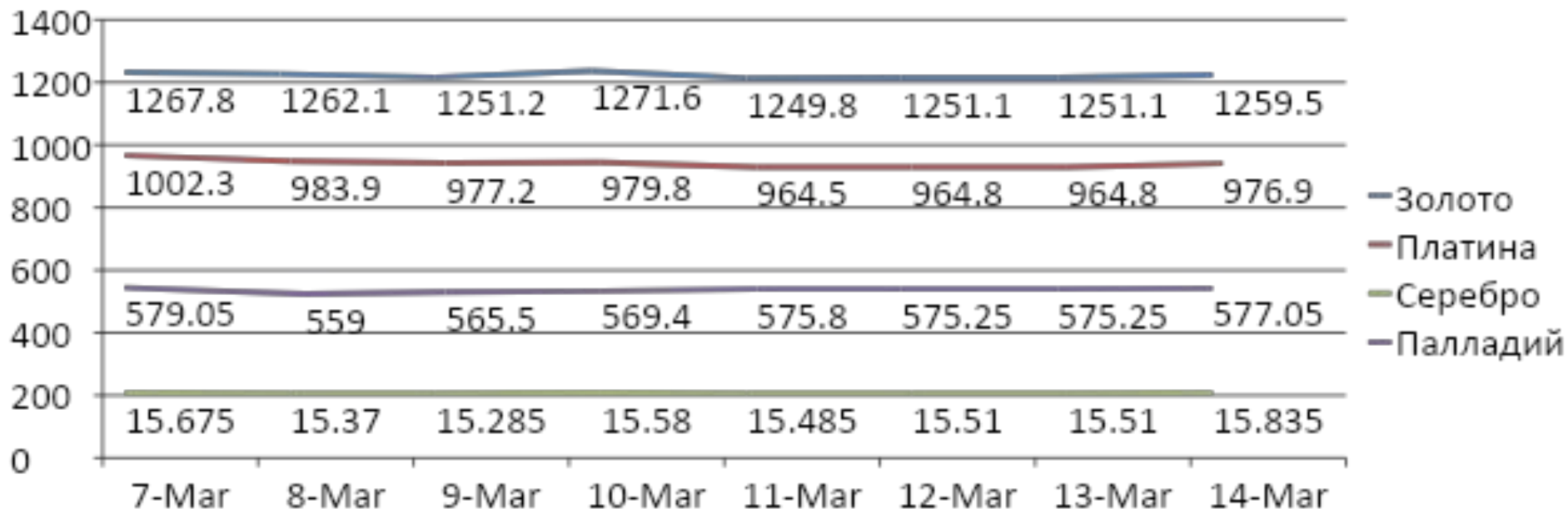
Динамика курсов мировых валют



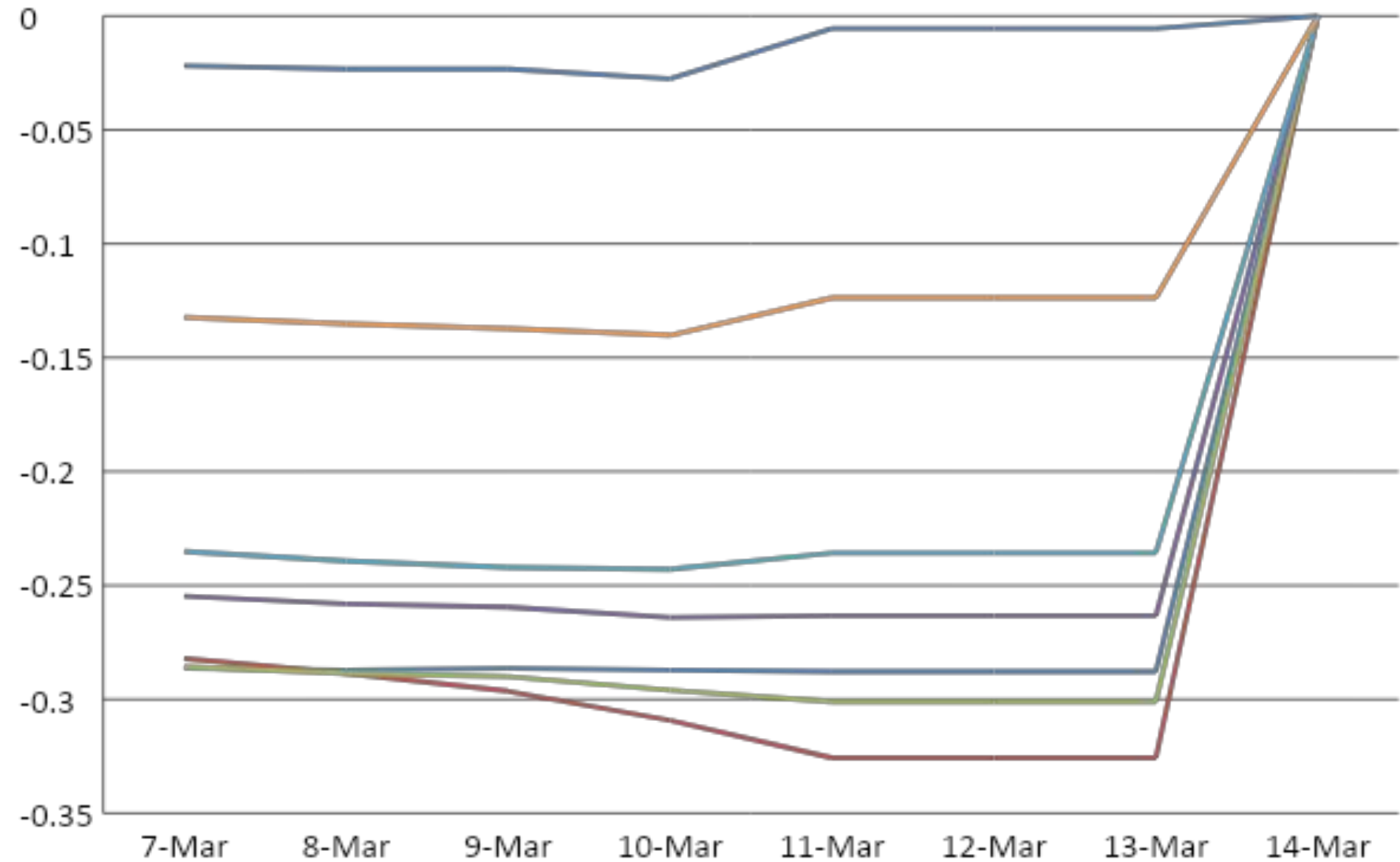
Стоимость бивалютной корзины и цены на нефть



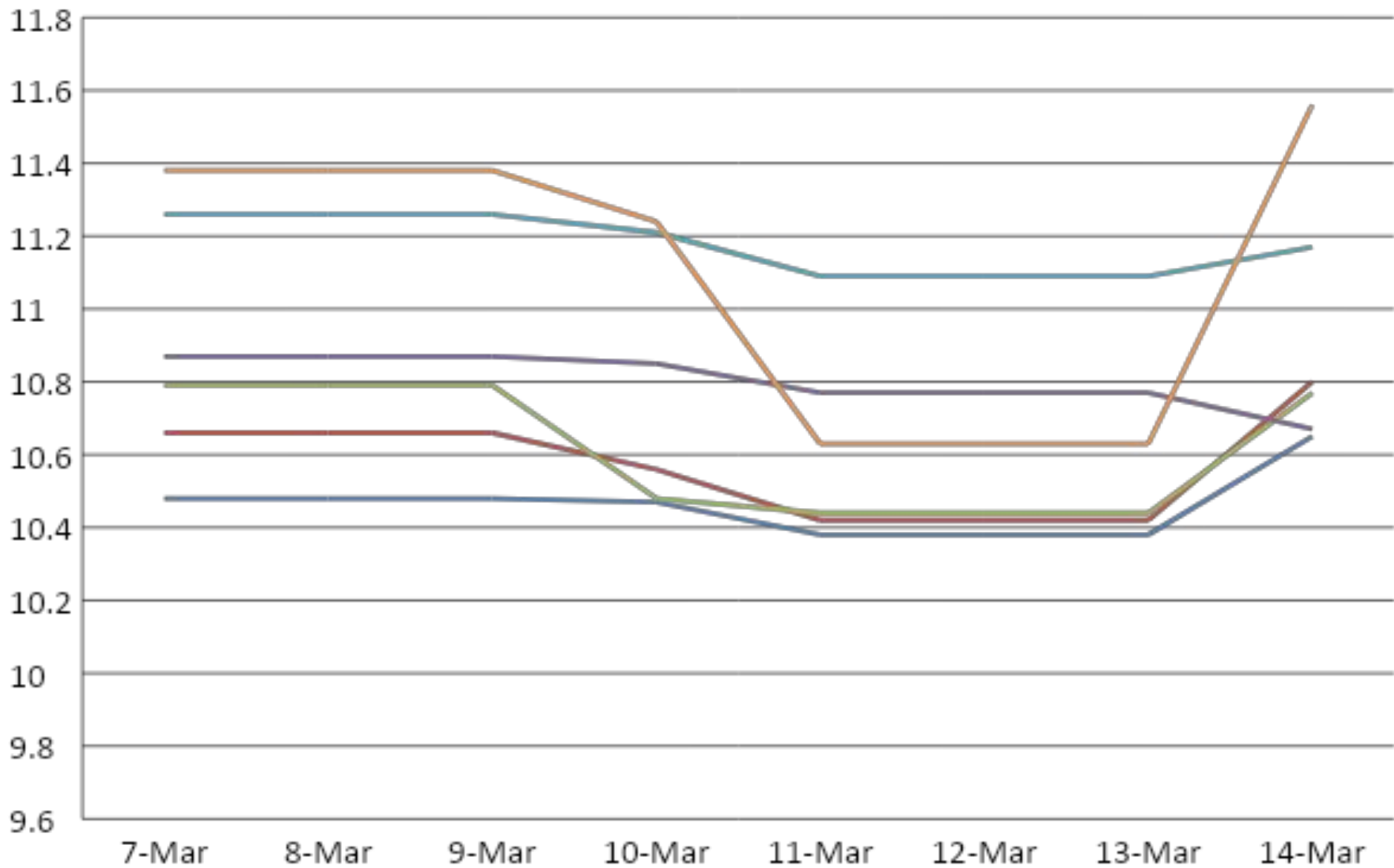
Динамика цен на драгметаллы



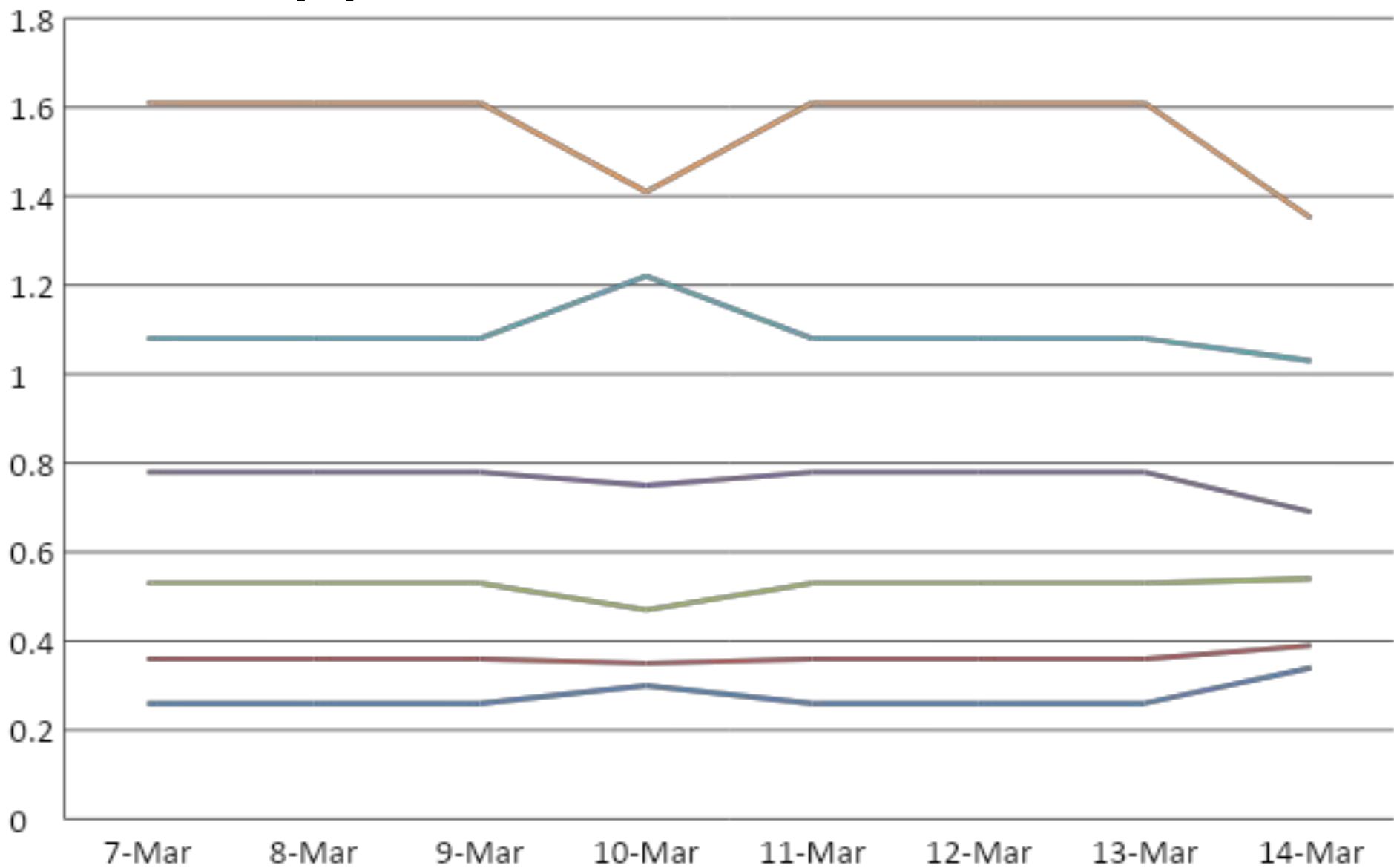
Динамика LIBOR(EUR)



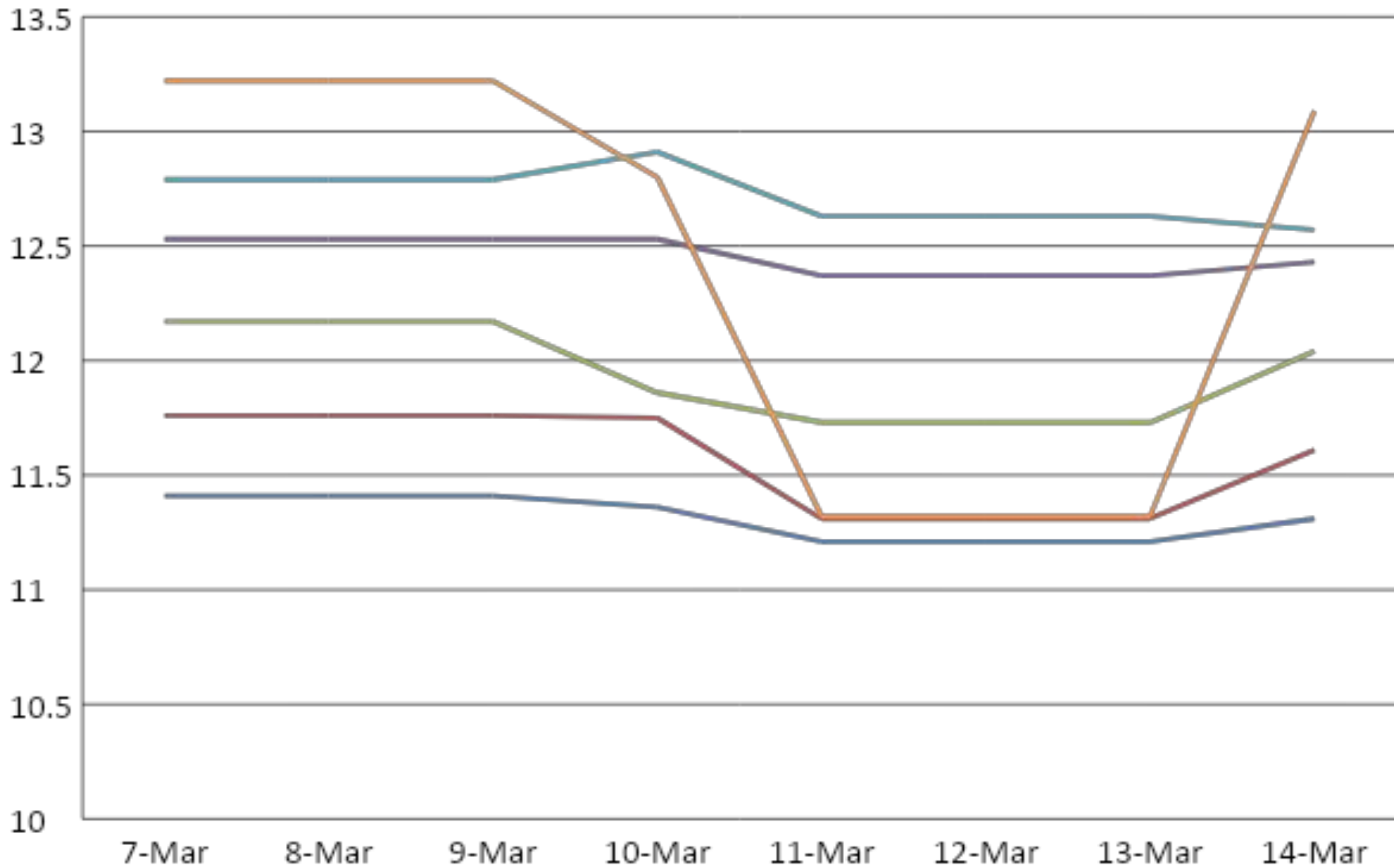
Динамика MIBID



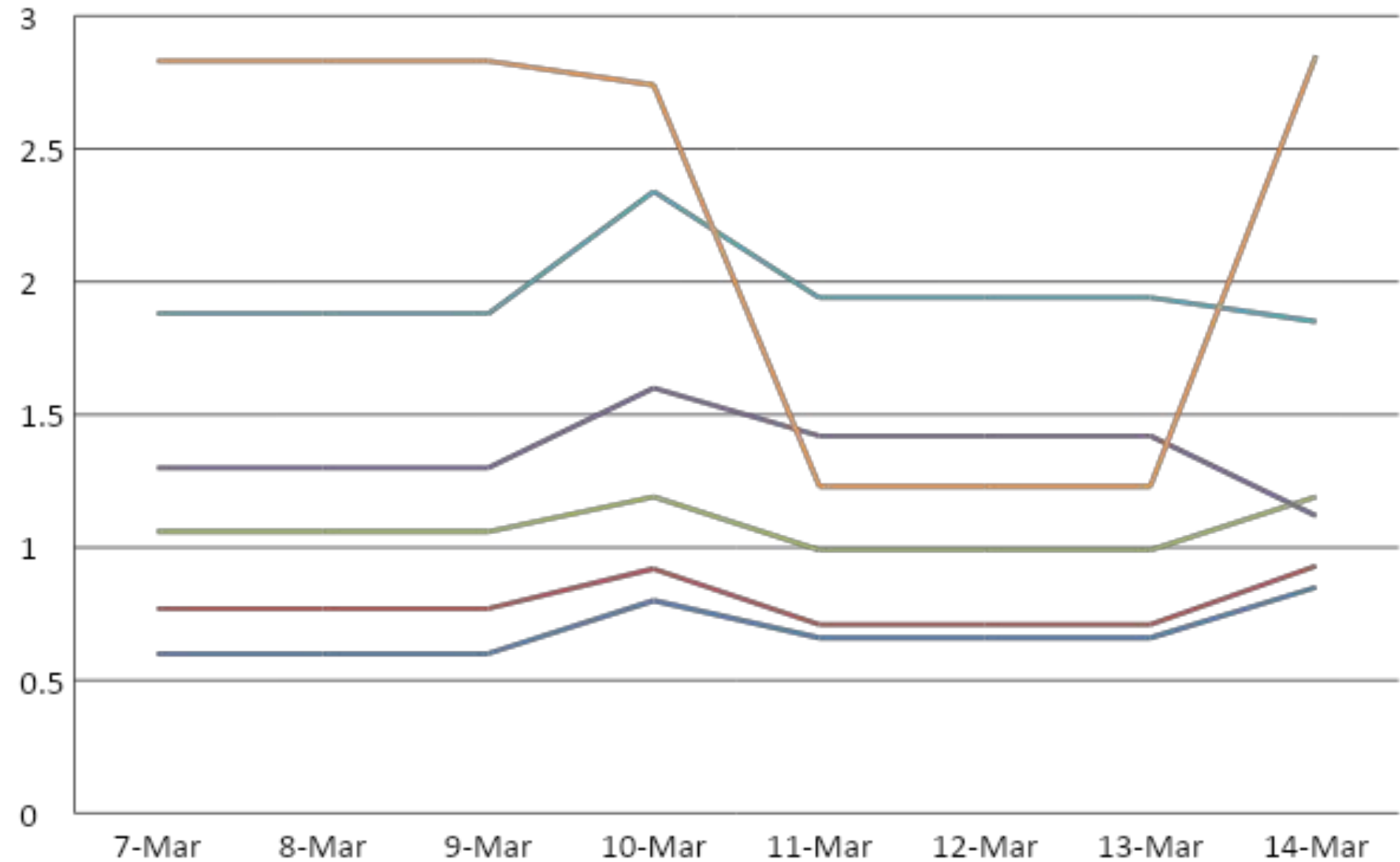
Динамика MIBID USD



Динамика МІВОР



Динамика MIBOR USD



Операции РЕПО по фиксированной ставке

с 07.03.2016 по 16.03.2016

Получить

Срок, дней	Дата	Объем предоставленных средств, млн. руб.	Ставка, % годовых
1	14.03.2016	124 662,70	12,00
1	11.03.2016	106 767,90	12,00
1	10.03.2016	108 901,00	12,00
1	09.03.2016	139 852,40	12,00
1	07.03.2016	149 506,70	12,00
1	07.03.2016	149 506,70	12,00

Задолженность кредитных организаций перед ЦБ по операция РЕПО

с 07.03.2016 по 14.03.2016

Получить

(На начало дня)

млн. руб.

Дата	Объем
14.03.2016	539 659,60
11.03.2016	549 868,80
10.03.2016	580 889,60
09.03.2016	573 874,50
07.03.2016	573 874,50

Требования ЦБ к кредитным организациям по операциям РЕПО в иностранной валюте

с 07.03.2016 по 14.03.2016

Получить

(На начало дня)
млн долл. США

Объем средств, предоставленных кредитным организациям по первой части сделок РЕПО

Объем средств, предстоящих к возврату кредитными организациями по второй части сделок РЕПО*

Дата	Объем средств, предоставленных кредитным организациям по первой части сделок РЕПО				Объем средств, предстоящих к возврату кредитными организациями по второй части сделок РЕПО*			
	Срок РЕПО			Суммарный объем	Срок РЕПО			Суммарный объем
	1 неделя	28 дней	12 месяцев		1 неделя	28 дней	12 месяцев	
14.03.2016	64,7	10 515,9	8 967,8	19 548,5	62,5	10 396,3	7 511,9	17 970,6
11.03.2016	64,7	10 515,9	8 967,8	19 548,5	62,5	10 396,3	7 511,9	17 970,7
10.03.2016	64,7	10 515,9	8 967,8	19 548,5	64,8	10 535,6	7 513,2	18 113,6
09.03.2016	14,3	10 559,5	9 284,8	19 858,6	14,3	10 578,3	7 783,2	18 375,9
07.03.2016	14,3	10 559,5	9 284,8	19 858,6	14,3	10 578,3	7 783,2	18 375,9

Задолженность организаций перед ЦБ по валютным свопам

с 07.03.2016 по 14.03.2016

Получить

На начало дня

млн. руб.

Дата	Объем
14.03.2016	0,0
11.03.2016	0,0
10.03.2016	0,0
09.03.2016	0,0
07.03.2016	0,0

Требования ЦБ к кредитным организациям

Кредиты овернайт

с 07.03.2016 по 14.03.2016

Получить

Внутридневные кредиты

с 07.03.2016 по 14.03.2016

Получить

Ломбардные кредиты

с 04.03.2016 по 14.03.2016

Получить

Обеспеченные золотом

с 04.03.2016 по 14.03.2016

Получить

млн. руб.

Дата Требования

14.03.2016	0,00
11.03.2016	0,00
10.03.2016	25,14
09.03.2016	9 877,94

млрд. руб.

Дата Требования

11.03.2016	161,15
10.03.2016	177,32
09.03.2016	307,04

млн. руб.

Дата Требования

14.03.2016	3 250,00
11.03.2016	3 250,00
10.03.2016	3 250,00
09.03.2016	3 250,00
04.03.2016	3 250,00

млн. руб.

Дата Требования

14.03.2016	620,40
11.03.2016	620,40
10.03.2016	620,40
09.03.2016	620,40
04.03.2016	620,40

Задолженность КО по обеспеченным кредитам ЦБ

с 07.03.2016 по 14.03.2016

Получить

млн. руб.

Дата	Срок, оставшийся до даты погашения кредита						Итого
	до 7 дней	от 8 до 30 дней	от 31 до 90 дней	от 91 до 180 дней	от 181 до 365 дней	более 365 дней	
14.03.2016	12 508,50	10 656,70	276 687,60	8 432,00	522 574,23	183 873,20	1 014 732,23
11.03.2016	12 959,30	4 424,60	283 024,70	8 435,00	522 556,86	186 442,20	1 017 842,65
10.03.2016	12 849,44	4 704,60	282 861,20	8 508,50	522 578,86	185 492,20	1 016 994,79
09.03.2016	119 029,54	4 902,60	232 861,20	8 508,50	522 492,16	180 655,54	1 068 449,53

Денежная база в широком определении в 2016 году

2016

[2015](#)

[2014](#)

[2013](#)

[2012](#)

[2011](#)

[2010](#)

[2009](#)

[2008](#)

[2007](#)

[2006](#)

[2005](#)

[2004](#)

[2003](#)

млрд. руб.

	01.01.2016	01.02.2016
Денежная база (в широком определении)	11 043,8	10 507,1
— наличные деньги в обращении с учетом остатков средств в кассах кредитных организаций ¹	8 522,2	7 971,6
— корреспондентские счета кредитных организаций в Банке России ²	1 594,0	1 747,0
— обязательные резервы ³	369,8	382,3
— депозиты кредитных организаций в Банке России	557,8	406,2
— облигации Банка России у кредитных организаций ⁴	0,0	0,0

ИСТОЧНИКИ

- <http://www.cbr.ru/>
- <http://moex.com/>
- <http://www.micex.ru/>
- <http://quote.rbc.ru/>
- <http://www.global-rates.com/>
- <http://valuta.investfunds.ru/>
- news.yandex.ru/quotes/