

МОСКОВСКИЙ ГОСУДАРСТВЕННЫЙ ТЕХНИЧЕСКИЙ УНИВЕРСИТЕТ  
им. Н.Э. Баумана

ФАКУЛЬТЕТ ВОЕННОГО ОБУЧЕНИЯ

# ОБЩЕВОЕННАЯ ПОДГОТОВКА

Военная кафедра №1

# **ОБЩЕВОЕННАЯ ПОДГОТОВКА**

**ТЕМА №2**

**СТРОЕВАЯ ПОДГОТОВКА**

**ЗАНЯТИЕ №1**

**Общие положения  
Строевого устава  
Вооруженных Сил  
Российской Федерации.  
Строевые приемы без  
оружия.**

# УЧЕБНЫЕ ВОПРОСЫ


- 1. Строи, управление строями. Обязанности командира и военнослужащего перед построением и в строю.**
- 2. Строевая стойка. Выполнение основных команд.**
- 3. Движение. Повороты на месте и в движении.**
- 4. Выполнение воинского приветствия без оружия. Выход из строя и подход к начальнику.**

**Время занятия – 90 мин.**

# 1. Строи, управление строями. Обязанности командира и военнослужащего перед построением и в строю.

**Строевая подготовка** — предмет обучения сугубо практический. Здесь каждый прием нужно отрабатывать многократными тренировками, которые не прекращаются и после его усвоения, иначе в его выполнении будут потеряны приобретенные ранее навыки, четкость и красота исполнения.

**Строй** - установленное Уставом размещение военнослужащих, подразделений и частей для их совместных действий в пешем порядке и на машинах.

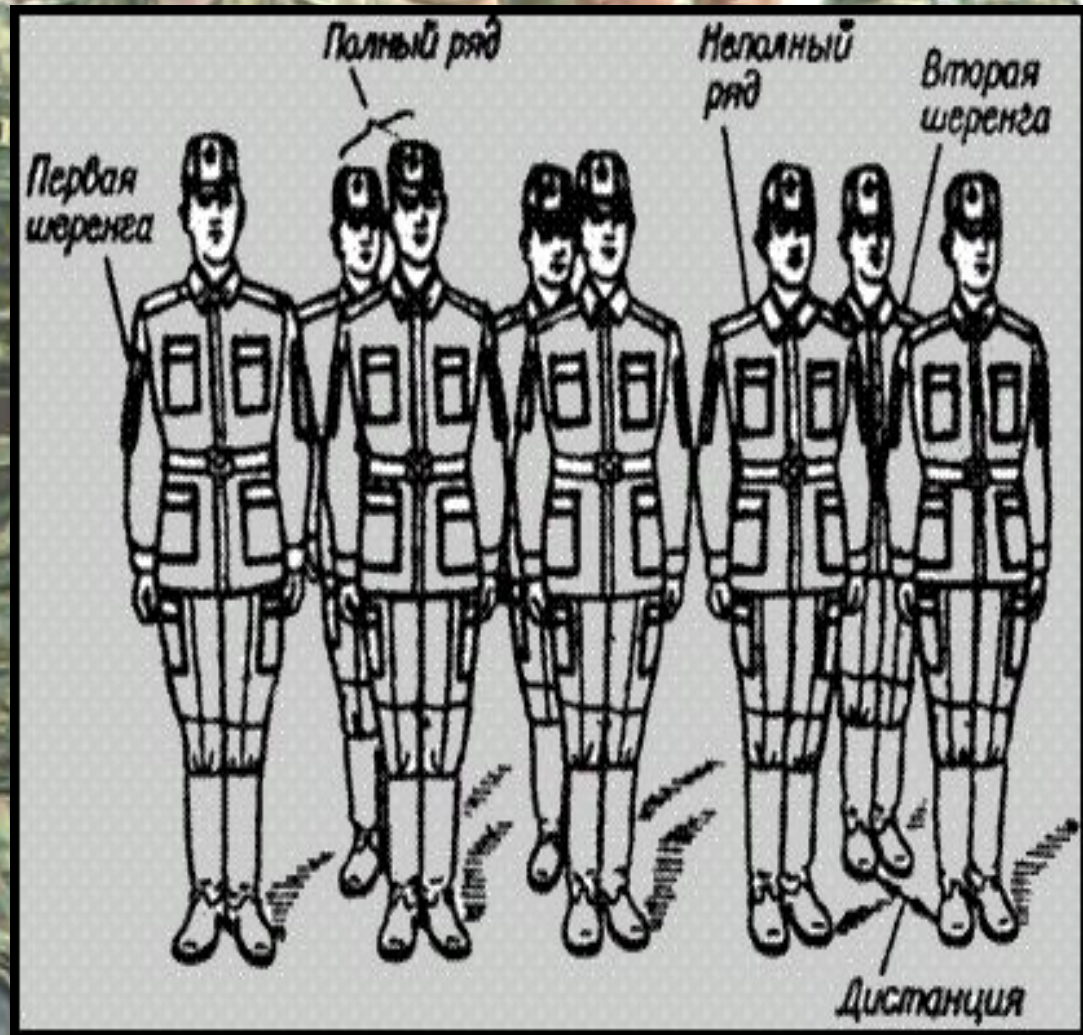


# 1. Строи, управление строями. Обязанности командира и военнослужащего перед построением и в строю.

## Двухшереножный строй

- строй, в котором военнослужащие одной шеренги расположены в затылок военнослужащим другой шеренги на дистанции одного шага (вытянутой руки, наложенной ладонью на плечо впереди стоящего военнослужащего). Шеренги называются первой и второй.

При повороте строя названия шеренг не изменяются.



# 1. Строи, управление строями. Обязанности командира и военнослужащего перед построением и в строю.



**Колонна** - строй, в котором военнослужащие расположены в затылок друг другу, а подразделения (машины) - одно за другим на дистанциях, установленных Уставом или командиром.

Колонны могут быть по одному, по два, по три, по четыре и более.

Колонны применяются для построения подразделений и частей в развернутый или походный строй.

- **Строевая подготовка** — предмет обучения сугубо практический. Здесь каждый прием нужно отрабатывать многократными тренировками, которые не прекращаются и после его усвоения, иначе в его выполнении будут потеряны приобретенные ранее навыки, четкость и красота исполнения.
- Для успешного усвоения основных положений Строевого устава и умелых действий в различных строях необходимо в первую очередь знать все элементы строя, порядок выполнения команд, обязанности солдат перед построением и в строю.
- **1. Строй** - установленное *Уставом* размещение военнослужащих, подразделений и частей для их совместных действий в пешем порядке и на машинах.
- **2. Шеренга** - строй, в котором военнослужащие размещены один возле другого на одной линии на установленных интервалах.
- **Линия машин** - строй, в котором машины размещены одна возле другой на одной линии.
- **3. Фланг** - правая (левая) оконечность строя. При поворотах строя названия флангов не изменяются.
- **4. Фронт** - сторона строя, в которую военнослужащие обращены лицом (машины - лобовой частью).
- **5. Тыльная сторона строя** - сторона, противоположная фронту.
- **6. Интервал** - расстояние по фронту между военнослужащими (машинами), подразделениями и частями.

- **7. Дистанция** - расстояние в глубину между военнослужащими (машинами), подразделениями и частями.
- **8. Ширина строя** - расстояние между флангами.
- **9. Глубина строя** - расстояние от первой шеренги (впереди стоящего военнослужащего) до последней шеренги (позади стоящего военнослужащего), а при действиях на машинах - расстояние от первой линии машин (впереди стоящей машины) до последней линии машин (позади стоящей машины).
- **10. Двухшереножный строй** - строй, в котором военнослужащие одной шеренги расположены в затылок военнослужащим другой шеренги на дистанции одного шага (вытянутой руки, наложенной ладонью на плечо впереди стоящего военнослужащего). Шеренги называются первой и второй.
- При повороте строя названия шеренг не изменяются.
- **Ряд** - два военнослужащих, стоящих в двухшереножном строю в затылок один другому. Если за военнослужащим первой шеренги не стоит в затылок военнослужащий второй шеренги, такой ряд называется неполным.
- При повороте двухшереножного строя кругом военнослужащий неполного ряда переходит во впереди стоящую шеренгу.
- **11. Одношереножный и двухшереножный строи могут быть сомкнутыми или разомкнутыми.**
- В сомкнутом строю военнослужащие в шеренгах расположены по фронту один от другого на интервалах, равных ширине ладони между локтями.
- В разомкнутом строю военнослужащие в шеренгах расположены по фронту один от другого на интервалах в один шаг или на интервалах, указанных командиром.



- **12. Колонна** - строй, в котором военнослужащие расположены в затылок друг другу, а подразделения (машины) - одно за другим на дистанциях, установленных Уставом или командиром.
- Колонны могут быть по одному, по два, по три, по четыре и более.
- Колонны применяются для построения подразделений и частей в развернутый или походный строй.
- **13. Развернутый строй** - строй, в котором подразделения построены на одной линии по фронту в одношереножном или двухшереножном строю (в линию машин) или в линию колонн на интервалах, установленных Уставом или командиром.
- Развернутый строй применяется для проведения проверок, расчетов, смотров, парадов, а также в других необходимых случаях.
- **14. Походный строй** - строй, в котором подразделение построено в колонну или подразделения в колоннах построены одно за другим на дистанциях, установленных Уставом или командиром.
- Походный строй применяется для передвижения подразделений при совершении марша, прохождения торжественным маршем, с песней, а также в других необходимых случаях.
- **15. Направляющий** - военнослужащий (подразделение, машина), движущийся головным в указанном направлении. По направляющему соблюдают свое движение остальные военнослужащие (подразделения, машины).
- **Замыкающий** - военнослужащий (подразделение, машина), движущийся последним в колонне.
- Одиночная подготовка является наиболее ответственным разделом строевого обучения.
- Занятия по изучению строевых приемов на месте необходимо проводить в разомкнутом строю, а в движении—на увеличенных дистанциях, с тем чтобы командиру отчетливо были видны ошибки и неточности в действиях каждого солдата. Занятия по одиночной строевой подготовке должны проводиться на специально оборудованной площадке или на строевом плацу.
- Хорошая одиночная строевая подготовка обеспечивает успех обучения солдат действиям в составе подразделения и части

**1. Строи, управление строями. Обязанности командира и военнослужащего перед построением и в строю.**

Глава 2

**СТРОВАНЫЕ ПРИЕМЫ И ДВИЖЕНИЕ  
БЕЗ ОРУЖИЯ И С ОРУЖИЕМ**

**1. СТРОВАНЫЕ ПРИЕМЫ  
И ДВИЖЕНИЕ БЕЗ ОРУЖИЯ**

**Строрвая стойка**

27. Строрвая стойка (рис. 1) принимается команде «СТАНОВИСЬ» или «СМИРНЮ». По

# **1. Строи, управление строями. Обязанности командира и военнослужащего перед построением и в строю.**

## **Статья 26 Строевого устава Вооруженных сил Российской Федерации гласит: Военнослужащий обязан:**

- 1. Проверить исправность своего оружия, закрепленных за ним вооружения и военной техники, боеприпасов, средств индивидуальной защиты, шанцевого инструмента, обмундирования и снаряжения;**
  - 2. Аккуратно заправить обмундирование, правильно надеть и подогнать снаряжение, помочь товарищу устранить замеченные недостатки;**
  - 3. Знать свое место в строю, уметь быстро, без суеты занять его; в движении сохранять равнение, установленные интервал и дистанцию; соблюдать требования безопасности; не выходить из строя (машины) без разрешения;**
  - 4. В строю без разрешения не разговаривать и не курить; быть внимательным к приказам и командам своего командира, быстро точно их выполнять, не мешая другим;**
  - 5. Передавать приказание, команды без искажений, громко и четко.**
- 


# **1. Строи, управление строями. Обязанности командира и военнослужащего перед построением и в строю.**

## **Статья 25 Строевого устава Вооруженных сил Российской Федерации гласит:**

### **Командир обязан:**

- 1. Указать место, время, порядок построения, форму одежды и снаряжение, а также какое иметь вооружение и военную технику; при необходимости назначить наблюдателя;**
- 2. Проверить и знать наличие в строю подчиненных своего подразделения (части), а также вооружения, военной техники, боеприпасов, средств индивидуальной защиты и шанцевого инструмента;**
- 3. Проверить внешний вид подчиненных, а также наличие снаряжения и правильность его подгонки;**
- 4. Поддерживать дисциплину строя, и требовать точного выполнения подразделениями команд и сигналов, а военнослужащими своих обязанностей в строю;**
- 5. При подаче команд в пешем строю на месте принимать строевую стойку;**
- 6. При построении подразделений с вооружением и военной техникой произвести внешний осмотр их, а также проверить наличие и исправность оборудования для перевозки личного состава, правильность крепления перевозимой (буксируемой) материальной части и укладки имущества; напомнить личному составу требования безопасности; в движении соблюдать установленные дистанции, скорость и правила движения.**

## 2. Строевая стойка. Выполнение основных команд.




Пример того, как должен выглядеть студент обучающийся на Военной кафедре

### 3. Движение. Повороты на месте и в движении.

#### Повороты на месте

Сначала необходимо отработать повороты направо, налево (**1/4 круга**) и кругом (**1/2 круга**), а затем повороты на пол-оборота направо и на пол-оборота налево (**1/8 круга**).

Поворот кругом и налево производится в сторону левой руки на левом каблуке и правом носке, а поворот направо в сторону правой руки на правом каблуке и левом носке.



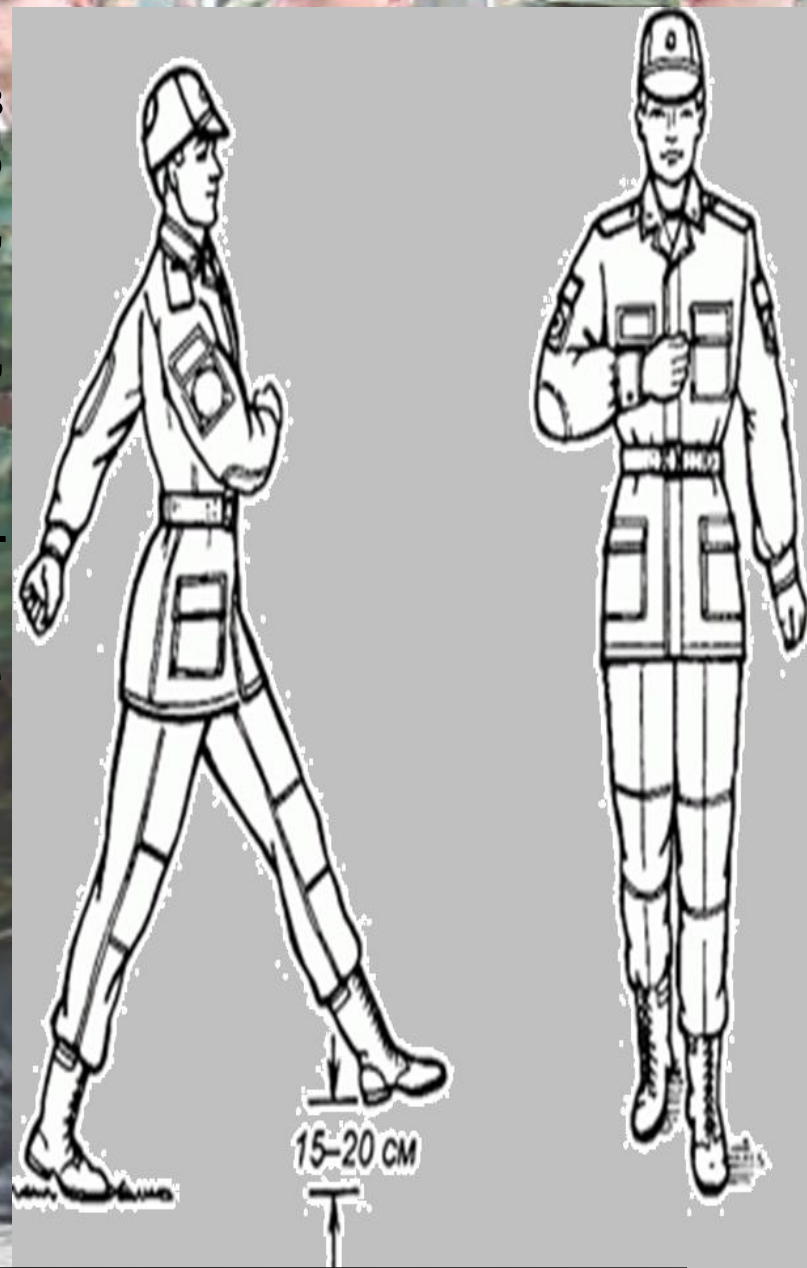
### 3. Движение. Повороты на месте и в движении.

#### Движение

Строевой шаг является одним из наиболее сложных и трудных по усвоению строевых приемов, выполнение которого требует от обучаемых особой собранности, подтянутости, четкости, согласованного движения рук и ног.

Разучивать строевой шаг рекомендуется по элементам, применяя для этого подготовительные упражнения:

- тренировка в движении руками;
- тренировка в обозначении шага на месте;
- тренировка в движении строевым шагом на четыре счета;
- тренировка в движении строевым шагом на два счета;
- тренировка в движении строевым шагом в замедленном темпе (50—60 шагов в минуту);
- тренировка в движении строевым шагом в уставном темпе (110—120 шагов в минуту) по разметке строевой площадки;
- общая тренировка в движении строевым шагом



### 3. Движение. Повороты на месте и в движении.



← Образцовый строевой шаг

Обучение строевому шагу  
военнослужащих






### 3. Движение. Повороты на месте и в движении.

#### Повороты в движении

«Поворот в движении направо, по разделениям, делай—РАЗ, делай—ДВА, делай—ТРИ». По счету «делай—РАЗ» необходимо сделать строевой шаг левой ногой вперед, произведя взмах руками в такт шага, одновременно с опусканием рук подвести носок правой ноги к пятке левой и остановиться в положении с опущенными руками так, чтобы вес тела был на левой ноге, а правая не касалась земли; по счету «делай—ДВА» резко повернуться направо на носке левой ноги, одновременно с поворотом вынести правую ногу вперед, сделав взмах руками, с постановкой правой ноги опустить руки, по счету «делай — ТРИ» приставить левую ногу.

Поворот в движении налево выполняется так же, как поворот в движении направо, с той лишь разницей, что поворот налево производится после четырех шагов. Исполнительная команда подается одновременно с постановкой на землю левой ноги.

### 3. Движение. Повороты на месте и в движении.




#### **4. Выполнение воинского приветствия без оружия. Выход из строя и подход к начальнику.**

#### **Выполнение воинского приветствия**

Устав внутренней службы обязывает всех военнослужащих при встрече и обгоне отдавать друг другу приветствие, строго соблюдая правила, установленные Строевым уставом.

Отдание воинского приветствия военнослужащими является одной из традиций нашей армии. Оно подчеркивает уважение военнослужащих друг к другу, дисциплинирует их, формирует навыки правильного поведения в повседневной жизни.



#### **4. Выполнение воинского приветствия без оружия. Выход из строя и подход к начальнику.**

##### **Обучение выходу из строя по команде и возвращению в строй**

Командир начинает из развернутого одношереножного, а потом из двухшереножного строя, из колонны по два, по три, по четыре.

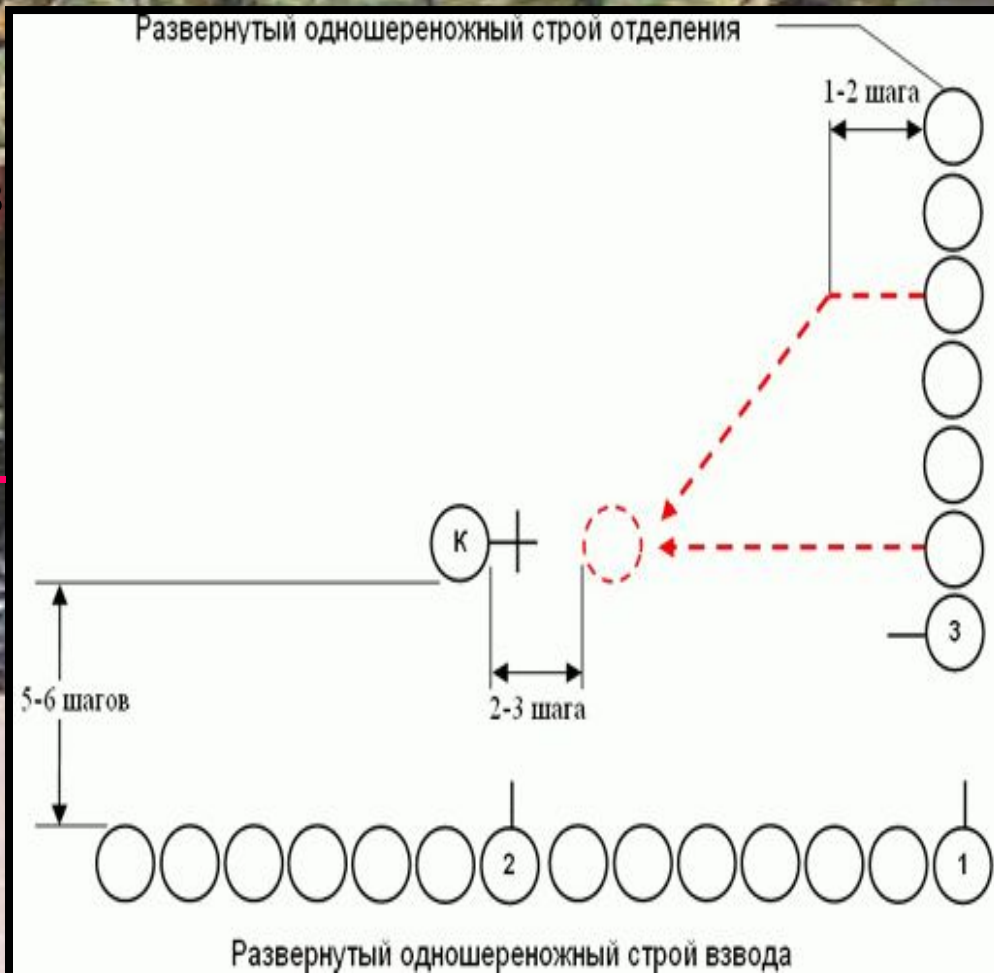
Командир последовательно показывает порядок выхода из строя при нахождении военнослужащего в первой шеренге, во второй шеренге и в колонне. После показа он поясняет, что военнослужащий, услышав свою фамилию, должен ответить: **«Я»**, а по команде о выходе из строя ответить: **«Есть»** - и строевым шагом выйти из строя на указанное количество шагов, считая от первой шеренги, остановиться и повернуться лицом к строю.

При выходе военнослужащего из второй шеренги он слегка накладывает левую руку на плечо впереди стоящего военнослужащего, который делает шаг вперед и, не приставляя правую ногу, шаг вправо, пропускает выходящего из строя военнослужащего, затем становится на свое место. При выходе военнослужащего из впереди стоящей шеренги его место занимает стоящий за ним военнослужащий.

# 4. Выполнение воинского приветствия без оружия. Выход из строя и подход к начальнику.

## Подход к начальнику и отход от него

Подход к начальнику разучивается по разделениям на три счета. По счету «**делай—РАЗ**» левой ногой делают строевой шаг вперед, произведя движение руками в такт шага, останавливаются перенеся вес тела на левую ногу (правая сзади), руки опущены. По счету «**делай—ДВА**» приставляют правую ногу и одновременно прикладывают правую руку к головному убору. По счету «**делай—ТРИ**» руку опускают к бедру.



# **КОНТРОЛЬНЫЕ ВОПРОСЫ:**

- 1. Обязанности солдата перед построением и в строю.**
- 2. Обязанности командира перед построением и в строю.**
- 3. Порядок отдания воинского приветствия без оружия.**

# **ЗАДАНИЕ НА САМОПОДГОТОВКУ:**

- 1. Изучить статьи Строевого устава Вооружённых Сил Российской Федерации 1-15, 25,26;**
- 2. Закрепить знания и навыки, приобретенные на данном занятии.**

# **ЛИТЕРАТУРА:**

- 1. Строевой устав Вооружённых Сил Российской Федерации, Москва, Военное издательство.**
- 2. В. В. Апакидзе, Р. Г. Дуков по редакцией В. А. Меримского «Строевая подготовка», Военное издательство, Москва 1988 г.**