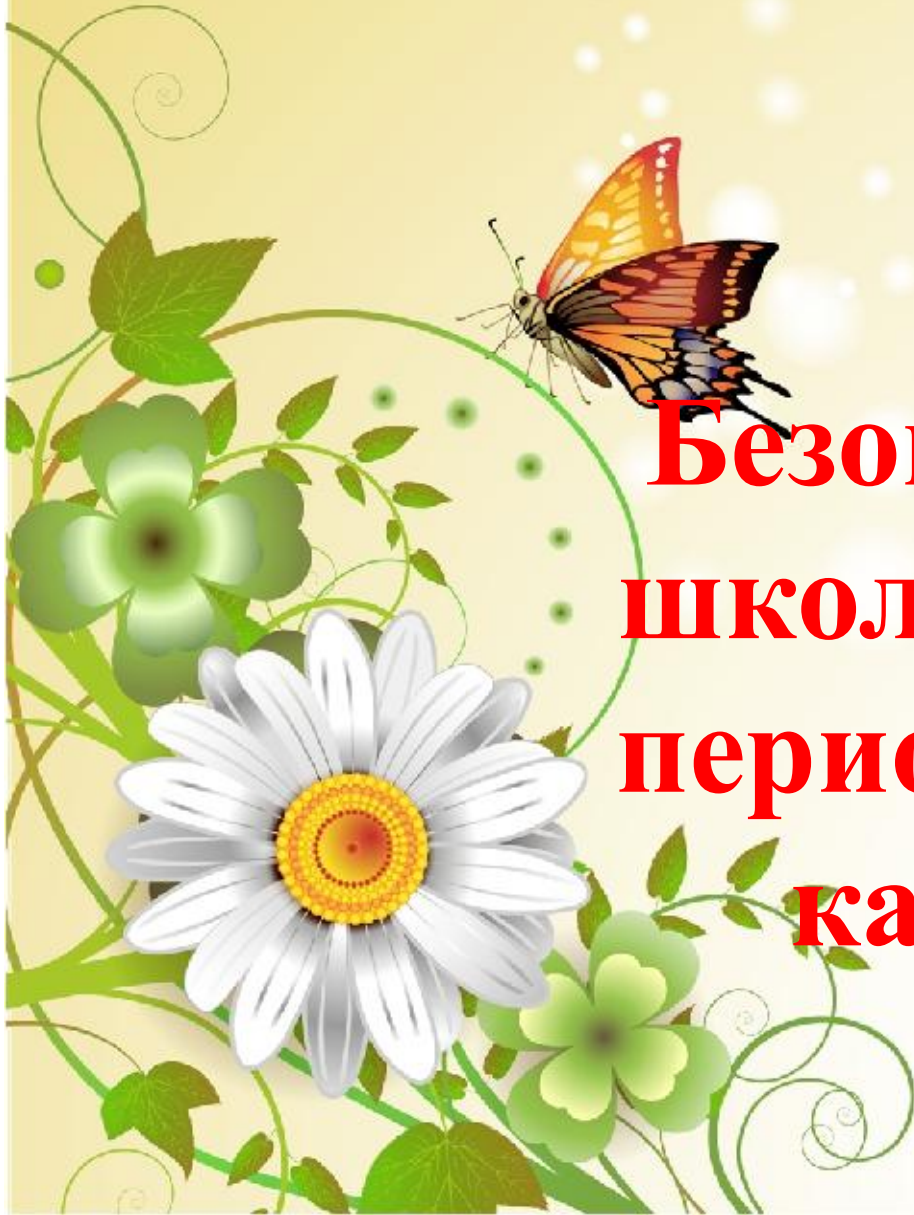




**Безопасность  
школьников в  
период летних  
каникул**



**Помните, что в каникулы увеличивается риск не только уличного, но и бытового Травматизма!**



**Сколько солнца!  
Сколько света!  
Сколько зелени кругом!**

**Что же это?  
Это ЛЕТО**

**Наконец спешит к нам в дом!**



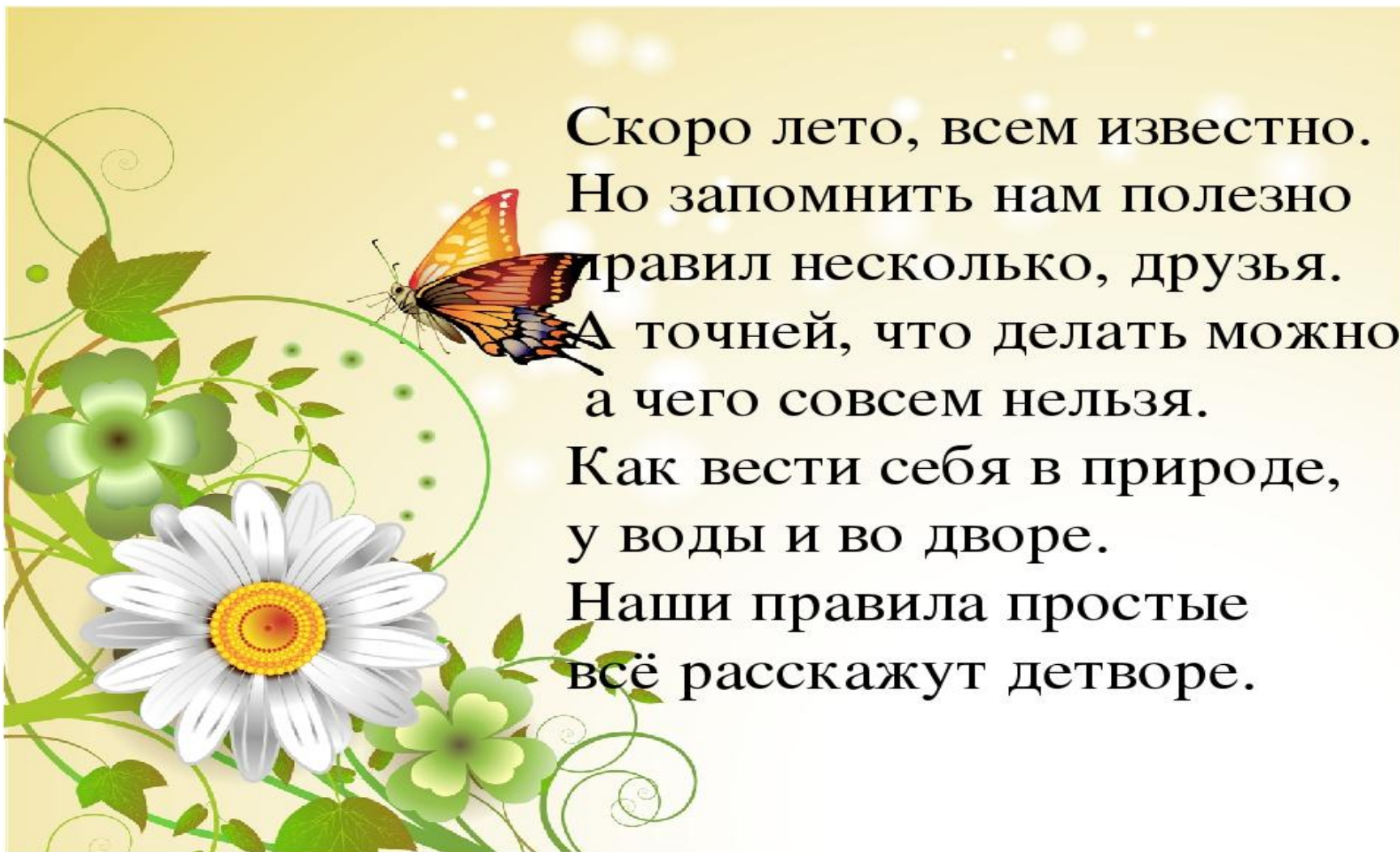
# Безопасные каникулы

**Что такое безопасность?**

**Безопасность –  
это  
защищённость  
человека от  
опасных  
ситуаций.**



# Безопасные каникулы




Скоро лето, всем известно.  
Но запомнить нам полезно  
правил несколько, друзья.  
А точнее, что делать можно,  
а чего совсем нельзя.  
Как вести себя в природе,  
у воды и во дворе.  
Наши правила простые  
всё расскажут детворе.

# Безопасные каникулы

## Остановка первая.

Всем она давно знакома –  
Ждет послушно возле дома,  
Только выйдешь из ворот –  
Куда хочешь поведет.



# Безопасные каникулы




На улице будьте внимательны, дети!  
Твердо запомните правила эти.  
Правила эти помни всегда,  
Чтоб не случилась с тобою беда!

# Безопасные каникулы

## Остановка вторая.



Я весь мир обогреваю  
И усталости не знаю.  
Улыбаюсь я в оконце,  
И зовут меня все .....



# Безопасные каникулы

**Солнечный удар** – это болезненное состояние человека, возникающее из-за сильного перегрева головы солнечными лучами.





# Безопасные каникулы

**Солнечный ожог — это ожог  
кожи, вызванный  
солнечными  
лучами**



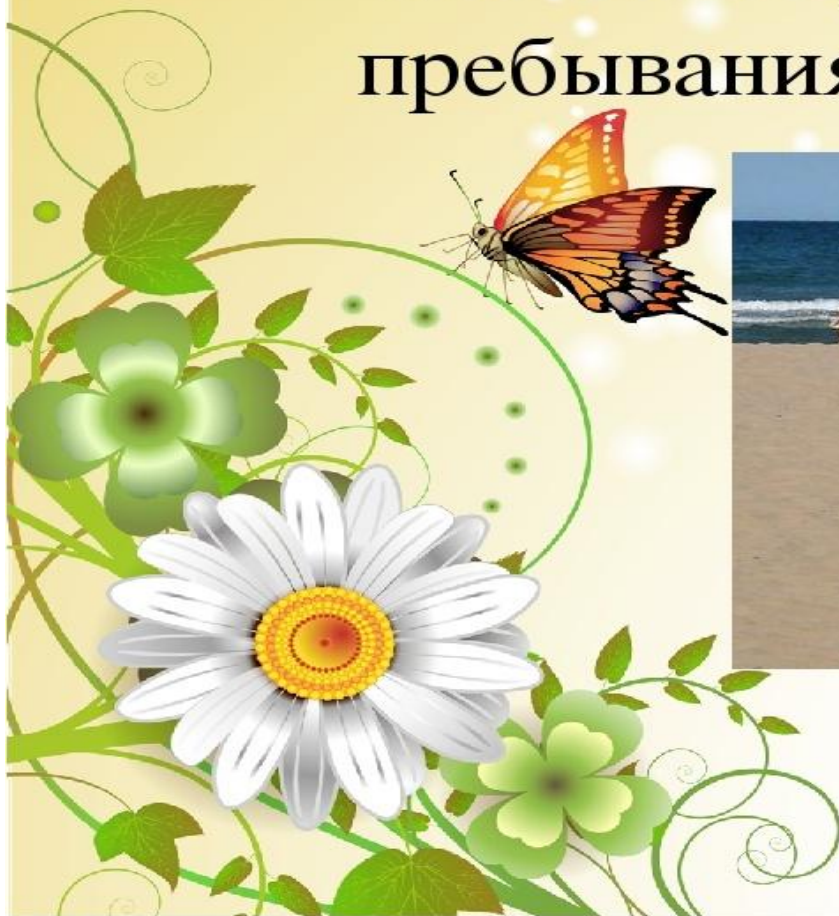
# Безопасные каникулы

- В жаркие солнечные дни  
держи голову покрытой.



# Безопасные каникулы

- Избегайте длительного пребывания на солнце.



# Безопасные каникулы

- Пейте больше жидкости.



# Безопасные каникулы

- Охлаждайтесь водой.



# Безопасные каникулы

- Загорать лучше не лёжа, а в движении, в утренние и вечерние часы.



# Безопасные каникулы

## Остановка третья.

Бегу я, как по  
лесенке,  
По камушкам звеня.  
Издалека по песенке



# Безопасные каникулы

**Будьте  
внимательны  
и осторожны!**

**Вода не прощает  
ошибок!!!**



# Безопасные каникулы

## Правила поведения на воде

**ЗНАЙТЕ**, что купаться следует в строго отведённых и обозначенных для этого местах, соответствующих всем необходимым требованиям безопасности.

В местах, запрещённых для купания, должны быть выставлены щиты с надписью:

**«ЗДЕСЬ КУПАТЬСЯ ЗАПРЕЩАЕТСЯ!»**

# Безопасные каникулы

**НЕ нарушайте правила поведения на воде, берегите своё здоровье и жизнь!**

**Рекомендуем:**

**Не отплывать далеко от берега**

**При судорогах не терять самообладания, стараться удержаться на поверхности воды и громко звать на помощь.**

**Не подавать ложных сигналов бедствия.**

**Попав в сильное течение, плыть по нему, стараясь приблизиться к берегу.**

**Попав в водоворот, набрать в легкие как можно больше воздуха, погрузиться в воду и, сделав рывок в сторону по течению, всплыть на поверхность.**

# Безопасные каникулы

## Остановка четвёртая.

Он зелёный и густой,  
Он высокий и большой:  
То - еловый, то - дубовый,  
То - осиново-сосновый.  
У него полно плодов,  
Ягод, шишек и грибов,  
И протоптанной тропинкой,  
По нему идут с корзинкой.



# Безопасные каникулы

- ***Правила поведения в лесу:***
- не ходить в лес одному;
- пользоваться компасом, не ходить в дождливую погоду;
- надевать резиновую обувь, брюки или спортивные штаны, заправив их в сапоги, от укусов змей и насекомых;
- надевать головной убор, закрывать шею и руки, от попадания клещей;
- Пробираться через кусты и заросли осторожно, плавно раздвигая ветки и плавно отпуская их;
- Не разжигать костры, не сорить.

# Безопасные каникулы

Отправляясь в лес, помни: некоторые грибы и ягоды могут вызвать сильное отравление.

Собирать в дикой природе грибы и ягоды можно только со взрослыми!



# Безопасные каникулы

## Остановка пятая.

В нём домов не сосчитать,  
Улиц, парков, скверов,  
В плитку и асфальт одет,  
Он жителями в целом!



# Безопасные каникулы

На улице или в общественном месте ты можешь увидеть подозрительный бесхозный предмет.



Непонятные предметы на улице могут быть очень опасны для твоей жизни!

Не подходи и не бери их! Сообщи об этом взрослым!



# Безопасные каникулы

## Игры на высоте

Детям очень нравится играть на высоте: лазить по деревьям, крышам, взбираться по лестницам и на чердаки.





# Безопасные каникулы



При нападении роя пчел спастись можно только бегством, прикрывая лицо руками. Бежать надо к воде или густому кустарнику, чтобы укрыться от насекомых.

# Опасность для человека на природе представляют



пчела



шмель



комар



клещ



оса



шершень



слепень

# Безопасные каникулы

## Собака бывает кусачей...

Гуляя на улице, тебе может встретиться неизвестная собака.

Не подходи к собаке.

Не маши руками.

Не убегай.

Обходи стороной бездомных собак.



# Безопасные каникулы

## Запомни!

Хорошо подумай, прежде, чем забраться на крышу или самое высокое дерево! А то вместо подвижных игр, катания на велосипеде придётся лежать в больнице.

В особо серьёзных случаях можно разбиться насмерть или остаться инвалидом на всю жизнь.



# Безопасные каникулы

## Спички не тронь!



Все дети любознательны и интересуются разными предметами. Если друзья предложили поиграть со спичками, откажись!

Горящая спичка, брошенная на пол, способна уничтожить всё вокруг.

**При пожаре  
вызывай  
по телефону  
спасателей!**



# Безопасные каникулы

Пора, ребята, нам прощаться  
Хочу при этом пожелать  
Чтоб вы внимательными были,  
Правила не позабыли,  
Чтобы летом отдыхали,  
Закалялись, подрастали.  
Солнце ждет вас, детвора!  
Крикнем лету мы .....



# Безопасные каникулы



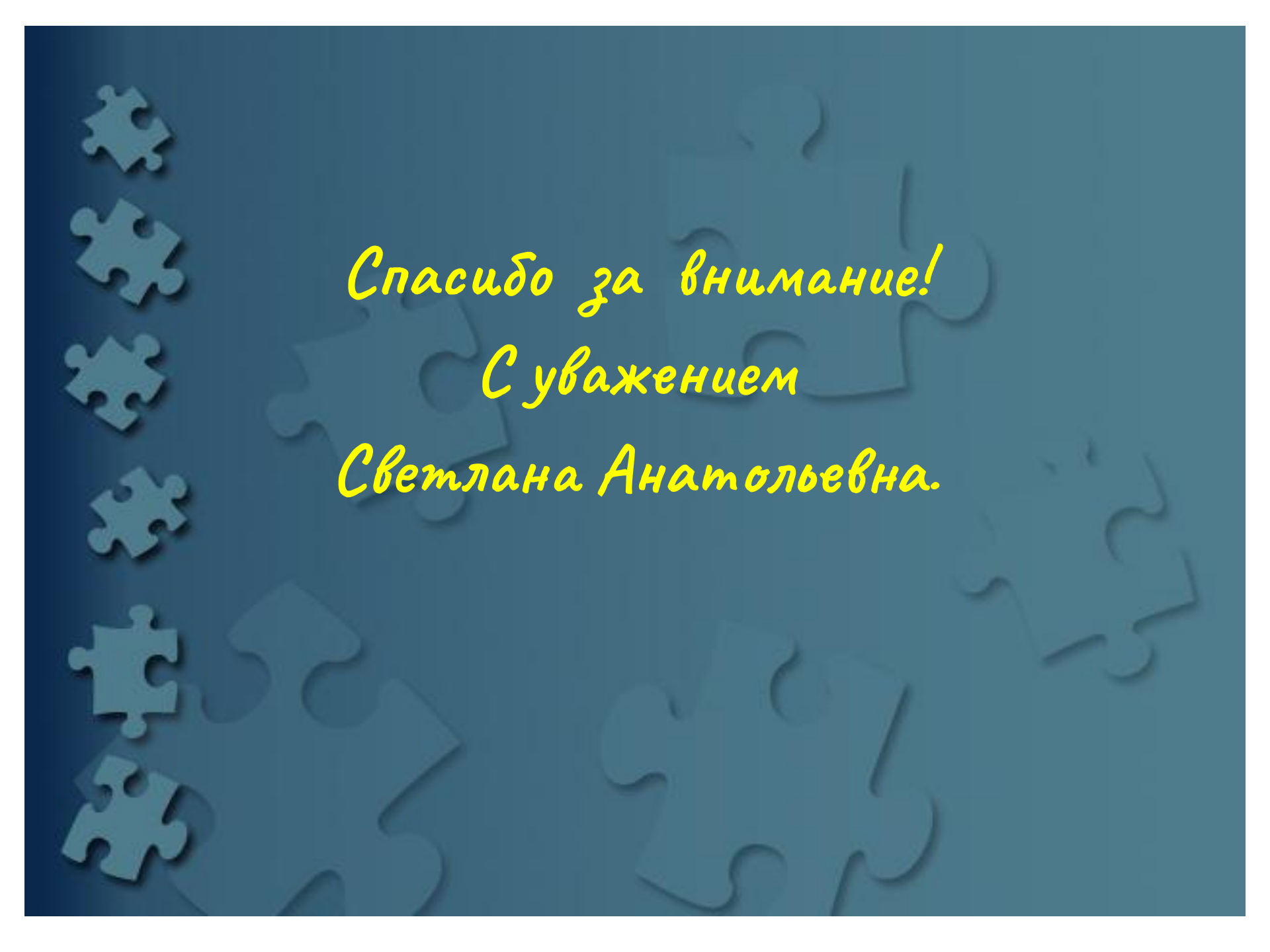
*Каникулы!!!*

# Безопасные каникулы

*Счастливых вам каникул!!!*







*Спасибо за внимание!  
С уважением  
Светлана Анатольевна.*