

Урок

Орфограмма в корне слова



ЗОЛОТЫЕ ПРАВИЛА РУССКОЙ ОРФОГРАФИИ

БУКВЫ
БЕЗУДАРНЫХ
ГЛАСНЫХ
В
КОРНЕ
СЛОВА

БУКВЫ
НЕПРОИЗНОС
ИМЫХ
СОГЛАСНЫХ
В КОРНЕ
СЛОВА

БУКВЫ
ПАРНЫХ
СОГЛАСНЫХ
В
КОРНЕ СЛОВА




Ребята, а встречались ли вы с трудностями в жизни?

А на уроках русского языка?

Как называется **место в слове**, где **можно допустить ошибку**?

Что такое **орфограмма**?



Надо уметь

- 1. Находить место орфограммы в слове.**
- 2. Определять тип орфограммы.**
- 3. Выбрать способ проверки слов с орфограммой.**
- 4. Подобрать проверочное слово.**
- 5. Записать слово правильно.**



АЛГОРИТМ ПРОВЕРКИ БЕЗУДАРНОЙ ГЛАСНОЙ В КОРНЕ

- 1) **ВЫЯСНИТЬ СМЫСЛ СЛОВА;**
- 2) **УЗНАТЬ, ЕСТЬ ЛИ В СЛОВЕ БЕЗУДАРНЫЙ ГЛАСНЫЙ;**

ДА

НЕТ

- 3) **УЗНАТЬ, В КАКОЙ ЧАСТИ СЛОВА ЭТОТ БЕЗУДАРНЫЙ ЗВУК НАХОДИТСЯ;**

КОРЕНЬ

ПРИСТАВКА, СУФФИКС, ОКОНЧАНИЕ

- 4) **ПОДОБРАТЬ ПРОВЕРОЧНОЕ СЛОВО:**

ИЗМЕНИТЬ ФОРМУ СЛОВА ТАК, ЧТОБЫ БЕЗУДАРНЫЙ ГЛАСНЫЙ ЗВУК СТАЛ УДАРНЫМ ИЛИ

ПОДОБРАТЬ ОДНОКОРЕННОЕ СЛОВО С УДАРНЫМ ГЛАСНЫМ В КОРНЕ;

- 5) **СРАВНИТЬ ПРОВЕРЯЕМОЕ И ПРОВЕРОЧНОЕ СЛОВО.**



**ВОДЫ-
ВОДА**

**Если в корне гласный звук
Вызвал вдруг сомнение,
То его немедленно
Ставь под ударение.**


РЕКИ-РЕЧНОЙ



Безударные проверяемые гласные в корне слова

Ударение над гласной
Может букву сделать ясной,
Только слово измени
Иль другое подбери.

Под ударением:
[и] гриб
[о] сосны



АЛГОРИТМ ПРОВЕРКИ ПАРНОЙ СОГЛАСНОЙ В КОРНЕ

- 1) **выяснить смысл слова;**
- 2) **найти парную согласную в слабой позиции;**

на конце слова

перед глухой согласной

- 3) **подобрать проверочное слово**

- **изменить** форму слова **так**, чтобы после этой согласной была гласная **или сонорная** (л, м, л, р)

или

- **подобрать** однокоренное слово **так**, чтобы после этой согласной была гласная **или сонорная** (л, м, л, р)

- 4) **сравнить проверяемое и проверочное слово.**



ГРИБЫ-ГРИБ

Если слышишь парный звук,
Будь внимательным, мой друг,
Парный сразу проверяй,
Слово смело изменяй:
Зуб – на зубы, лёд на льды –
Будешь грамотным и ты.

МОРОЗНЫЙ-МОРОЗ



Проверяемые согласные в корне слова

Если согласный в корне неясный,
Пусть за согласным становится гласный.


Правильно как написать «носороГ»,
Гласный нам звук разобраться помог.
Был носорог, а к нему на подмогу
Вышли собратья его – носороГИ.

а) Перед гласными:

*гриБЫ, гриБОчки
скаЗОчка, скаЗОчный, проСИт*


б) Перед согласными л, м, н, р, в, й:

гриБНой





Орфограммы в корне слова



СЛАБАЯ ПОЗИЦИЯ ЗВУКА В СЛОВЕ

Для гласных	Для согласных
Без ударения: <i>гр(и,е)бы́</i> <i>с(а,о)сно́вый</i> [и] [а] ↙ ↘ ↙ ↘ и е я о а	а) На конце слова: [п] <i>гри(б,п)</i> б) Перед глухими (реже звонкими) согласными в середине слова: [с] <i>ска(з,с)ка</i> [з'] <i>про(з,с)ьба</i>

СИЛЬНАЯ ПОЗИЦИЯ ЗВУКА В СЛОВЕ

Для гласных	Для согласных
Под ударением: [и] <i>гри<u>Б</u></i> [о] <i>с<u>О</u>сны</i>	а) Перед гласными: <i>гри<u>Б</u>ы́, гри<u>Б</u>о<u>ч</u>ки</i> <i>ска<u>З</u>о<u>ч</u>ка, ска<u>З</u>о<u>ч</u>ный, про<u>С</u>ит</i> б) Перед согласными л, м, н, р, в, й: <i>гри<u>Б</u>н<u>о</u>й</i>

Запомни!

Букву для обозначения звука в слабой позиции (орфограмму) выбирают по сильной позиции звука в корне слова.

-ЗДН-

-СТН-

-рДЦ-

**НЕПРОИЗНОСИМЫЕ
СОГЛАСНЫЕ**

-ВСТВ-

-ЛНЦ-

-СН-



АЛГОРИТМ ПРОВЕРКИ НЕПРОИЗНОСИМОЙ СОГЛАСНОЙ В КОРНЕ

1) произнести слово;

2) проверить, есть ли в слове «хитрые» сочетания
СТН, ЗДН, ЛНЦ, ВСТВ, РДЦ

ДА

НЕТ

3) подобрать однокоренное слово, в котором звуки
[в], [д], [л], [т] произносятся отчётливо:

произносятся

не произносятся

писать согласную **надо**

писать согласную

не надо


4) сравнить проверяемое и проверочное слово.



Иногда согласные
Играют с нами в прятки:
Они не произносятся,
Но пишутся в тетрадке.
Мы родственное слово
Должны так подобрать,
Чтоб **Л** и **Т**, и **Д**, и **В**
В них верно написать.

НО:

вкусный, гласный, интересный,
безопасный и небесный,
и чудесный, и прекрасный,
и ужасный, и напрасный.
Этих слов не забывайте,
букву **Т** в них не вставляйте!





Орфограммы в корне слова

Следы – след; сузроб – сузробы; лиса- лис; ёж – ёжик.

ПАМЯТКА 4

Как решать орфографическую задачу

1. Произнеси слово и определи, есть ли в нём орфограмма (звук в слабой позиции).
2. Определи, в какой значимой части слова находится орфограмма.
3. Выбери букву по звуку в сильной позиции, подбирая проверочное слово или применяя правило.
4. Если проверить орфограмму нельзя, обратись за помощью к словарю.

Образец: лесни́к — лес; шутка — шути́ть.

**Непроверяемые гласные и согласные
в корне слова**

**Гласным и согласным
На слух не доверяй.
Не хочешь ошибаться –
Словарик открывай!**



íней

серебрó, серéбряный, посеребрíть

