



ПРАВИЛА ДОРОЖНОГО ДВИЖЕНИЯ




Чтоб жить не зная
огорченья,
Чтоб бегать, плавать, и
летать,
Ты должен правила
движенья
Всегда и всюду
соблюдать
Должны все дети
твердо знать,
Что глупо жизнью
рисковать!



Это Дружок.
Ребята, расскажите
ему о правилах
дорожного движения?




Где ходят пешеходы? Где ездят автомобили?



▪ Ходи по тротуару,
придерживаясь правой
стороны



Малышам можно переходить дорогу одним?




Можно перебегать дорогу перед близко идущим автомобилем?



- Не перебегай проезжую часть перед близко идущим транспортом



Что означает этот знак?



Светофоры



Для тебя горят
Светофорные огни:

Красный – стой,



Жёлтый – жди,




**А зелёный –
проходи.**

**Это должен каждый знать
Обязательно на «пять»!**



Что означает этот сигнал светофора?



Можно переходить дорогу на этот сигнал светофора?



Физкульт-минутка

Красный
стой



Желтый
жди




Зелёный
проходи




Найди соответствие между знаками и стихами

Круглый знак, а в нём- окошко,
Не спешите с горяча,
А подумайте немножко:
Что здесь- свалка кирпича?
В треугольнике шагаю,
Транспорт я предупреждаю:
Скоро место перехода,
Берегите пешехода.

Только я для пешехода
Знак на месте перехода.
В голубом иду квадрате-
Переходоуказатель




Что означает это знак?



**Переходи улицу только по пешеходному переходу.
Переходя дорогу посмотри, нет ли близко машин.**




Когда можно переходить дорогу?




Сначала в какую сторону смотрим? Почему?

Переходя дорогу, сначала надо посмотреть на-
лево




— Машины, которые ближе к нам, находятся с левой стороны, поэтому сначала надо посмотреть налево, а потом, направо.



Не играйте на проезжей части!



Можно играть рядом с дорогой? Почему?





Игра "Разрешается-запрещается"

1. Играть на мостовой ... **запрещается**
2. Перебегать улицу перед быстро идущим транспортом ... **запрещается**
3. Переходить улицу по подземному переходу ... **разрешается**
4. Помогать маленьким и стареньким переходить улицу ... **разрешается**
5. Велосипедистам цепляться за проезжающие машины ... **запрещается**



Игра "Разрешается-запрещается"

6. Переходить улицу при красном свете светофора ...

запрещается

7. Выбегать на проезжую часть ...

запрещается

8. Переходить дорогу по пешеходному переходу ...

разрешается

9. Переходить улицу при жёлтом сигнале светофора ...

запрещается

10. Уважать правила движения ...

разрешается


Велосипедистам не следует устраивать гонки на проезжей части и на тротуарах



Где можно играть, кататься на велосипеде, роликах, скейте...?



Ведите велосипед рядом, если переходите улицу. Не рискуйте, переезжая дорогу!



С какого возраста можно ездить на велосипеде по дороге?
Как нужно пересекать проезжую часть дороги на
велосипеде?



*Есть у меня велосипед, но
нет 14 лет.
Пока катаюсь во дворе, где
безопасно детворе.
И даже в дом соседний к
деду, я через улицу не еду.
А на зеленый свет иду,
велосипед за руль веду!*



Ожидая транспорт, стойте только на посадочных площадках или обочине



**Если вы едите в легковом автомобиле
необходимо пристегнуться.**



Конкурс «Азбука дорог»


Какие правила дорожного движения нарушены?



Какие правила дорожного движения нарушены?



Какие правила дорожного движения нарушены?



**Не обходи стоящий автомобиль -
это опасно. Подожди пока он
отъедет**







**Посмотри-
это дорожная
ловушка!
Можно обходить
СТОЯЩИЙ
автомобиль?**



**Можно обходить стоящий автомобиль
спереди?**



Можно обходить стоящий автомобиль сзади?



Что нужно сделать в этой ситуации?



▪ За городом нужно идти по обочине
дороги навстречу движущемуся
транспорту



Игра

«ЭТО Я, ЭТО Я, ЭТО ВСЯ МОЯ СЕМЬЯ»

**Кто из вас в вагоне тесном
Уступает старшим место?**



**Кто из вас идёт на свет,
Говорящий: «Хода нет!»**



**Кто из вас идёт вперёд
Только там, где переход?**




**Кто из вас, идя домой,
держит путь по мостовой?**



**Кто же, правила не зная,
Едет «зайцем на трамвае»?**



**Кто на скользкую дорогу
выбегает в непогоду?**



**Кто вперёд летит так скоро,
что не видит светофора?**



**Если жёлтый свет горит, кто идёт?
А кто стоит?**

Регулировщик



Бывает же работа,
Завидно от души:
Свисти, когда охота
И палочкой маши.

Конкурс

Викторина: «Знаешь ли ты?»

1. Где пешеходы должны ходить по улице?

(Пешеходы должны ходить только по тротуару, так как проезжая часть улицы предназначена для транспорта)

2. Какой стороны тротуара должны придерживаться пешеходы?

(Пешеходы должны придерживаться правой стороны тротуара, чтобы не мешать идущим навстречу людям)

3. Можно ли переходить улицу наискосок?

(Нельзя. Улицу надо переходить прямо, так как это уменьшает время пребывания на проезжей части)



4. Почему нельзя устраивать игры на проезжей части?

(Игры на проезжей части мешают движению транспорта, а главное – дети, увлечшись игрой, могут попасть под колёса машин)

5. Можно ли переходить улицу на жёлтый свет светофора?

(Нельзя. Жёлтый свет светофора означает «Внимание!»)

Он включается при смене сигналов светофора.

Для перехода улицы надо дождаться зелёного сигнала)

6. Как надо переходить улицу, если нет светофора?

(Подойти к пешеходному переходу. Прежде чем начать переход улицы, надо убедиться в безопасности, сначала посмотреть налево, потом, посмотреть направо и, если нет машины, переходить дорогу.)



7. В какой последовательности расположены сигналы светофора для водителей?

(Сигналы в светофоре для водителей располагаются сверху вниз в последовательности: красный, жёлтый, зелёный)



8. Сколько сигналов светофора для пешеходов?


(Светофоры для пешеходов имеют два сигнала- красный «Стойте» и зеленый-«Идите»).

Делаем ребятам
Предостережение:
Выучите срочно
ПРАВИЛА
ДВИЖЕНИЯ,
Чтоб не волновались
Каждый день
родители,
Чтоб спокойно
мчались
Улицей водители!



Добры́й совет

Азбуку города
помни
всегда,
Чтоб не
случилась с
тобою беда!





Знать каждому положено