



РОСАТОМ

ГОСУДАРСТВЕННАЯ КОРПОРАЦИЯ ПО АТОМНОЙ ЭНЕРГИИ «РОСАТОМ»

Вид презентации: Разъяснение

**Инструкция
по регистрации на информационно-образовательном
портале ОЦКС и
прохождение видеокурса «Безопасность на стройках
атомной отрасли»**

Технические требования к сети:

1. Обеспечение **бесперебойного** подключения рабочих мест к сети интернет
2. Доступ компьютеров через сеть интернет к доменам и поддоменам сайтов www.ocks-rosatoma.ru; www.websoft.ru
3. Пропускная способность канала подключения к интернет **не менее 1,0 Мбит/с** на 1 тестируемого в момент проведения тестирования

Технические требования к компьютеру:

1. Операционная система Windows XP, 7,8,10
2. *Перечень поддерживаемых браузеров:*
 - FireFox 3.5 и выше
 - Opera 17.0 и выше (с выключенной опцией Turbo)
 - Google Chrome
 - Internet Explorer 9.0 и выше
3. *Настройки монитора*
 - Разрешение экрана 1024*768 и выше

Алгоритм решения технических вопросов



РОСАТОМ

Для прохождения видеокурса «Безопасность на стройках атомной отрасли» участнику ССО необходимо зайти в личный кабинет под своей учетной записью, а в случае отсутствия учетной записи - проходит процедуру саморегистрации на информационно-образовательном портале: <http://attestacia-rosatom.websoft.ru/>

При возникновении вопросов:

Технические

- не загружается страница
- нет доступа в интернет
- не активны кнопки выбора ответа
- медленно работает компьютер



ИТ-служба
организации

Работа портала

- нет доступа в личный кабинет
- нет назначенного тестирования
- забыли логин/пароль
- сложности с навигацией по portalу



Администратор портала от
организации (если есть)/
ответственный за проведение
оценки в ОЦКС

Первый уровень поддержки участников



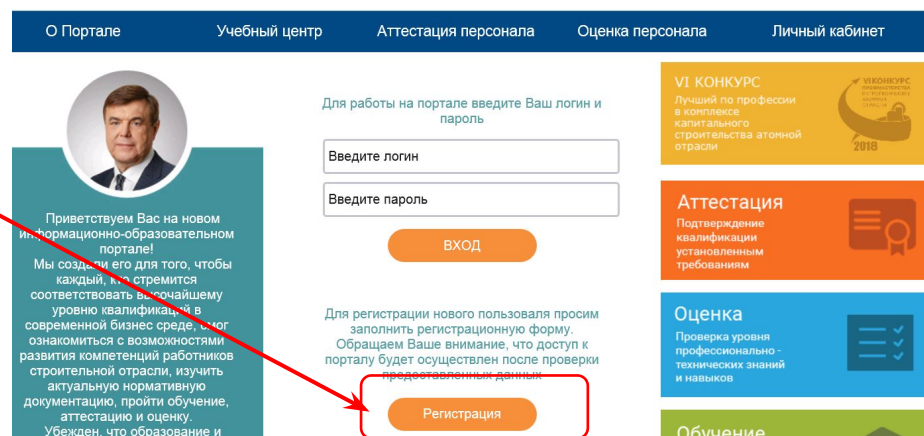
ОЦКС: +7 (499) 949-43-95
Спирева Екатерина, д.51-59

1. Саморегистрация на портале
2. Подтверждение регистрации, получение уведомления логине и пароле
*Уведомления направляются автоматически от системы с адреса noreplay@websoft.ru на адрес электронной почты, который пользователь указал при регистрации.
3. Вход в личный кабинет
4. Прохождение видеокурса «Безопасность на стройках атомной отрасли»
в разделе Электронные курсы на портале

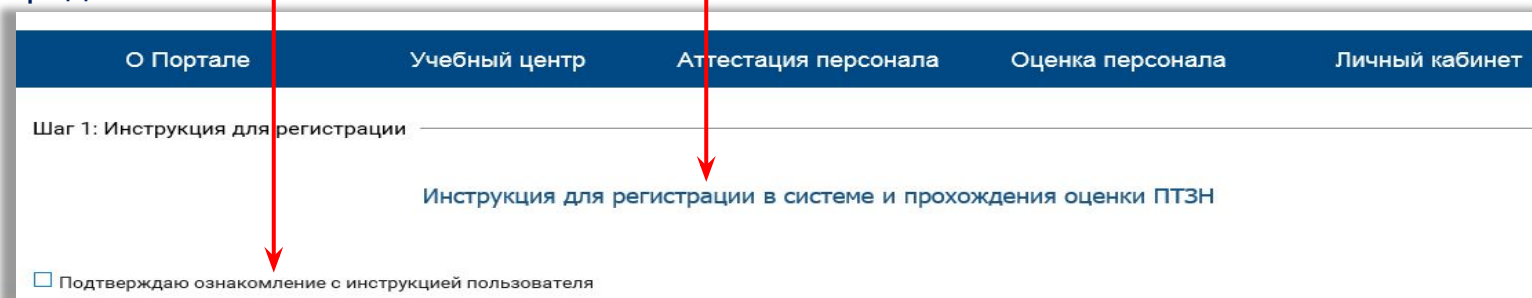
Шаг 1 – Саморегистрация на портале

Для регистрации на Портале выполните следующие действия.

- ❖ Запустите браузер и перейдите по адресу <http://attestacia-rosatom.websoft.ru/>
- ❖ Нажмите на кнопку «Регистрация»



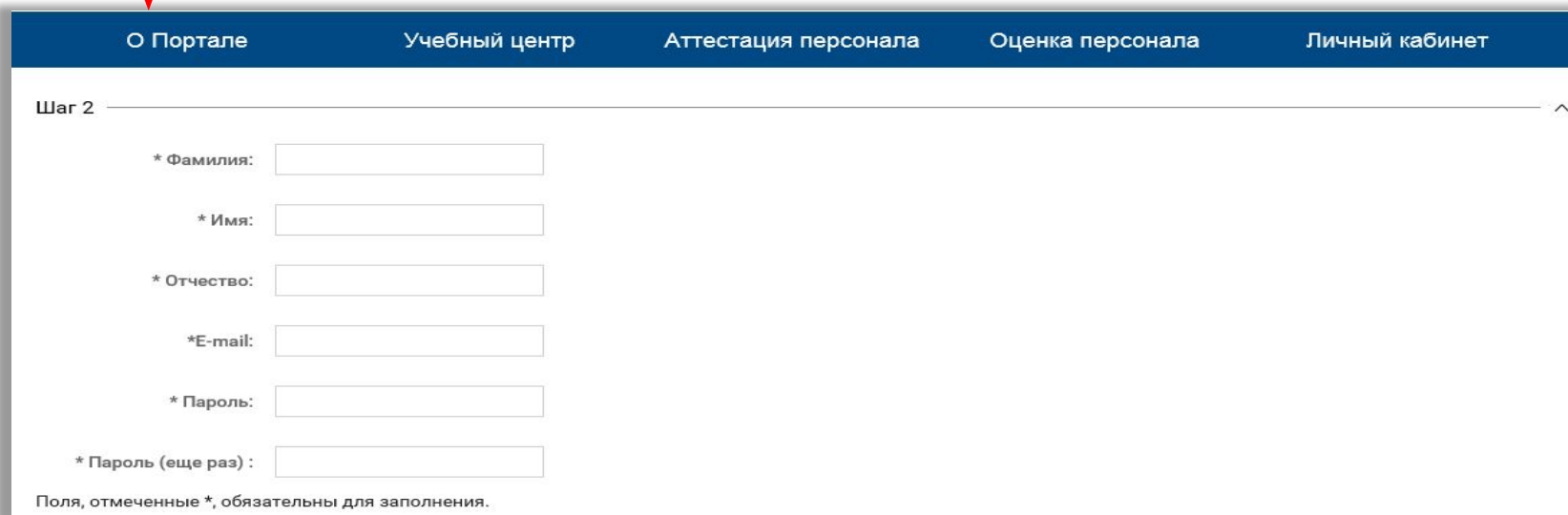
- ❖ На открывшейся странице появится инструкция пользователя
- ❖ Ознакомьтесь с инструкцией
- ❖ Включите флажок «Подтверждаю ознакомление с инструкцией пользователя» и нажмите на кнопку «Продолжить»



Шаг 1 – Саморегистрация на портале (2)

❖ В открывшейся форме заполните следующие поля:

- 1.«Фамилия» (обязательно) - вручную введите вашу фамилию;
- 2.«Имя» (обязательно) - вручную введите ваше имя;
- 3.«Отчество» - вручную введите ваше отчество;
- 4.«E-mail» - введите **актуальный** адрес Вашей электронной почты (для отправки автоматических уведомлений);
- 5.«Пароль» - придумайте и введите пароль, затем подтвердите его еще раз в поле ниже



Шаг 2

* Фамилия:

* Имя:

* Отчество:

* E-mail:

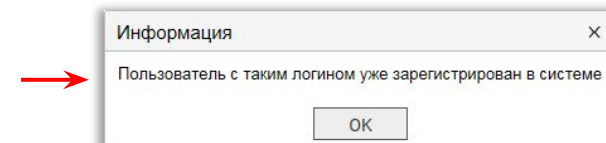
* Пароль:

* Пароль (еще раз):

Поля, отмеченные *, обязательны для заполнения.


❖ Если пользователь с указанной электронной почтой уже существует, то на экран будет выдано сообщение об ошибке

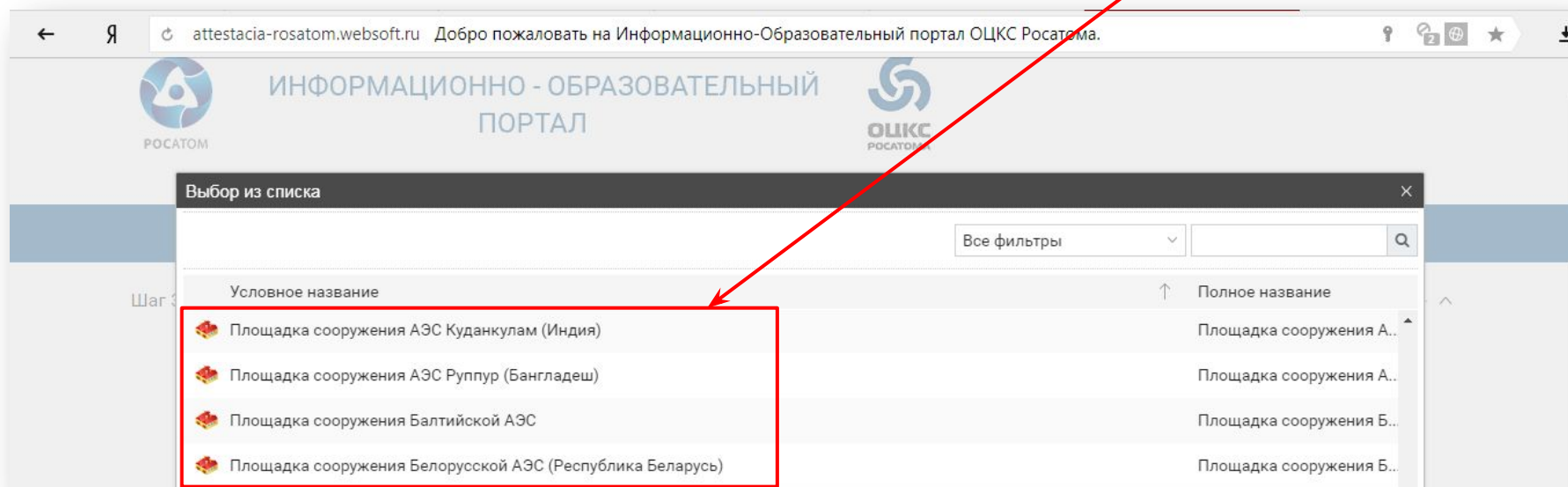
❖ В этом случае обратитесь к администратору портала Вашей организации (если есть) или к специалисту ОЦКС (см. слайд №3) для отправки напоминания на Ваш адрес электронной почты



Шаг 1 – Саморегистрация на портале (3)

❖ На открывшейся странице заполните следующие поля:

- 1.«Должность» – вручную введите Вашу должность в ССО (командир / комиссар / мастер / др.).
- 2.«Структурное подразделение» - вручную введите название ССО (ССО «Сокол»)
- 3.«Организация» - нажмите на кнопку  выберите в открывшемся окне Вашу **площадку**, на которой Вы сейчас осуществляете работу и нажмите «ОК»;
- 4.«Категория пользователя» - выберите категорию («Работник другого направления»)
5. Далее следуйте указаниям системы



Шаг 2 – Подтверждение регистрации, получение уведомления о логине и пароле



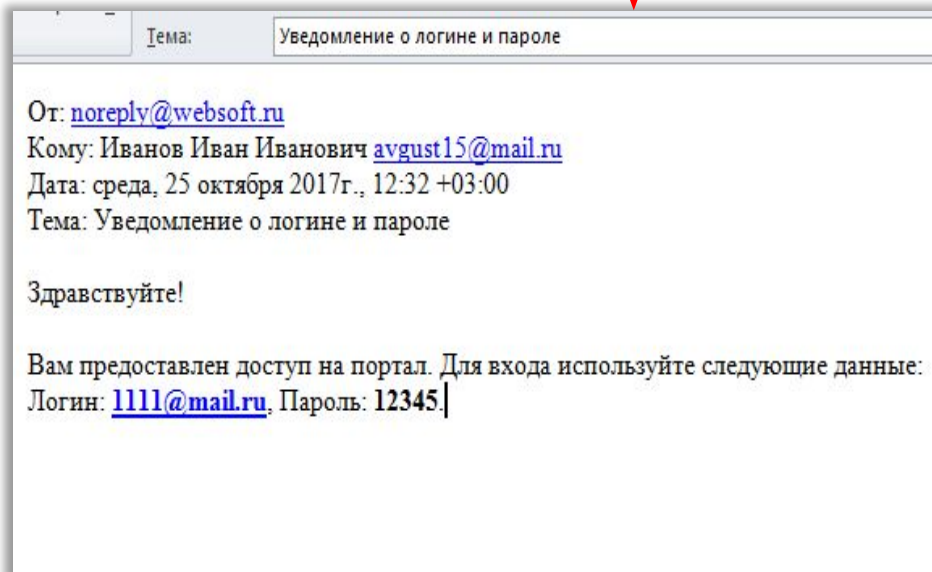
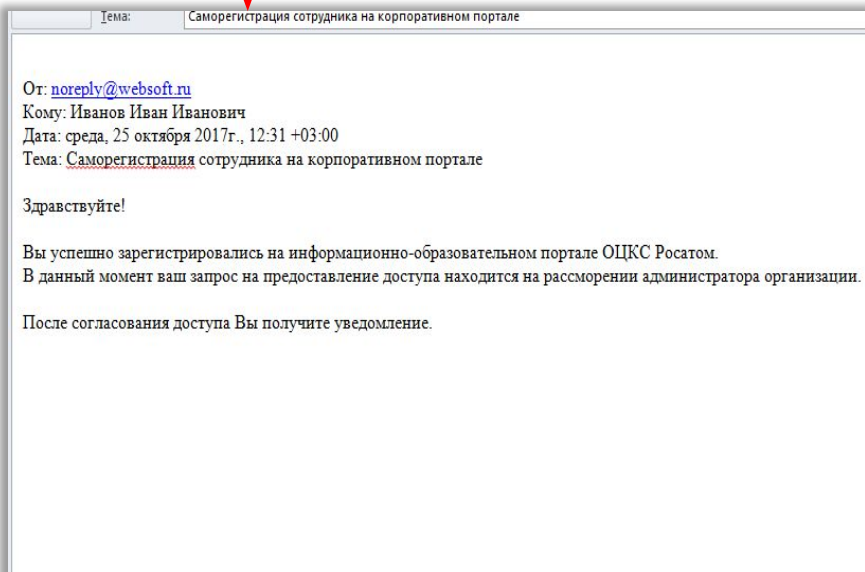
По завершении регистрации на Ваш адрес электронной почты придет автоответ от noreply@websoft.ru:

1

Теперь Вашу учетную запись должен подтвердить администратор портала Вашей организации (если есть)/ специалист ОЦКС.

2

После подтверждения Вам придет уведомление от noreply@websoft.ru:


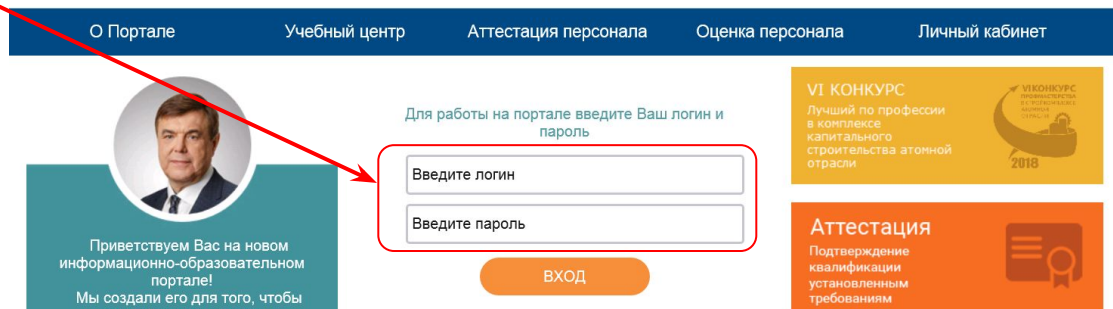


❖ После подтверждения регистрации и получения уведомления о логине и пароле Вы сможете авторизоваться на портале и перейти к следующему шагу.

Шаг 3 – Вход в личный кабинет

Для авторизации выполните следующие действия.

- ❖ Запустите браузер и перейдите по адресу <http://attestacia-rosatom.websoft.ru/>
- ❖ Заполните следующие поля:
 - 1.«Введите логин» - вручную введите логин, указанный при регистрации;
 - 2.«Введите пароль» - вручную введите пароль, указанный при регистрации.
- ❖ Нажмите на кнопку «Вход».

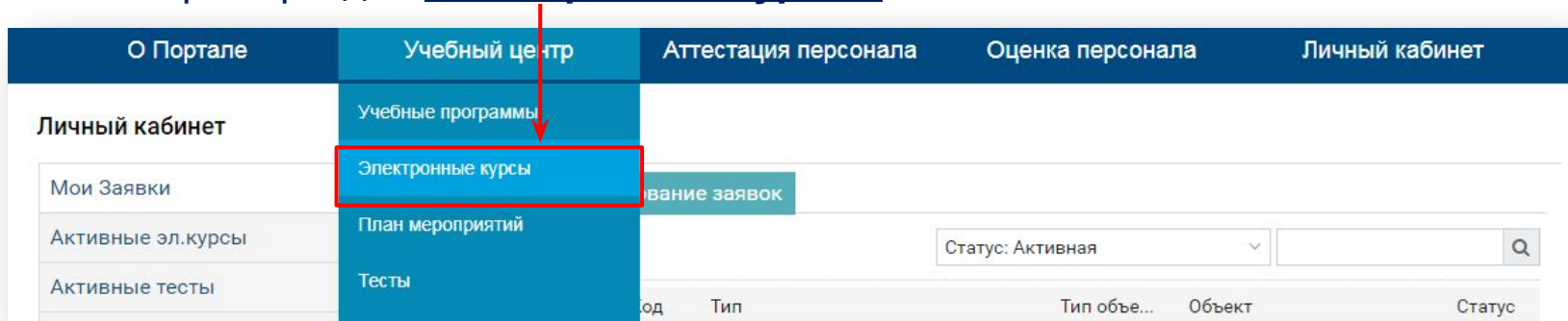


Если логин или пароль были введены неправильно, то на странице снова будет отображена пустая форма авторизации.

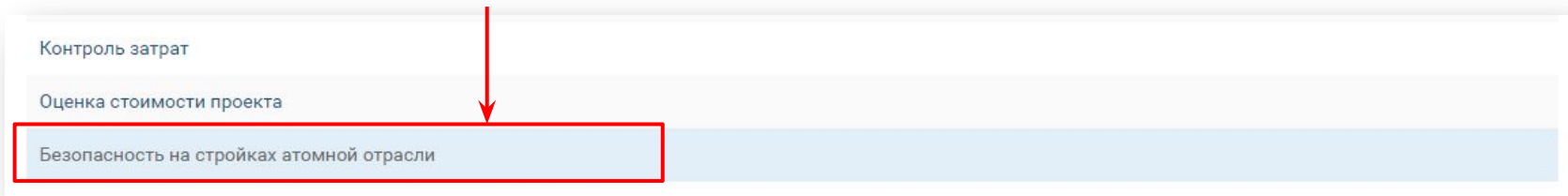
Если авторизация прошла успешно, то будет отображена главная страница Портала, а в правом верхнем углу появится информация о пользователе.

Шаг 4 – переход к видеокурсу «Безопасность на стройках атомной отрасли»

- ❖ Выберите вкладку «Учебный центр»
- ❖ Выберите раздел «Электронные курсы»



- ❖ Выберите курс «Безопасность на стройках атомной отрасли»



- ❖ Нажмите «Начать обучение»

