

**Комплекс упражнений,
вырабатывающий
правильный
артикуляционный уклад
звуков**


С - СЬ - З - ЗЬ

1. Лягушка — хоботок

На счет «раз-два» чередовать упражнение «Лягушка» и упражнение «Хоботок».

Свои губы прямо к ушкам Растяну я как лягушка.

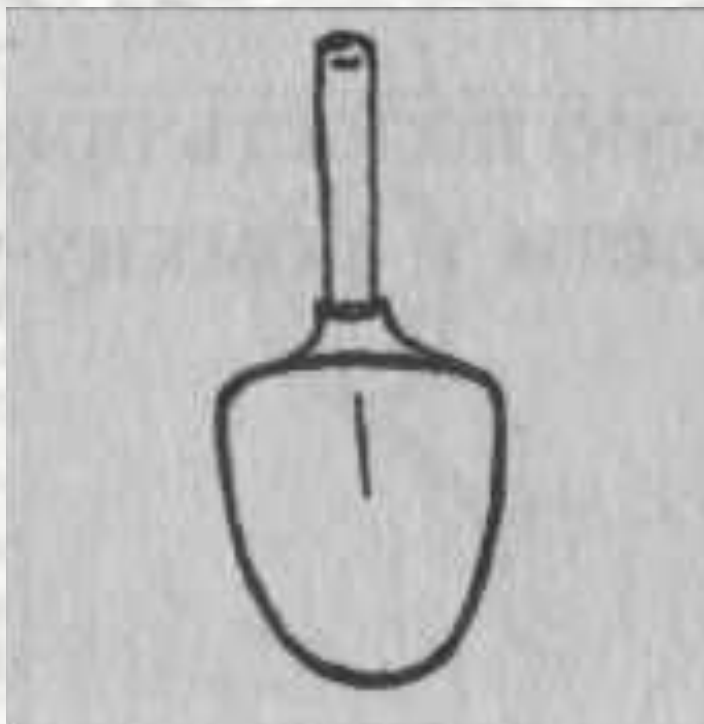
А теперь слоненок я, Хоботок есть у меня.



2. Лопаточка

Улыбнуться, открыть рот. Положить широкий язык на нижнюю губу. Удерживать в спокойном состоянии на счет до пяти. В этом упражнении важно следить, чтобы нижняя губа не напрягалась и не натягивалась на нижние зубы.

**Язык лопаткой положи И под счет его держи:
Раз, два, три, четыре, пять! Язык надо расслаблять!**



3. Накажем непослушный язычок

Губы в улыбке. Легко покусывать язык по всей длине от кончика до корня, попеременно высовывая и снова втягивая.



4. Киска сердится

Улыбнуться, открыть рот. Кончиком языка упереться в нижние зубы. На счет «раз» — выгнуть язык горкой, упираясь кончиком в нижние зубы. На счет «два» вернуться в исходное положение. Кончик языка при этом не должен отрываться от нижних зубов, рот не закрывается.

На скамейке у окошка, Улеглась и дремлет кошка.
Кошка глазки открывает, Кошка спинку выгибает.



5. Упрямый ослик


Губы в улыбке, рот приоткрыть. С силой произносить звукосочетание *ИЕ*. Кончик языка при этом упирается в нижние зубы.



6. Трубочка

Открыть рот, свернуть язык трубочкой. Длительно подуть в эту трубочку.

Язык сложим в трубочку — На дудочку похоже.
Подудеть на дудочку - Без дудочки мы можем.



7. Чистим нижние зубы


Улыбнуться, приоткрыть рот. Кончиком языка «почистить» нижние зубы с внутренней стороны, делая движения языком вправо-влево. Нижняя челюсть при этом не двигается.

Чисти зубы, чисти зубы

И снаружи,


И внутри,

Не болели чтоб они.



8. Качели

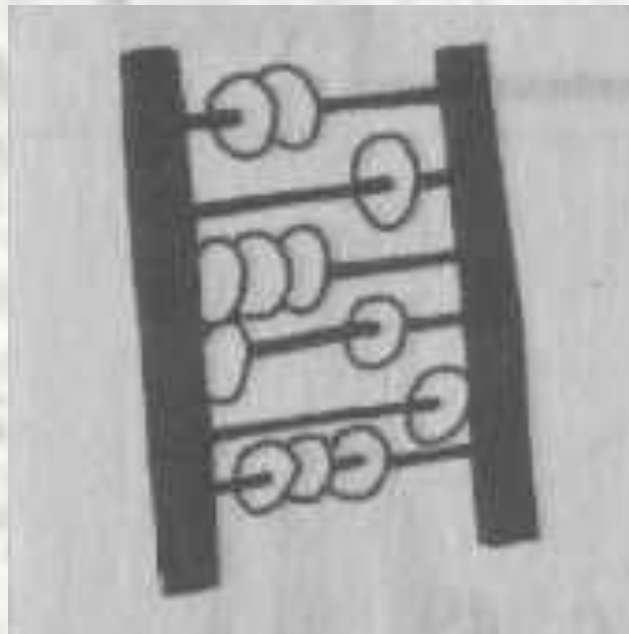
Улыбнуться, открыть рот. На счет «раз-два» поочередно упираться языком то в верхние, то в нижние зубы. Нижняя челюсть при этом неподвижна. На качелях я качаюсь, Вверх-вниз, вверх-вниз. Я все выше поднимаюсь, А потом — вниз.



9. Посчитай нижние зубки

Улыбнуться, приоткрыть рот. Кончиком языка упираться по очереди в каждый нижний зуб с внутренней стороны. Следить, чтобы нижняя челюсть была неподвижна.

**С языком случилось что-то, Он толкает зубы!
Будто хочет их за что-то Вытолкнуть за губы.**



Презентация подготовлена Лазаревой Л.В.
учителем - логопедом МДОУ № 312 г. Новосибирска

ПО КНИГЕ
Е. Н. Краузе
«Логопедический массаж и
артикуляционная гимнастика»