



Картина - пейзаж

Уроки изобразительного искусства
3 класс
УМК «Школа России»





Что изображено на картинах?



Если видишь на картине
Нарисована река,
Или ель и белый иней,
Или сад и облака,
Или снежная равнина
Или поле и шалаши
Обязательно картина
Называется –

пейзаж!



Что такое пейзаж?



- Пейза́ж (фр. *Paysage*, от *pays* — страна, местность) — жанр изобразительного искусства, в котором основным предметом изображения является природа.



В рисовании пейзажа есть два основных закона.



- Рисуя пейзаж, на переднем плане даем крупное изображение предметов, а на заднем — мелкое. Этот закон называется законом *линейной перспективы*.
- Чтобы пейзаж на листе бумаги не выглядел плоским, а передавал пространство и воздух, используют закон *воздушной перспективы*.
(Слово перспектива означает «**Ясно вижу**»)



Виды пейзажного жанра



сельский



городской



Виды пейзажного жанра



парковый



морской



Виды пейзажного жанра



архитектурный

индустриальный



Виды пейзажного жанра



героический



исторический



Виды пейзажного жанра



пейзаж
настроения

романтический



Виды пейзажного жанра



декоративный



эпический



Виды пейзажного жанра



КОСМИЧЕСКИЙ

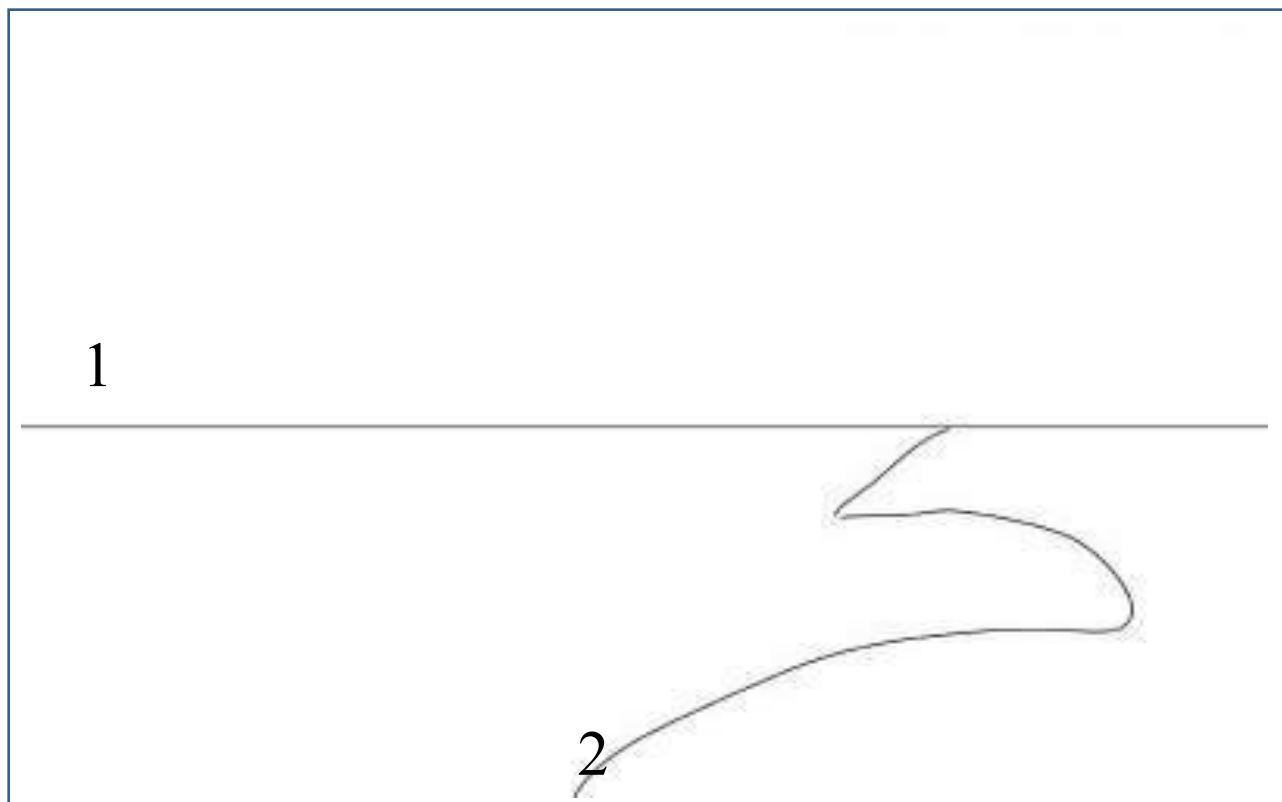


Рисуем пейзаж



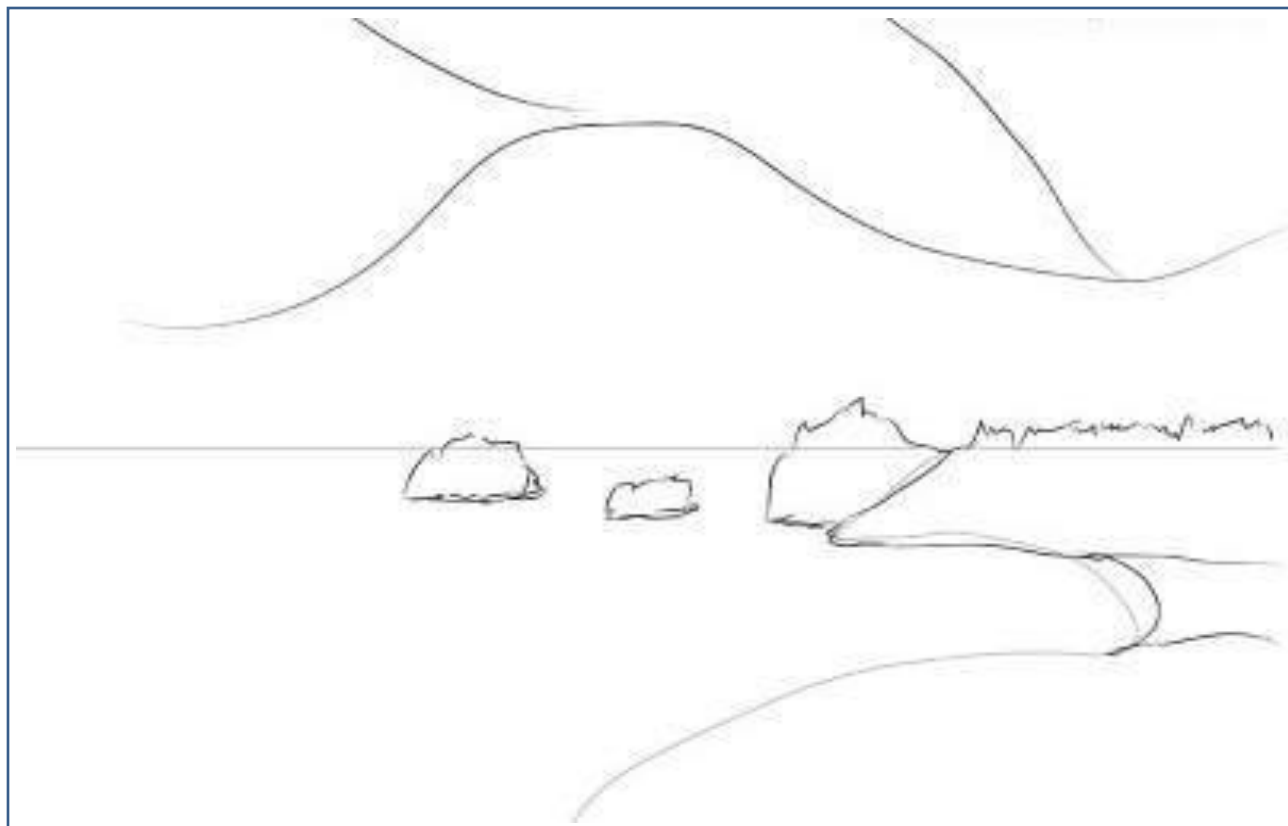
Изображение любого пейзажа начинается с выбора уголка природы, который бы вы хотели изобразить в своей картине. Рисуют пейзаж обычно с натуры.






Рисование начинается с наброска карандашом. Первым делом нарисуйте линию горизонта (1) и береговую линию (2). 1 2





Далее обрыв в вдальеке, камни в воде и в первой половине листа сверху предположительно расположение ветвей.






Нарисуйте на ветке цветы вишни.





Рисуем еще ветки дерева и цветки.





На переднем плане прорисуйте траву, на заднем — обрыв и пляж.





Нанесите тени на ветках, изобразите облака и имитацию воды в море.





А теперь изобразим рисунок в цвете.



Источники изображений для шаблона

- http://farm9.staticflickr.com/8515/8443282188_af8b8f3e70_b.jpg фоновый рисунок
- <http://www.clker.com/cliparts/O/o/1/Q/L/r/white-paper-edges-hi.png> бумага
- <http://s3.goodfon.ru/image/265774-1920x1200.jpg> радуга
- <http://www.playcast.ru/uploads/2014/03/29/8025134.png> палитра
- <http://zapartoj.myl.ru/66-2/52.jpg>
- Автор данного шаблона Кулакова Наталья Ивановна *учитель начальных классов*

ГУО «СШ № 26 г. Гродно», Беларусь



Источники изображений для презентации

<http://img9.imageshack.us/img9/6996/20110721151118.jpg>

http://hq-wallpapers.ru/wallpapers/5/hq-wallpapers_ru_nature_24434_800x600.jpg

<http://www.nicolletswcd.org/colorado-spruce.jpg>

<http://itrash.ru/idb/f8d9183de09aae0bc2a3dce220e45775/o2.jpg>

http://s.io.ua/img_aa/small/0195/09/01950962_0.jpg

http://museum.seun.ru/news_img/104cde95e54eae81.jpg

http://www.artes.su/wallpapers/f14d69d7ea4fbeb2f5872704a77461ac/6738_1.jpg

http://img1.liveinternet.ru/images/attach/c/9/107/831/107831479_33.jpg

<http://pu.i.wp.pl/k,MzgxNjIwMzYsMzg5MjU1,f,bog6.jpg>

http://www.altairegion22.ru/upload/import_images/gallery/general/160.01_116.jpg

<http://images4.alphacoders.com/103/103008.jpg>



http://www.russianpaintings.net/upload1/author/claus/Claus_Emile_A_Meeting_on_the_Bridge_large.jpg

<http://www.stihi.ru/pics/2012/08/17/1647.jpg>

<http://htvimg.hurriyet.com.tr/HurriyetTV/Videos/33466/480/5cc9eb2c-2745-47ed-b7f9-838a519a4879.jpg>

g

http://www.images.lesyadraw.ru/2014/04/kak_narisovat_vesny_more0.jpg

