


ДЖОНАТАН СВИФТ «ПУТЕШЕСТВИЯ ГУЛЛИВЕРА»



Словарь:

- **Колышки** - заостренные палочки.
- **Колчан** - футляр для стрел.
- **Заметались** – беспокойно задвигались из стороны в сторону.
- **Врассыпную** – разбежались в разные стороны.
- **Копье** – старинное оружие колющее.
- **Помост** – возвышение, площадка из досок.
- **Прилаживали** – приделывали.
- **Свиток** – свернутая трубочкой рукопись на полосе бумаги.
- **Мальчик-паж** – молодой человек из дворян, состоящий при знатной особе.

ДЖОНАТАН СВИФТ



1667–1745



**Родился 30 ноября
1667 в Дублине в
английской семье.
Воспитанием
Джонатана
занимался его дядя,
Годуин Свифт.**

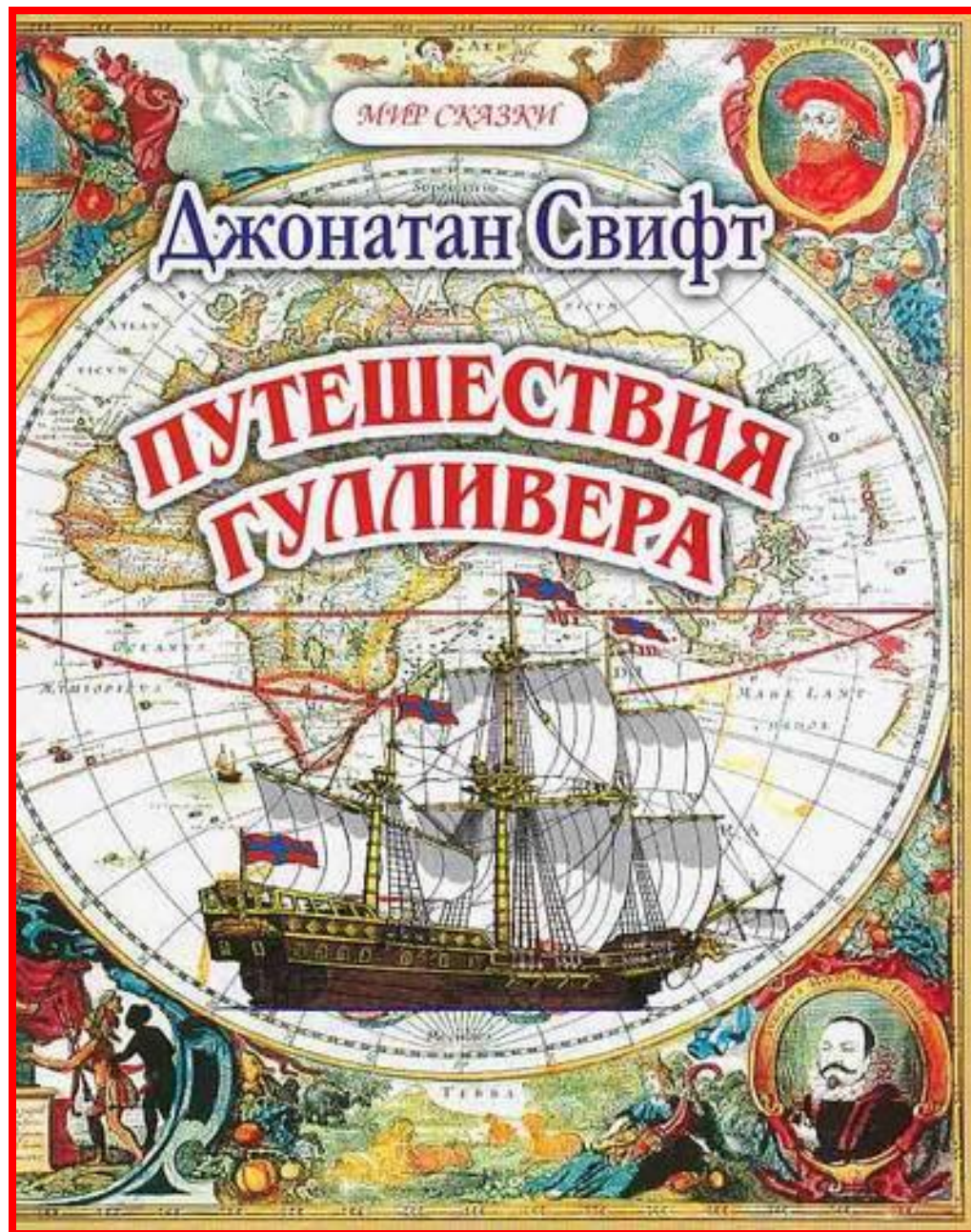
«Путешествия Гулливера» Свифт писал 12 лет.



ЖАНР: САТИРА


«Путешествия Гулливера» – это не только рассказ о забавных похождениях, но и глубокая сатира.

Сатира – разновидность литературы, специфическими формами обличающая и высмеивающая пороки людей и общества.






*Сначала Гулливер
попадает в
Лилипутию, страну
карликов.*



Затем он посещает
Бробдингней,
страну огромных
великанов.

**Когда он славит перед
ними Англию, это
потешает их так же,
как его смешило
тщеславие
лилипутов.**



*В третьем путешествии
Гулливер посещает
летающий остров
Лапугу и землю
Струльдбругов.*

**Народы этих стран
извратили историю, без
конца ее переписывая,
познали проклятье
желанного бессмертия.**



*Гулливвер совершает путешествие в страну **гуигнгнмов**, где правят благородные и разумные лошади, которым прислуживают человекоподобные йеху.*


Главная мысль произведения:


1. Самое главное в книге Свифта сохранилось на века: жгучая ненависть к тунеядцам, уважение и любовь к честным труженикам, руками которых в мире созданы все материальные блага.
2. Дж. Свифт описывает несправедливое, жестокое правление, нравы, порядки Англии.

Устно определи по иллюстрации в какой стране оказался Гулливер.









*"I saw coming towards the house a kind of vehicle drawn
like a sledge by four yakuts"*

Page 411

Продолжи работу по плану

3. Работа с текстом, стр. 156 – 179 – прочитать

4. Составить план

№	Глава	Название
1	1	
2	2	
3	3	
4	4	
5	6	
6	20	
7	21	
8	22	