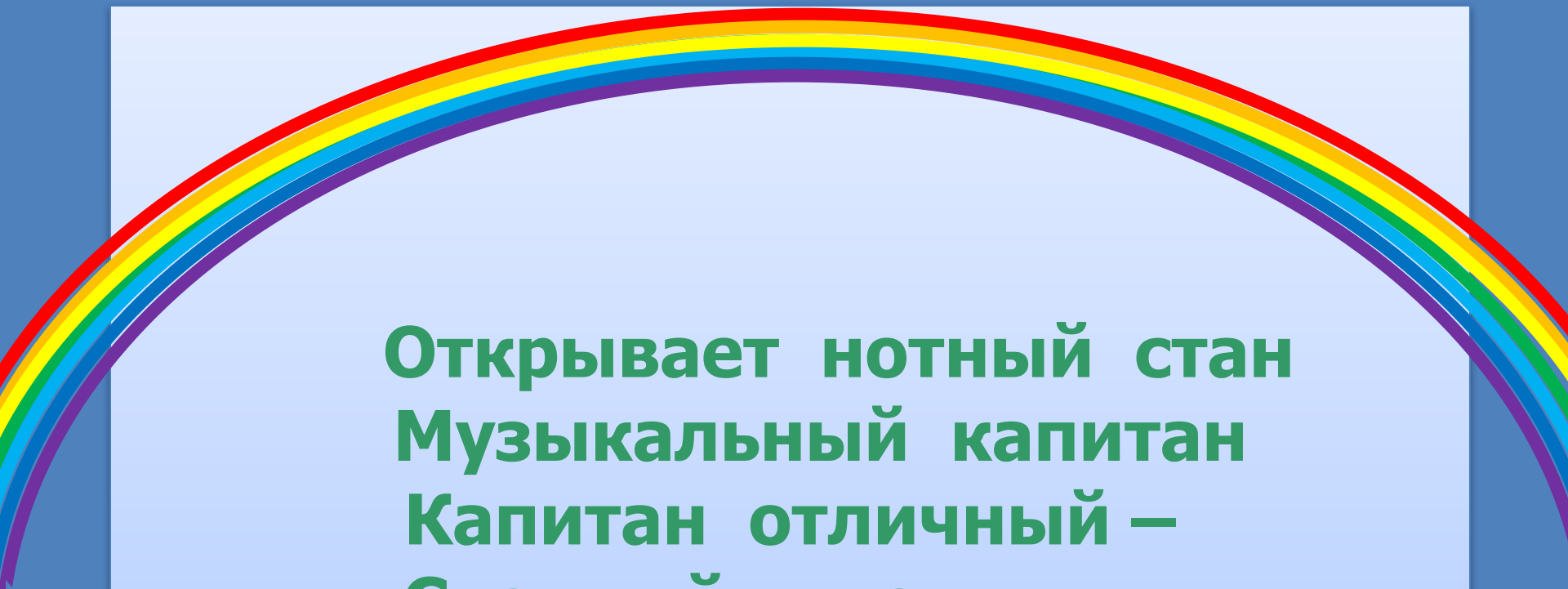



Музыкальные загадки по фортепиано







Открывает нотный стан
Музыкальный капитан
Капитан отличный –
Славный ключ





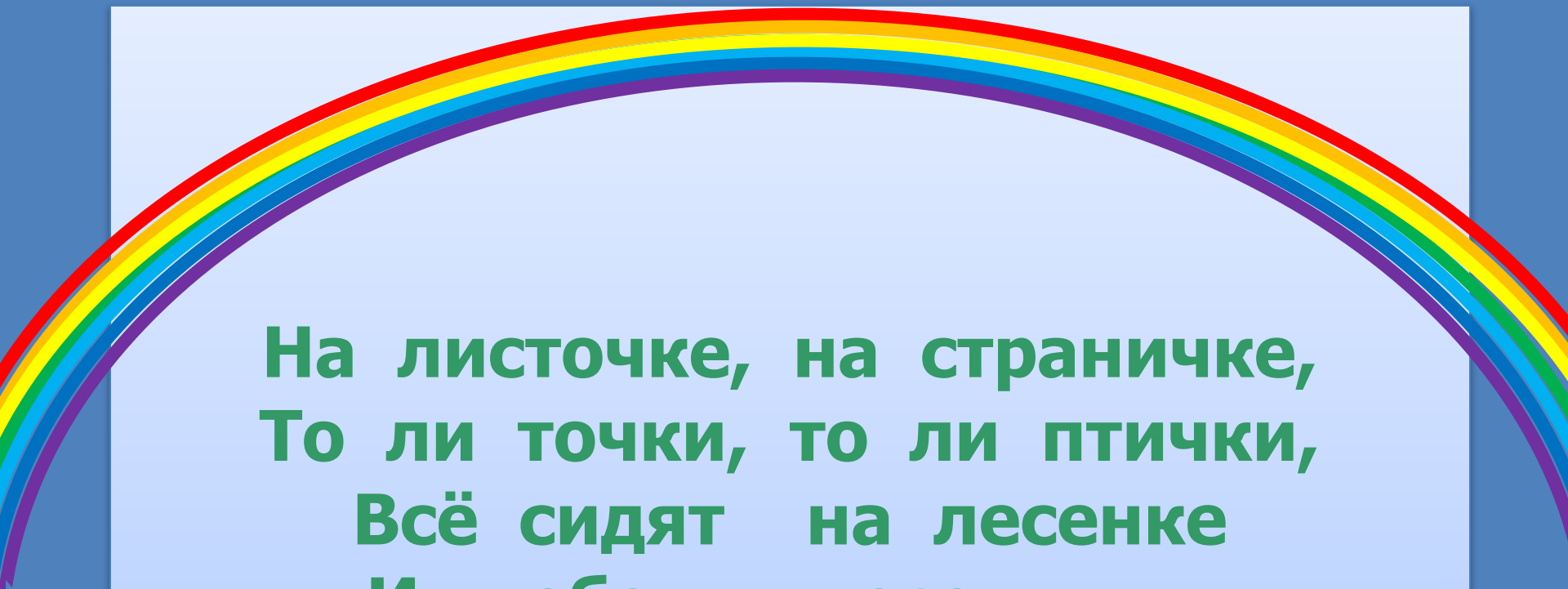
На четвёртой снизу строчке
Запятая и две точки.






Пять верёвочек висят,
С них сто птичек голосят.






На листочке, на страничке,
То ли точки, то ли птички,
Всё сидят на лесенке
И щебечут песенки . .





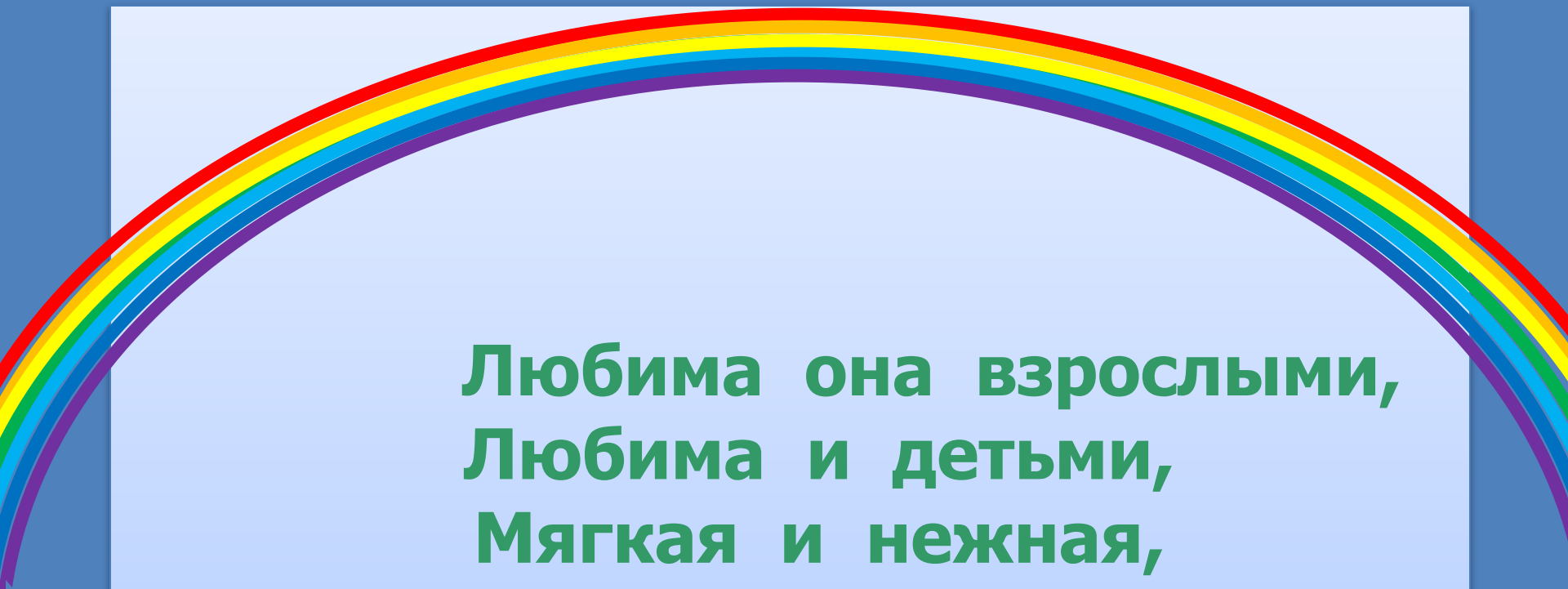
**Эта нота в каждом доме,
В каждой будочке живёт.
То лежит она в ладони,
То на лодочке плывёт.**






**Нота мчит на бал в карете,
Плещет в море и в реке,
Есть она и в винегрете,
И в ремне, и в теремке.**






Любима она взрослыми,
Любима и детьми,
Мягкая и нежная,
Простая нота






**Облачившись в сарафаны
И фату из целлофана,
Нота-фараон опять
В саркофаг ложится спать.**






**Нота на консоль встаёт
И сольфеджио поёт.**





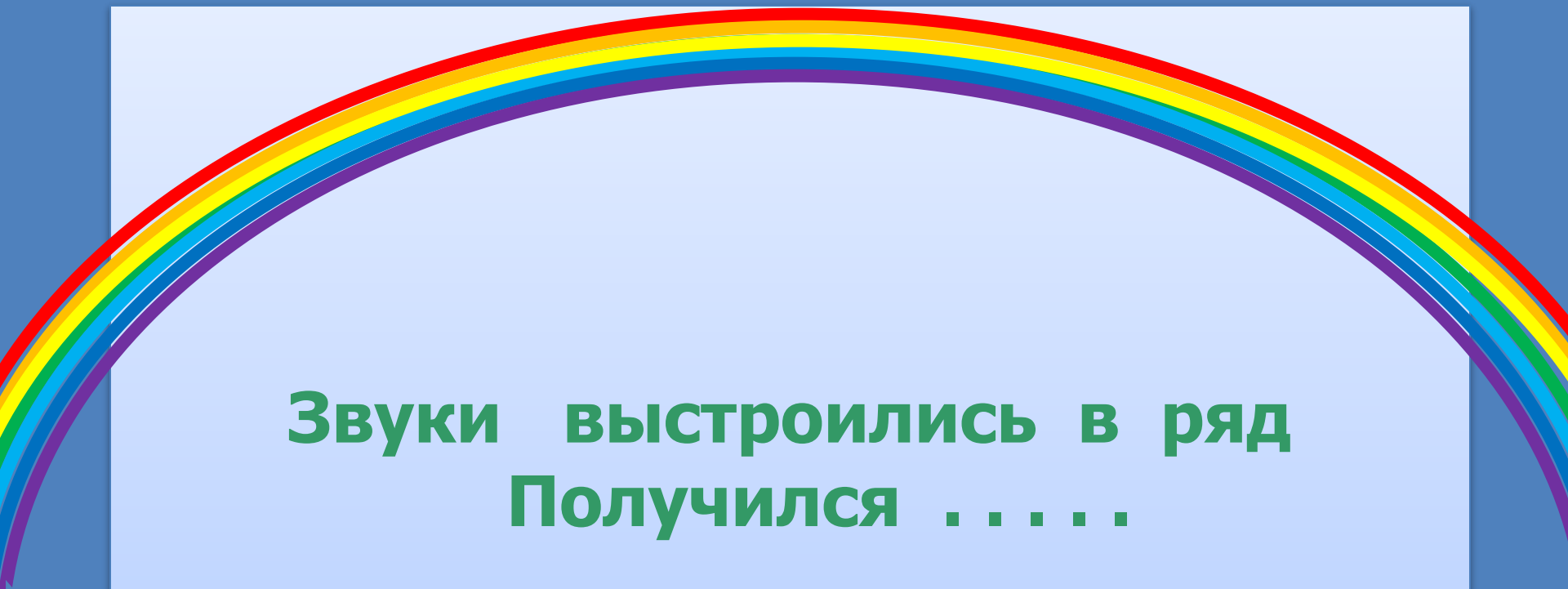
**Эта нота есть в гуляке,
И в каляке, и в маляке,
В землянике на полянке,
А ещё в стеклянной склянке.**





**Нота говорит: "Мерси!",
Ездит только на такси,
Обожает мокасины,
Силачей и апельсины.**





**Звуки выстроились в ряд
Получился**



Проверь себя

1. Скрипичный ключ
2. Басовый ключ
3. Нотный стан
4. Ноты
5. Нота «До»
6. Нота «Ре»
7. Нота «Ми»
8. Нота «Фа»
9. Нота «Соль»
10. Нота «Ля»
11. Нота «Си»
12. Звукоряд



Спасибо за внимание!



Использованные материалы:

- <http://pedsovet.su/load/321-1-0-14107> шаблон презентации
- Михайлова М.А. Развитие музыкальных способностей детей.- Ярославль: Академия развития, 1997.-240с.

