



Книга – лучший подарок!

Рудова Елизавета

МБОУ ДОД «ДДТ» с. Молчанова

Образцовый детский коллектив

Сказочная мастерская «Кудесники»

Руководитель: Алёна Дмитриевна Крутенкова

педагог дополнительного образования



Томская область

с. Молчаново – 2016

Цель: создание коллекции миниатюрных рукописных книжек в подарок



Задачи:

- исследовать, откуда произошла фраза «Книга – лучший подарок»;
- изучить структуру и элементы книги;
- продумать варианты миниатюрных книжек в подарок для племянницы;
- разработать технологию создания миниатюрной книги;
- продумать создание подарочной упаковки для книжек;
- разработать технологию создания подарочной упаковки.



Этапы работы над проектом:

1 этап – подготовительный


- ❖ выбор и определение подарка для маленькой племянницы;
- ❖ собрать доказательную базу: почему книга является самым лучшим подарком.

2 этап – основной

- ❖ создать коллекцию миниатюрных рукописных книг из 7 штук;
- ❖ разработать технологию создания собственных миниатюрных книг;

3 этап – заключительный

- ❖ дарение коллекции миниатюрных книг племяннице;
- ❖ дать мастер класс для своих друзей;
- ❖ защита проекта на научно-практической конференции школьников «Новый интеллект»;



12 причин, почему книга будет всегда ЛУЧШИМ ПОДАРКОМ



Я же
заказывала
на размер
меньше



1. Книги всегда
имеют
правильный
размер!

2. Книги можно легко
и
правильно
упаковать!

Это
не так уж просто
упаковать



12 причин, почему книга будет всегда

ЛУЧШИМ ПОДАРКОМ



Я
прочитала эту
книгу десять
раз!



3. Книги можно открывать снова
и
снова, они реальны и
ощутимы на
ощупь!

4. Хорошая книга
ценнее
бриллиантов!

12 причин, почему книга будет всегда ЛУЧШИМ ПОДАРКОМ



5. Книги помогают произвести хорошее впечатление!

6. Книгами можно делиться!

12 причин, почему книга будет всегда ЛУЧШИМ ПОДАРКОМ

7. Можно подобрать
книгу
для любого!



8. Книга радует вас дольше,
чем фруктовый тортик!



12 причин, почему книга будет всегда ЛУЧШИМ ПОДАРКОМ

9. В книге совсем нет калорий!



10. Книги всегда в



12 причин, почему книга будет всегда

ЛУЧШИМ ПОДАРКОМ

11. Книги перенесут вас куда угодно!

12. Книги можно не только читать, но и дарить в подарок!

Это самый лучший подарок для тебя!!!



Вывод: Подарить книгу – это прекрасный способ показать свою настоящую заботу и любовь, о человеке

Структура и элементы

КНИГИ

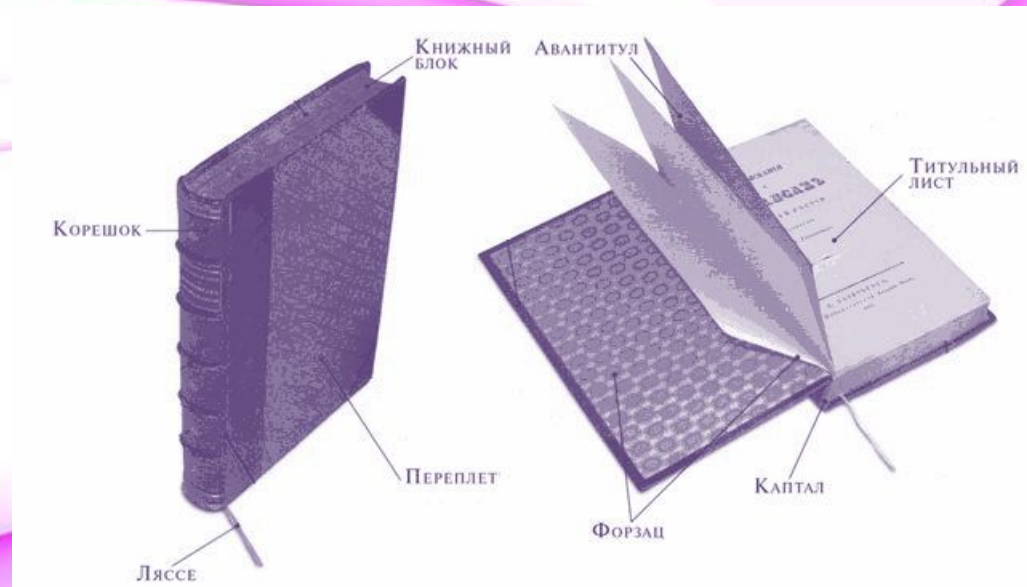
ПЕРЕПЛЁТ - совокупность переплетной крышки и всех элементов скрепления книжного блока и крышки с блоком.

ПЕРЕПЛЁТНАЯ КРЫШКА - основной элемент переплета книжного издания, рассчитанного на средний и большой сроки службы. Изготавливается из прочных и износостойких материалов и соединяется с книжным блоком клапанами корешкового или окантовочного материала и наружными сторонами форзацев.

Книжка состоит из **СТРАНИЦ**, эти страницы объединяются в **ТЕТРАДИ**, которые образуют **КНИЖНЫЙ БЛОК**.

ТЕТРАДИ книжного блока скреплены между собой в **КОРЕШКЕ**.

В некоторых изданиях к корешку блока крепится ленточка – **ЛЯССЕ**, исполняющая роль закладки.



ФОРЗАЦ – двойной листок довольно плотной бумаги, соединяющий переплет с книжными страницами. Такой же форзац есть и в конце книги. Форзацы используют также для украшения: их делают из белой или цветной бумаги, помещают на них различные изображения: рисунки, фотографии, карты, таблицы, правила, формулы и т. д.

ВКЛЕЙКА – отдельная иллюстрация, клеиваемая внутрь тетради, а также процесс ее вклеивания.

КОРЕШОК - торцевая поверхность книжного блока, в которой скреплены составляющие его тетради или листы.



ОБЛОЖКА - бумажное иллюстрированное или текстовое покрытие издания, предохраняющее его страницы от разрушения и загрязнения, содержит ряд выходных сведений, является также элементом внешнего оформления.



Инструменты и материалы:








- трафареты;
- Клей «Карандаш», «Титан»;
- губка, гуашь;
- ватман, картон, кусочки ткани, обоев, нитки, игла;
- ножницы, канцелярский нож, линейка, циркуль, простой карандаш;
- гуашь, чай.







Коллекция «Семья»




Брелок для ключей









Книжка-раскраска



Высказывания о женщине

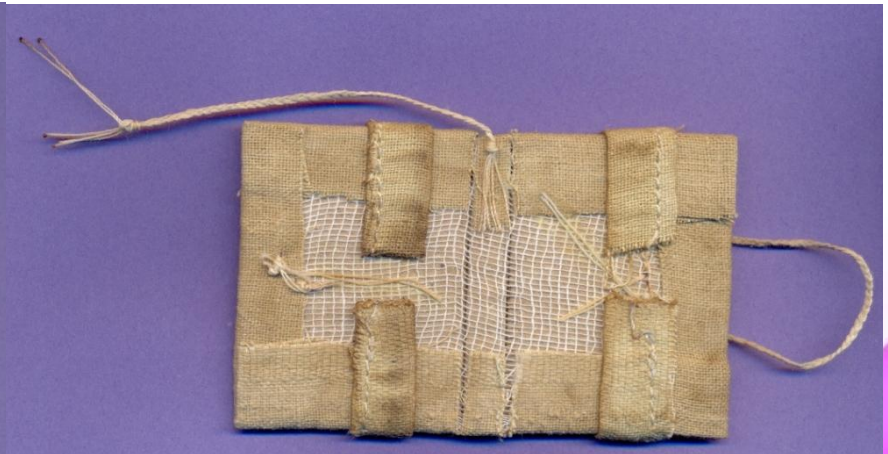


Дневничок



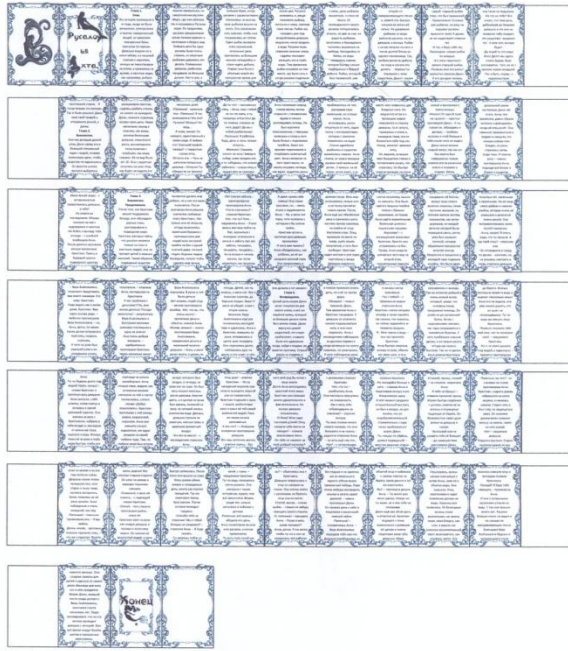


Знаки зодиака




кофейная книжечка





Книжка-малышка «Русалочья бухта»




Упаковка для КНИГ:




Упаковка для КНИГ:





Вывод: Подарить книгу – это прекрасный способ
показать свою настоящую заботу и любовь, о
человеке

**Но подарить книгу, сделанную своими руками
в 100 раз приятнее!**



Наш консультант:

Алёна Дмитриевна Крутенкова

Используемая литература

Амфилахиева Е.В. Изобразительное искусство. Полная энциклопедия. М.:Эксмо,2011. -256с.:ил.

Интернет -ресурсы

<http://feb-web.ru/feb/slt/abc/lt1/lt1-4434.htm>

<http://artwork2.com/content/iskusstvo-miniatyurnoi-zhivopisi-kartiny-miniatyury>

<http://www.nkj.ru/archive/articles/13574/>

**ЖЕЛАЮ
УДАЧИ!**

**СПАСИБО ЗА
ВНИМАНИЕ!**

ТВОРИТЕ!

ДЕРЗАЙТЕ!

И СОЗДАВАЙТЕ!