

ПРОБУКВОТЕКА

Буквы

спрятались

Автор: Печенкина Светлана Владимировна,
учитель начальных классов МКОУ «СОШ № 44»

Миасский городской округ

2014г.

упражнение1

упражнение2

упражнение3

упражнение4

упражнение5

упражнение6

упражнение7

упражнение8

упражнение9

упражнение10

упражнение11

упражнение12

упражнение13

упражнение14

упражнение15

упражнение16

упражнение17

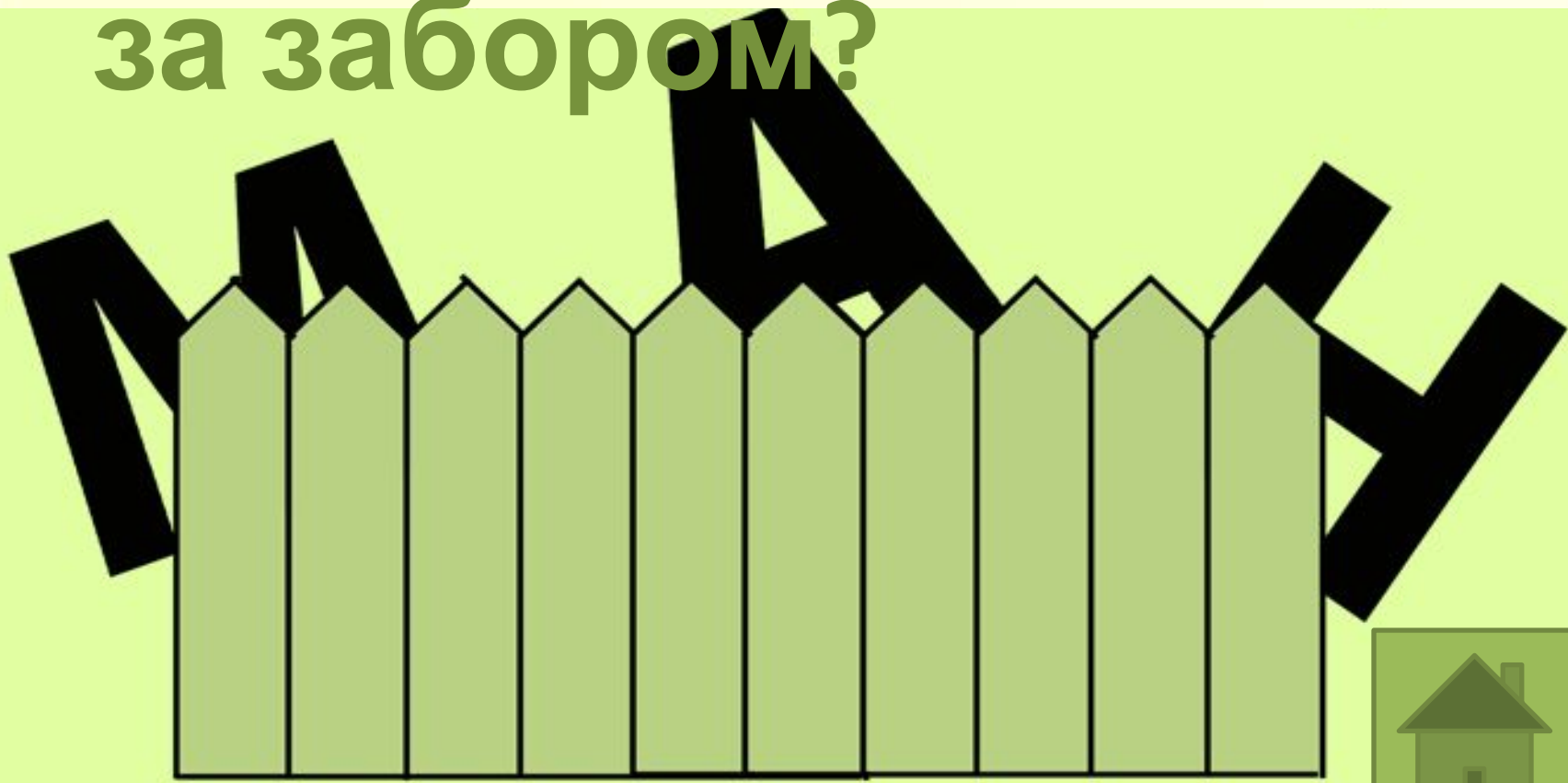
упражнение18



Упражнения «Буквы спрятались»

Эти упражнения выполняются на 1-м этапе обучения чтению. Мысленное представление недостающих элементов букв - это очень хороший вид тренировки, способствующий умственному развитию детей. Упражнения помогают ребенку хорошо запомнить графический облик букв, развивают произвольное внимание, зрительное восприятие, воображение.

Какие буквы
спрятались
за забором?



Какие буквы
спрятались
за домиком?




Какие буквы
спрятались

ПОД ЗОНТИКОМ?




Какие буквы
купаются
в бассейне?



Какие буквы
прячутся


в книге?



Какие буквы
прячутся
под деревом?



Какие буквы
спрятались
за забором?

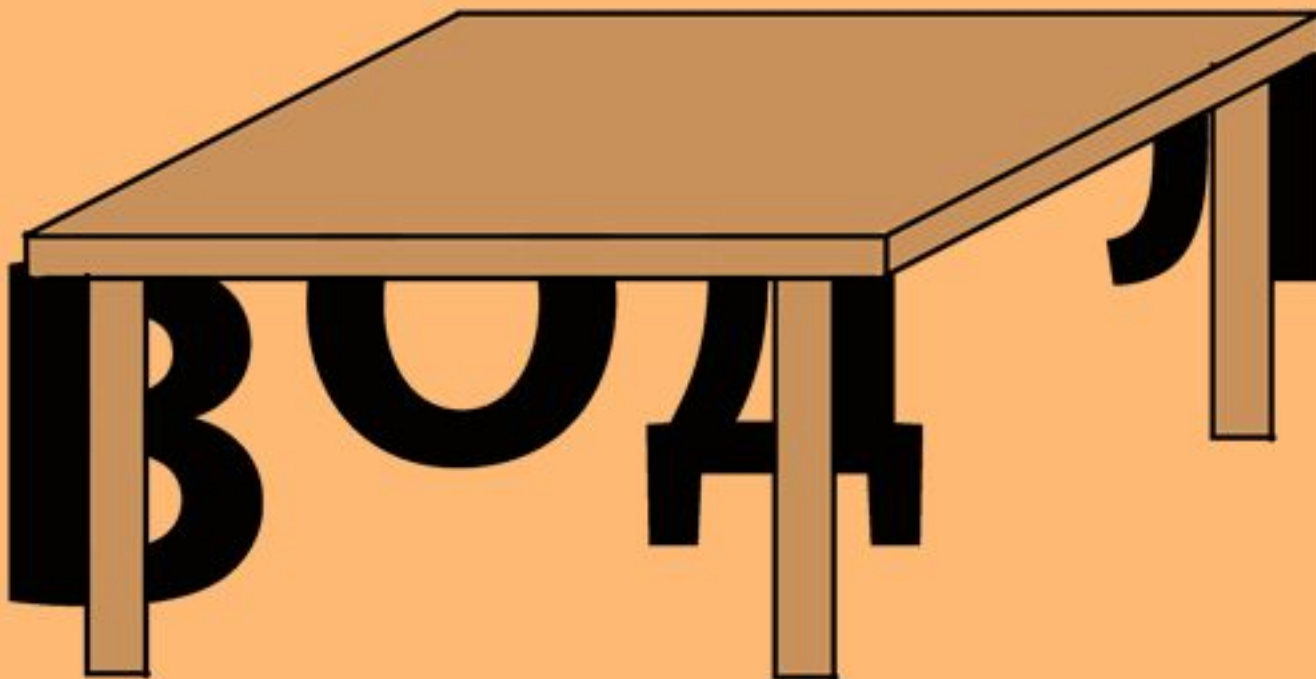


Какие буквы
купаются

в бассейне?



**Какие буквы
спрятались
под столом?**



**Какие буквы
катаются
в лодке?**




Какие буквы
спрятались

в мешочках?



Какие буквы
едут
в автобусе?




Какие буквы
ВИДНЫ

В ОКОШКЕ?



Какие буквы
прячутся

под грибами?




Какие буквы
спрятались
за домиком?



Какие буквы
спрятались

в мешочках?




Какие буквы
спрятались

ПОД ЗОНТИКОМ?



**Какие буквы
катаются
в лодке?**



Источник

И:

**Презентация составлена по
заданиям
Букваря «Игробуквотека»
Инны Леонидовны Калининой.
Издательство «Книжный клуб», г.
Тверь,
2010г.**