

Halloween Symbols

a game lesson



2019

**31
October**



Let's sing a song

Halloween sounds



Make a list of Halloween symbols



**Say as many
symbols
as you can.**

**You will get
1 point
for each word**



**Repeat
the symbols
after your teacher.**



A large field of pumpkins, with many pumpkins in the foreground and background. The pumpkins are orange and have a ribbed texture. They are resting on a bed of dry straw or hay. The background shows more pumpkins and some green foliage.

a pumpkin

Jack-o-lantern



a black cat



a bat



a ghost

boo!



BOO!




a witch



a wizard



a monster



an owl



a spider



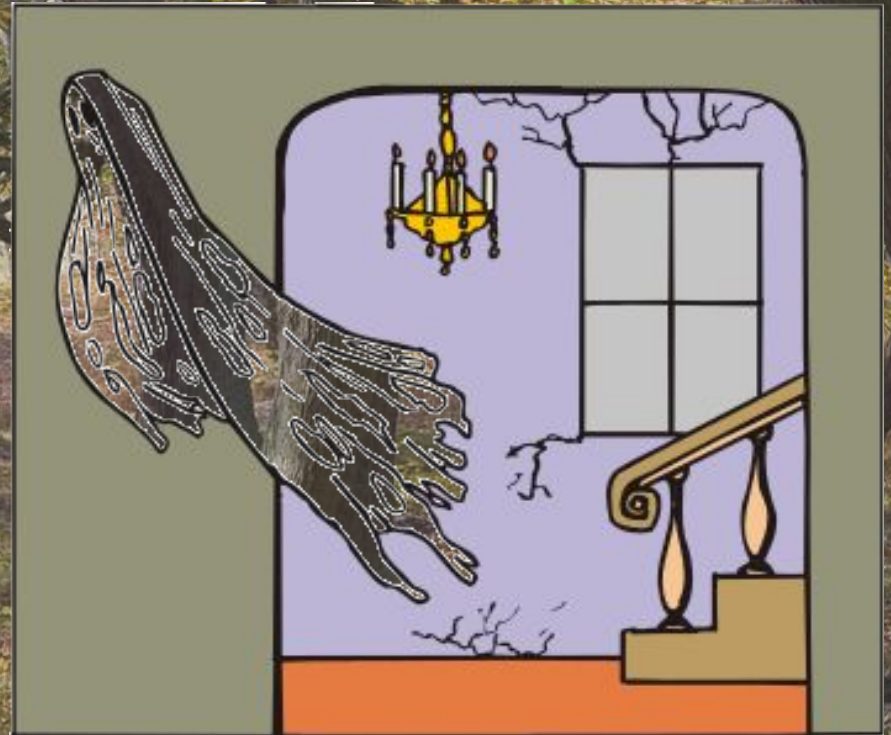
a skeleton



a vampire



a haunted house



a goblin



Trick or Treat



a broom



a scarecrow



Halloween costumes



**Do you remember
all the words?
Let's see.**



A large field of pumpkins, with many pumpkins in the foreground and background. The pumpkins are orange and have a ribbed texture. They are resting on a bed of dry straw or hay. In the top center, there is a dark green rectangular box containing the text "a pumpkin" in a bold, yellow, sans-serif font.

a pumpkin

Jack-o-lantern



a black cat



a bat



a ghost



BOO!



BOO!

a witch



a wizard



a monster



an owl



a spider



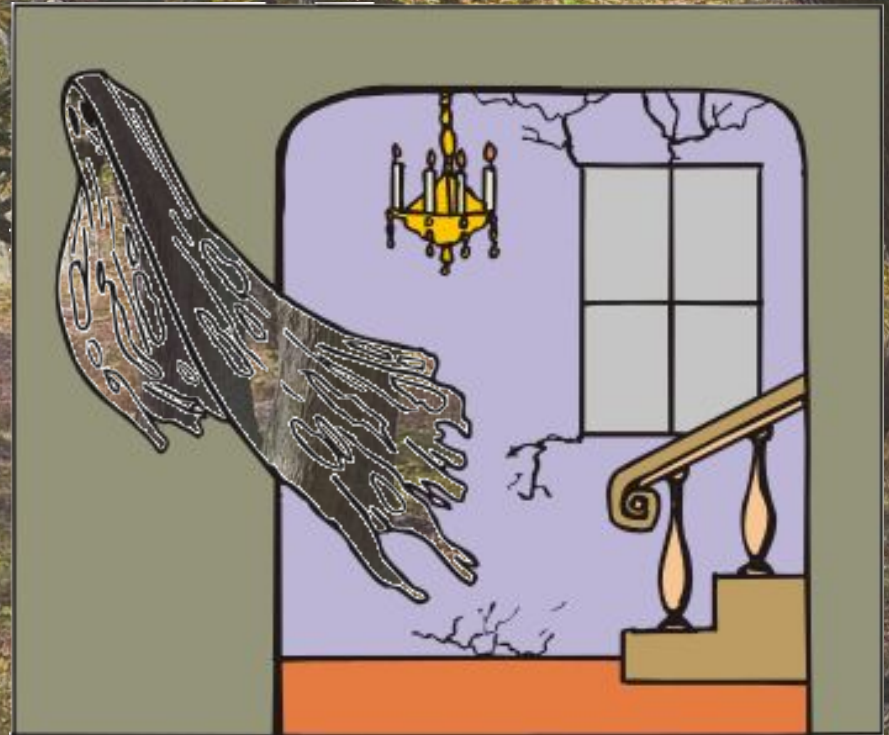
a skeleton



a vampire



a haunted house



a goblin



Trick or Treat



a broom



a scarecrow



Halloween costumes



Find as many Halloween words as you can.

You will get
1 point
for each word



BAT
BREW
BROOM
CANDY
COSTUME
FUN

GHOST
GOODIES
HAUNTED HOUSE
HAY
JACK O LANTERN
MASK

PARTY
PUMPKIN
SCARECROW
SKELETON
TREATS
WITCH

| | | | | | | | | | | | |
|---|---|---|---|---|---|---|---|---|---|---|---|
| E | M | M | N | O | Q | P | F | H | W | C | N |
| S | S | O | A | U | M | I | A | E | A | R | G |
| K | P | U | O | S | F | Y | R | N | E | F | O |
| E | U | S | O | R | K | B | D | T | I | V | O |
| L | M | S | K | H | B | Y | N | D | T | K | D |
| E | P | T | M | B | D | A | H | U | V | M | I |
| T | K | I | A | P | L | E | T | C | K | M | E |
| O | I | T | A | O | W | U | T | S | T | K | S |
| N | N | R | K | J | O | O | A | N | O | I | E |
| Y | T | C | T | R | E | A | T | S | U | H | W |
| Y | A | C | O | S | T | U | M | E | S | A | G |
| J | B | W | O | R | C | E | R | A | C | S | H |

Do the crossword puzzle.

You will get
1 point
for each word




Halloween Crossword

3

Fit all the words into this puzzle below

BOO
CAT
BAT
GHOST
TREAT
WITCH
TRICK
SPIDER
BLACK
HAUNTED
PUMPKIN
VAMPIRE
COSTUME
SKELETON
HALLOWEEN



Let's play a game

"Guess the symbol".

You can get
up to 4 points
for each word.





Haunted House



Broom



Scarecrow



Spider



Wizard



Black Cat



Witch



Bat



Goblin



Ghost




Pumpkin



Monster



Owl





Let's play a word game.

You will get
1 point
for each
correct letter.




Click on the letters and guess the word.

click when ready



Click on the letters and guess the word.



click when ready



a b




t



Click on the letters and guess the word.

click when ready




a



c



t



Click on the letters and guess the word.

click when ready



b




m



o






r





Click on the letters and guess the word.

click when ready




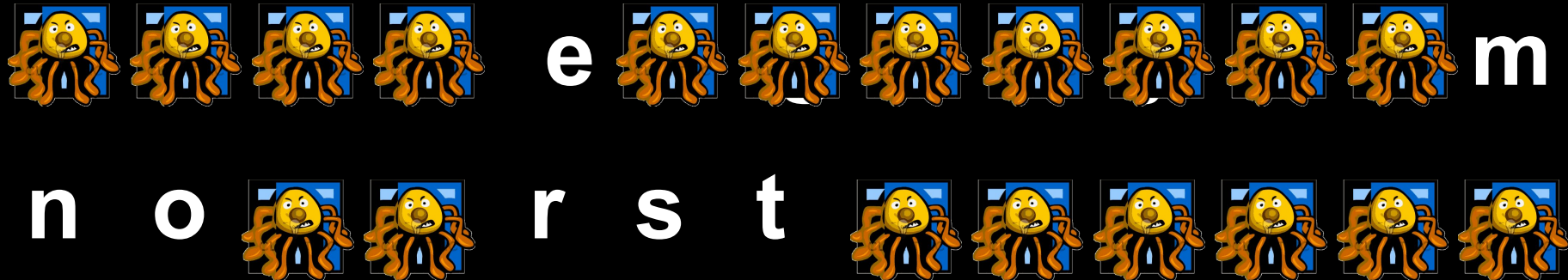

Click on the letters and guess the word.

click when ready






Click on the letters and guess the word.

click when ready




Click on the letters and guess the word.

click when ready



Click on the letters and guess the word.



click when ready



Happy




Halloween



Click on the letters and guess the word.

click when ready



a



d



i




r



w





z



Click on the letters and guess the word.

click when ready



**Well
done!**



**Let's count
the points.**





HAPPY HALLOWEEN



Resources:

www.kiddomain.com

www.teacherweb.com

www.clipartmojo.com

www.wallpaperslibrary.com

www.dualmonitorbackground.com

<http://www.hdwallpapersarena.com>

www.wallcoo.net

<http://mi9.com>

<http://blackboo.net>

www.redmorph.deviantart.com

www.crazykens.com

www.carlah11.tripod.com

www.myreason4u.com

www.dobhran.com

www.parenting.leehansen.com

www.netanimations.net

www.http://magickalgraphics.com

www.debbipete.tumblr.com

<http://media.photobucket.com>

www.webweaver.nu

www.bestclipartblog.com

www.halloweenshopaholic.com

www.casalagapitoartes.blogspot.com

www.barbaraschwarz.wordpress.com

www.desicomments.com

www.itp.nyu.edu

www.littlefox.com

www.guegue.net

www.99-host.com

www.crazykens.com

www.scienceblogs.com

www.sheona-stock.deviantart.com

www.flickr.com

Заметки для учителя

Слайд 3. Приветствие. Деление на команды.

Слайд 4 Песня “Halloween Sounds”

Слайд 5. Составьте список символов Хэллоуина, которые вы можете вспомнить.

Слайд 6. Назовите символы, которые вы вспомнили. Команды по очереди называют. За правильный ответ даем 1 очко.

Слайды 7-26. Введение лексики «Символы Хэллоуина». Ученики повторяют слова за учителем».

Слайды 27-46. Назовите символы Хэллоуина. Учитель открывает слайд, команда 1 называет символ. Учитель щелкает мышкой, и появляется слово. Если слово названо правильно, даем 1 очко. Переход хода – следующий слайд для команды 2.

Слайды 47-48. Кроссворд «Найдите слова в решетке». Команды по очереди зачеркивают символы, каждая команда работает своим цветом. Если слайды проецируются на маркерную или интерактивную доску, зачеркиваем маркером или ручкой для доски. Если работа идет на экране, зачеркиваем инструментом для PowerPoint – внизу слайда слева значок карандашика.

Слайды 49-50. Кроссворд «Впишите слова». Раздаем командам распечатку кроссворда (файл «Раздатки») и даем 3-5 минут на обдумывание. Затем команды по очереди выходят к доске и вписывают слова.

Слайды 51-52. Игра «Отгадайте символ по подсказкам друзей».

Порядок начисления очков. Команда 1 отгадывает слово. Учитель считает, сколько предложений понадобилось команде 1. Команда 2 отгадывает слово. Учитель считает, сколько предложений понадобилось команде 2. После того, как обе команды выступили, сравниваем, сколько предложений понадобилось каждой из них. Команда с меньшим количеством предложений получает 4 очка, другая команда – 0 очков. Если количество предложений одинаковое, даем по 2 очка каждой команде.

Ход игры. Ведущий садиться спиной к экрану. Учитель щелкает на картинку, картинка увеличивается в размете и класс ее хорошо видит. Ведущий поворачивается к экрану, слушает подсказки своей команды и пытается отгадать символ. Каждый представитель команды может произнести 1 предложение. ВАЖНО, чтобы дети не называли цвета (иначе все получается слишком просто).

Слайды 53-65. Интерактивная игра «Выбери буквы и отгадай слово». Команда 1 щелкает на букву. Если она правильная, начисляется 1 очко, и команда может нажать еще. Если неправильная – переход хода. После того, как слово отгадано, нажимаем “click when ready” и смотрим красивую картинку. Затем нажимаем квадратик в правом нижнем углу и двигаемся дальше.

Слайд 66. Подсчет очков и определение победителя.

Слайд 67. “Happy Halloween”