

Звуковой анализ слов



Авторы: Тельпнер А.Л.
Антонова Е.А.



7 упражнений для фронтальной и индивидуальной работы по развитию и отработке умения выделять в слове отдельные звуки.

При выполнении заданий нужно не перебирать варианты ответов, а обдумывать каждый ответ.

В некоторых заданиях собачка подтверждает правильность ответа, а мышка указывает, что допущена ошибка.

Ребята! Желаю вам удачи!




Звуковой анализ




**Заштрихуй
столько кругов,
сколько звуков в
слове.**

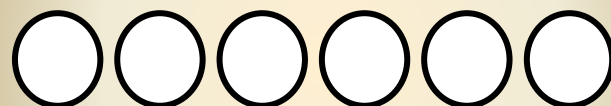


старт


Выбери правильный ответ – кликни кнопкой мыши по выбранному ответу 




1



2



3



4





1

Five empty circles arranged horizontally on a light beige background with a folded bottom-right corner.

2


Six empty circles arranged horizontally on a light beige background with a folded bottom-right corner.

3

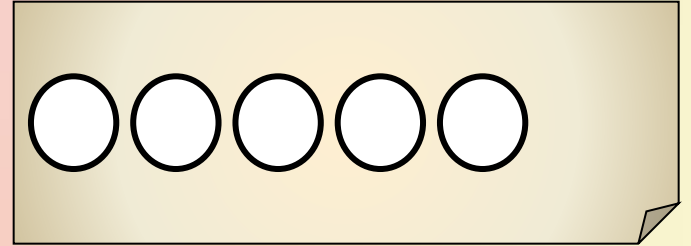
Four empty circles arranged horizontally on a light beige background with a folded bottom-right corner.

4

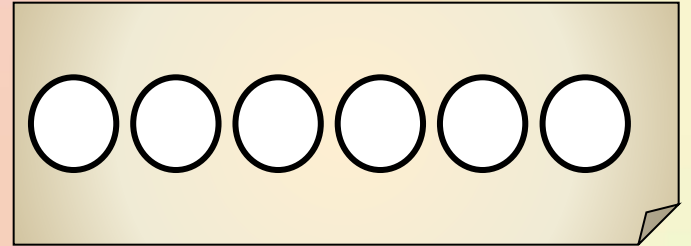
Three empty circles arranged horizontally on a light beige background with a folded bottom-right corner.



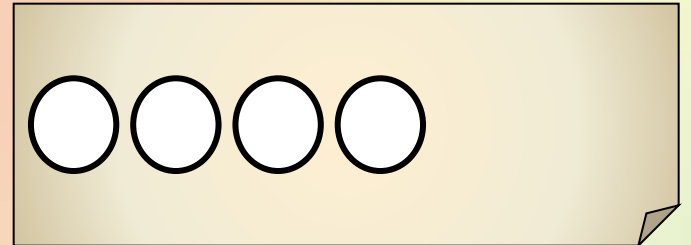
1



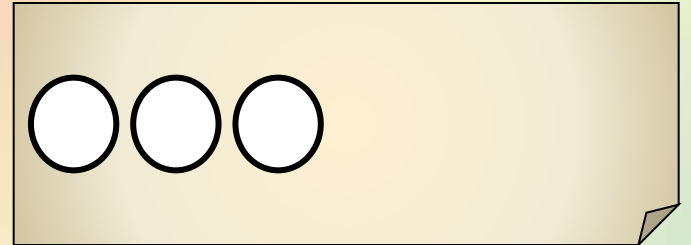
2




3

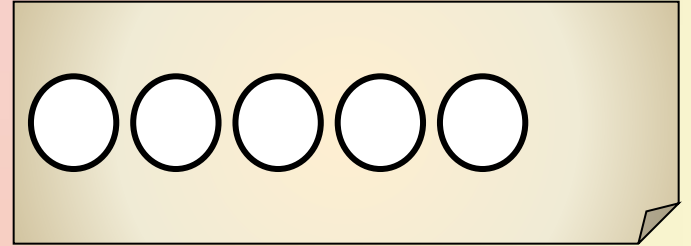


4

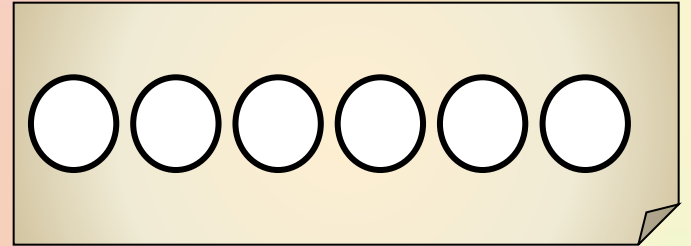




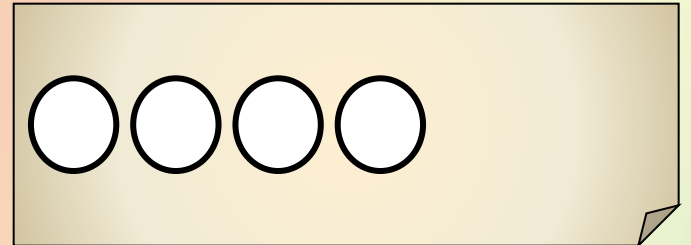
1



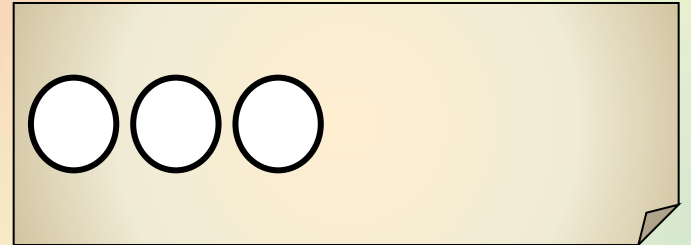
2




3



4

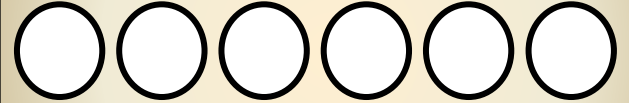




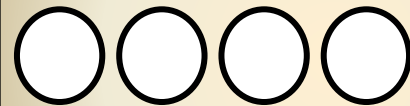
1



2



3

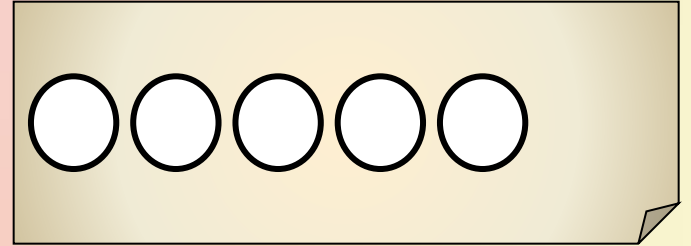


4

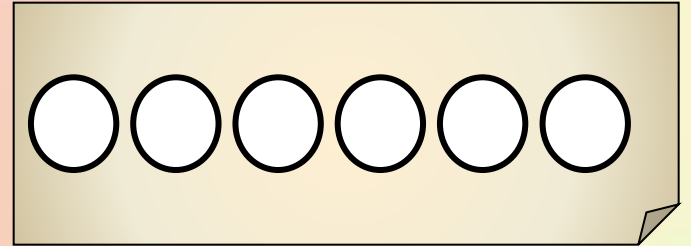




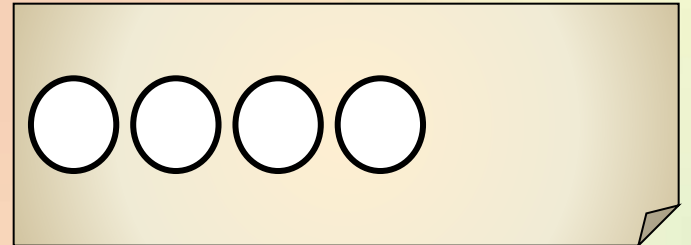
1



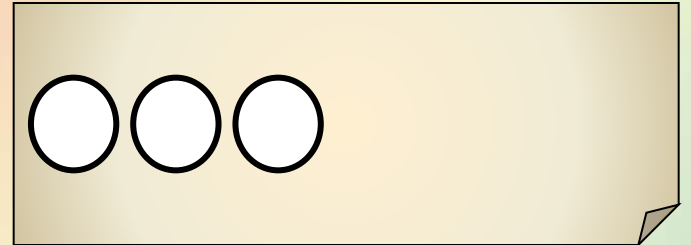
2




3

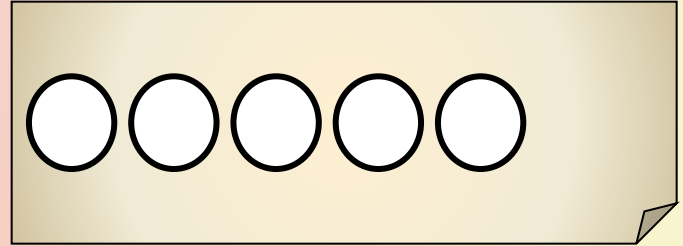


4

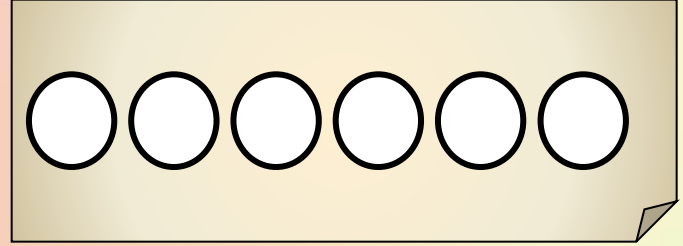




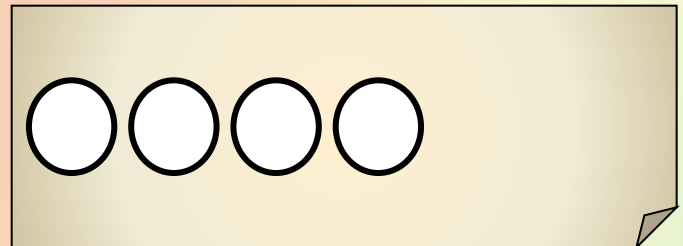
1



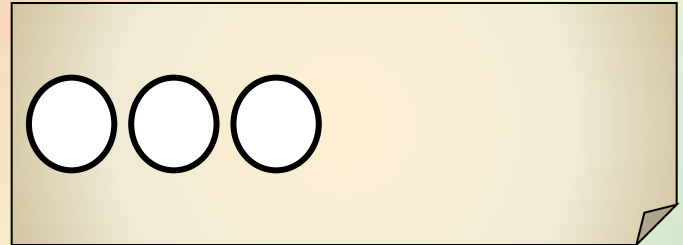
2



3



4





Запомни!


Сколько в слове
звучков, столько и
кружочков.




назад




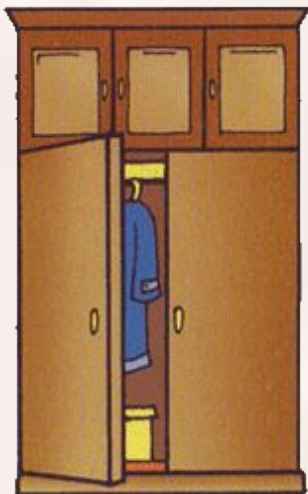
Молодец!



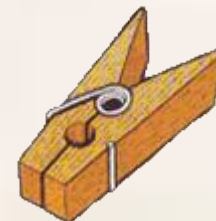

**Выбери картинку, в названии которой 5 звуков.
Кликни кнопкой мыши по выбранной картинке.**



Найди картинку, в названии которой на один звук больше, чем в названии картинки, изображённой на карточке. Кликни кнопкой мыши по выбранной картинке.



Найди картинку, в названии которой столько же звуков, сколько в названии картинки, изображённой на карточке. Кликни кнопкой мыши по нужной картинке.



Определи количество звуков в названии каждой картинки и кликни кнопкой мыши по выбранной цифре.



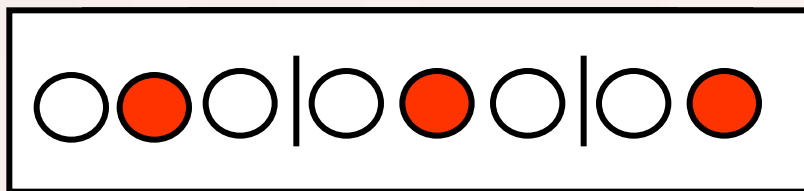
6

7

8








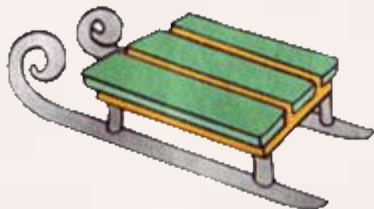

Разложи картинки в соответствии с данными графическими схемами. Кликни кнопкой мыши по нужной картинке.



Красные кружочки обозначают гласные звуки, белые – согласные звуки.



Впиши в кружки третью букву в названии каждой картинки. Кликни кнопкой мыши по выбранным буквам. Прочитай получившее слово.



г а п д я ю в и а а к к



СПАСИБО!



Авторы: Тельпнер А.Л.
Антонова Е.А.

