

# Министерство образования Московской области

## Персонифицированное финансирование дополнительного образования детей в общеобразовательных школах в 2020 году


Московская  
область  
2019

# Механизм перечисления средств




# Сертификат

Электронная реестровая запись, устанавливающая возможность ребенка получать образовательные услуги в определенном объеме (в рублях)



Должен покрывать определенный объем услуг (программу ДО целиком)



Может отличаться в зависимости от муниципалитета

## 2 статуса сертификата

### Сертификат учета:

- Позволяет записываться на любые программы ДО за счет муниципального задания или платные
- Ведется персонифицированный учет

### Сертификат финансирования:

- Дополнительно можно записываться на программы, переведенные на ПФ
- Основное ограничение – объем средств на сертификате



+



=




# Как определяется стоимость программ ДО

## Нормативно-подушевое финансирование

Нормативные затраты в расчете на 1 человеко-час реализации дополнительной общеразвивающей программы:

- определяются по методике ВШЭ в каждом муниципалитете и на уровне субъекта РФ (для частных и госучреждений)
- в разрезе направленностей
- учитывают особенности реализации программ



*Цена образовательной услуги может быть установлена поставщиком меньше норматива затрат*



# Основные шаги дорожной

Расчет «Сходимости модели ПФ ДОД» на основе данных о нормативных затратах, утвержденных муниципалитетом и данных о реализуемых программах

10.11.2019

Регистрация в ЕИСДОП

Заведение программ в ЕИСДОП

10–20.11.2019

Прохождение НОКО программ

31.12.2019

Принятие локальных актов

01.12.2019

Проведение информационной кампании

Декабрь 2019

Тестовое заключение договоров с родителями

15.01.2020

# Подготовка данных о программах

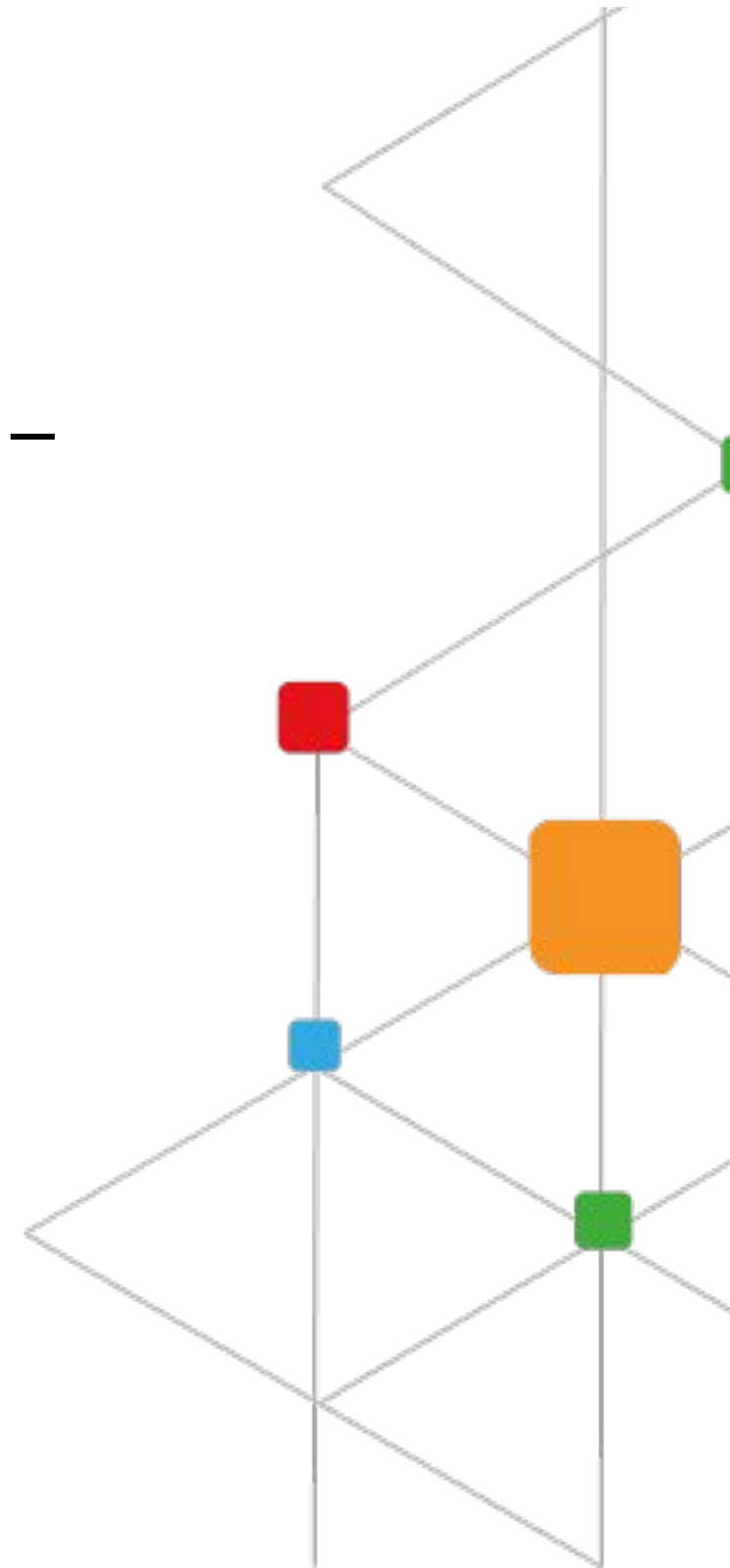
Необходимо для общего расчета по ПФ ДОД  
в муниципальном образовании

1. Скачать шаблон таблицы Excel:  
<https://yadi.sk/i/EXK2CR98pRWK8A>
2. Заполнить таблицу программами, которые школа планирует реализовывать в течение КАЛЕНДАРНОГО 2020 года
3. Направить заполненную таблицу в Муниципальный опорный центр ответственному за внедрение ПФ



# НОКО программ

1. Загрузить данные о программе в ЕИСДОП
2. Получить оценки экспертов, если необходимо – доработать программу
3. После успешного прохождения НОКО можно осуществлять зачисление по программам





# Принятие локальных актов

Необходимо для введения ПФ ДОД в школе

1. Скачать шаблоны локальных актов:  
<https://yadi.sk/d/e1z0NzQ7peKQ3Q>
2. Ознакомиться с «Рекомендациями...»
3. Принять приказ о назначении ответственных и утверждении форм заявлений и договора
4. Принять изменения в Правила приема обучающихся на дополнительные общеразвивающие программы (при отсутствии принять новый документ на основе шаблона)
5. Принять изменения в Положение об оплате труда (стимулирующие выплаты)





# Проведение информационной кампании

Крайне важно донести информацию  
через различные каналы

1. Скачать материалы для инфокампании:  
<https://yadi.sk/d/e1z0NzQ7peKQ3Q>
2. Ознакомиться с «ПФ для родителей...»
3. Донести до родителей информацию на родительских собраниях
4. Печатные материалы (Буклет)
5. Тексты (шаблоны) для соцсетей и сайта школы

