

ОБУЧЕНИЕ ГРАМОТЕ

в 1 классе



Тема урока:
Слог, ударение.
Гигиенические правила
письма.



Составьте предложения по схемам

Дети

дружно

играют .



Котёнок

устал



Ёжик

встретил

улитку





С. 11

Составьте предложения по картинкам.

Кого первым встретил колобок?

Первым

Колобок

встретил

зайца

.



**Слова при произношении делятся на части -
СЛОГИ**

Бел

ка

Пропойте свои имена по слогам.


Сколько может быть слогов в слове?

**Музыкальная
пауза**





**Парта – это не кровать
И на ней нельзя лежать.
Ты сиди за партой стройно
И веди себя достойно.**




С о о о

И И И И



О о о

С / О /



С. 7

ЗАГАДКИ

Рук нет, а строить умеет.



--	--

В воде купался, а сух остался.



Если б не было его, не сказали б ничего..



Одной ручкой всех встречает, другой ручкой провожает.



Не гром, а гремит, но тем и знаменит.



Весит груша, нельзя скушать.

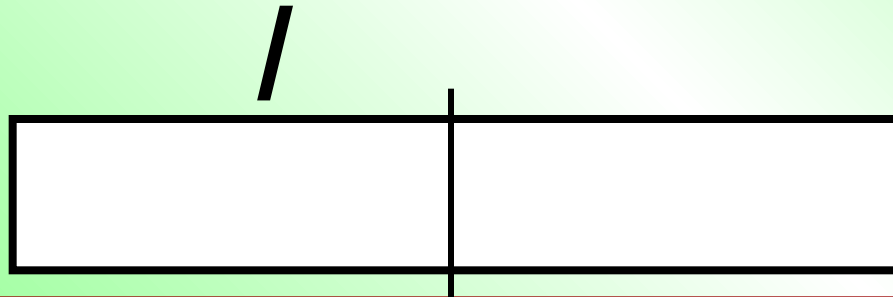




С. 11

СКОЛЬКО МОЖЕТ БЫТЬ СЛОГОВ В СЛОВЕ?

УДАРЕНИЕ



Один слог в слове произносится с большей силой голоса. Этот слог – ударный.
В слове бывает только один ударный слог.



С. 13



Физкультминутка


Дружно встали. Раз! Два! Три!
Мы теперь богатыри!

Мы ладонь к глазам приставим,
Ноги крепкие расставим.
Повернёмся вправо,
Оглядимся величаво.

И на лево надо тоже
Поглядеть из-за ладошек.
И на право, и ещё
Через левое плечо.

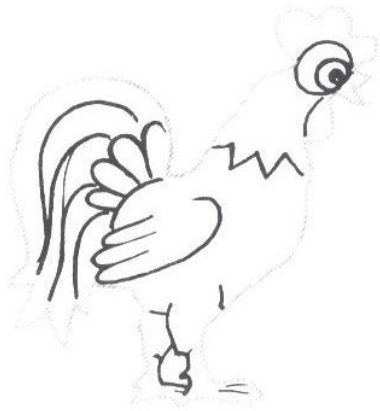
Буквой «л» расставим ноги.
Точно в танце руки в боки.
Наклонились влево, вправо.
Получается на славу!







o.

ee



o.

o / o



С. 8



С. 12

**Составьте рассказ по картинке.
Дайте название рассказу.**

[]

[] [] .

[] [] [] [] [] [] .

[] [] [] [] .


[] [] [] .




o o o



o o o



e e e



e e e



С. 9



С. 13

Перечислите предметы на картинке

Какие сказки А.С. Пушкина вы знаете?



А.С. Пушкин

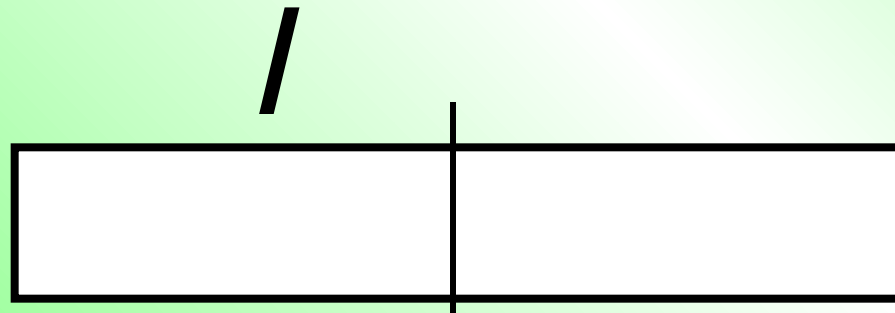








УДАРЕНИЕ



Один слог в слове произносится с большей силой голоса. Этот слог – **ударный**.
В слове бывает только **один** ударный слог.

Мультимедийное приложение к интегрированным урокам «Обучение грамоте» по учебнику В.Г. Горецкого «Русская азбука» и рабочим прописям 1класс. Часть I

Автор презентации Кузнецова Элла Евгеньевна
Нижний Новгород 2009 год.

Адрес электронной почты: Ella-Olcha@yandex.ru

В презентации использованы ресурсы Интернет-сайтов:

<http://ru.wikipedia.org/wiki>

<http://www.lenagold.ru/fon/clipart/alf.html>

<http://vector-indesign.ru/>

<http://mp3.retroportal.ru/6.shtml>

<http://www.blagovestnik.org/bible/children48.htm>

<http://www.4kids.com.ua/club/song/downloads/>

<http://www.museum-online.ru/Gallery>

<http://planetpix.ru/>

<http://map-site.narod.ru/>

<http://images.google.ru/>

<http://images.google.ru/>

<http://images.google.ru/>

<http://images.google.ru/>

<http://images.google.ru/>

<http://images.google.ru/>