

# Типология стран современного мира

В современном мире насчитывается более **240 стран.**

**ООН: 195 стран и около 50  
несамоуправляющихся территорий** (в т.ч. 17 -  
из «списка ООН» и 33, к которым не применяется  
Декларация ООН «О предоставлении независимости  
колониальным странам и народам  
(резолюция 1514 (XV) от 14 декабря 1960 года)»

**ЦРУ США: 267 стран и территорий**

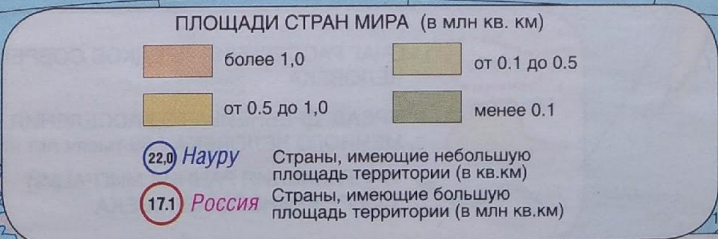
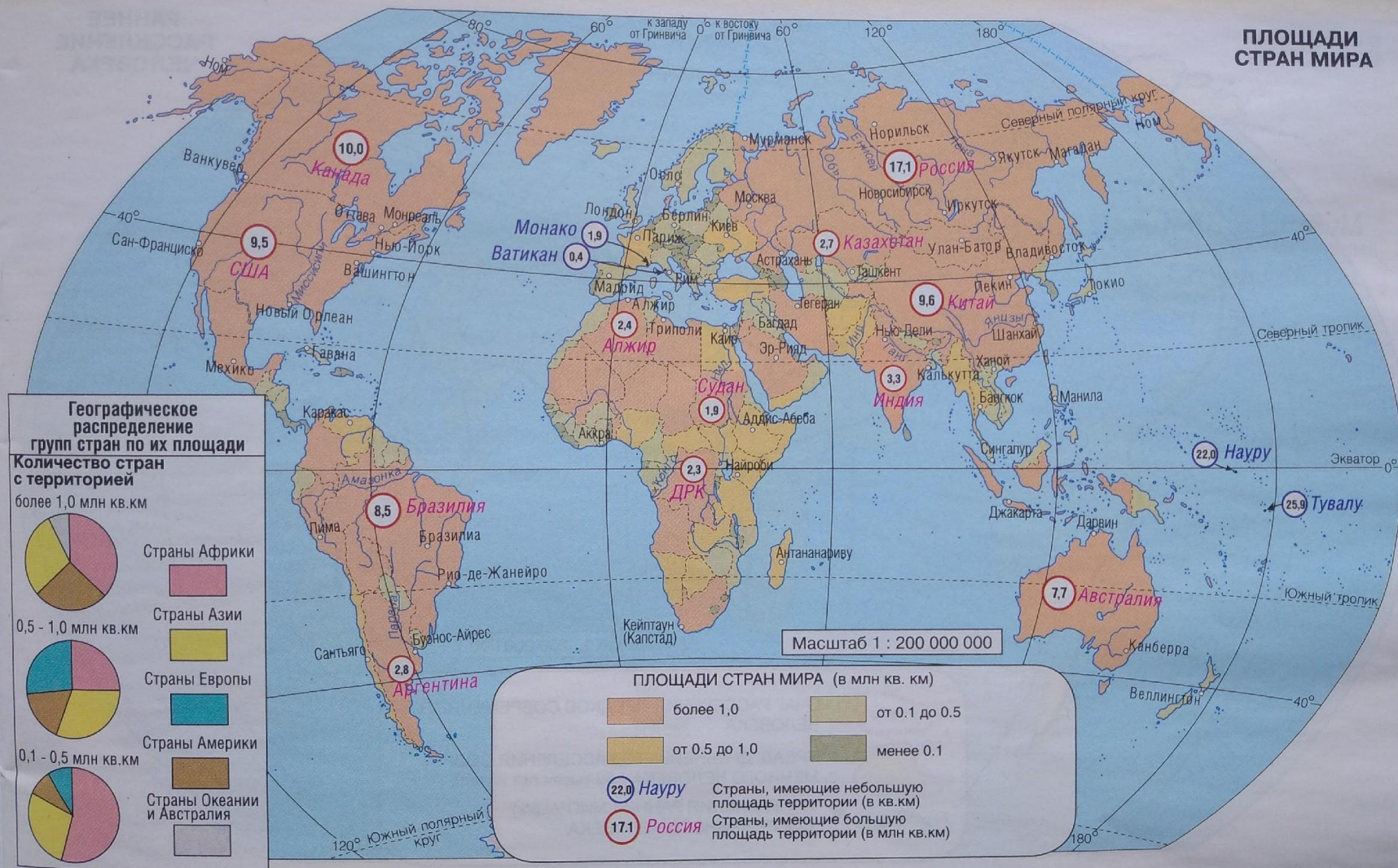
# Основные типологии стран мира

Количественные	Качественные
<ol style="list-style-type: none"><li>1. По размеру территории</li><li>2. По численности населения</li></ol> <p>по отдельным экономическим показателям:</p> <ol style="list-style-type: none"><li>1. По объёму ВВП, произведённому за год</li><li>2. По объёму ВВП на душу населения</li></ol>	<ol style="list-style-type: none"><li>1. По географическому положению</li><li>2. По общественному строю</li><li>3. По уровню социально-экономического развития (группировка ООН)</li><li>4. По качеству жизни</li></ol>

# По размерам территории

Тип	Размер территории, млн. км <sup>2</sup>	Количество стран	Примеры стран
<b>Крупнейшие</b>	Более 3	7	Россия, Канада, Китай, США, Бразилия, Австралия, Индия (первые 6 занимают 1/2 суши)
<b>Крупные</b>	1 – 3	23	Аргентина, Казахстан, Иран, Судан, Нигер, Мексика
<b>Средние</b>	0,2 – 1	56	Украина, Франция, Япония, Вьетнам, Марокко, Сомали, Чили, Новая Зеландия
<b>Малые (в т.ч. «микро»)</b>	Менее 0,2	162 (64)	Армения, Ирландия, Сербия, Камбоджа, КНДР, Того, Малави, Гондурас, Уругвай (Люксембург, Мальта, Лихтенштейн, Кипр, Бруней, Сингапур, Кабо-Верде, Барбадос, Самоа, Кирибати)

**ПЛОЩАДИ СТРАН МИРА**



Масштаб 1 : 200 000 000

**ЧИСЛЕННОСТЬ НАСЕЛЕНИЯ СТРАН МИРА**

# Страны - гиганты



Найдите на карте

## По численности населения

Тип	Численность населения, млн. чел.	Количество стран	Примеры стран
<b>Крупнейшие</b>	Более 100	12	Китай, Индия, США, Индонезия, Бразилия, Пакистан, Россия, Бангладеш, Япония, Нигерия, Мексика, Филиппины
<b>Крупные</b>	50 – 100	14	Германия, Италия, Филиппины, Вьетнам, Иран, ЮАР
<b>Средние</b>	10 – 50	62	Украина, Польша, Малайзия, Сирия, Судан, Алжир, Мадагаскар, Канада, Венесуэла, Австралия
<b>Малые (в т.ч. «микро»)</b>	Менее 10 (менее 0,5)	145 (60)	Молдавия, Армения, Ирландия, Финляндия, Болгария, Лаос, Сингапур, Израиль, Мавритания, Того, Гондурас, Панама, Новая Зеландия

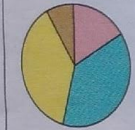
# ЧИСЛЕННОСТЬ НАСЕЛЕНИЯ СТРАН МИРА

## Соотношение количества стран с разной численностью населения

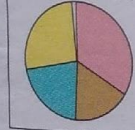
Количество стран с населением более 100 млн чел.



50 - 100 млн чел.



10 - 50 млн чел.

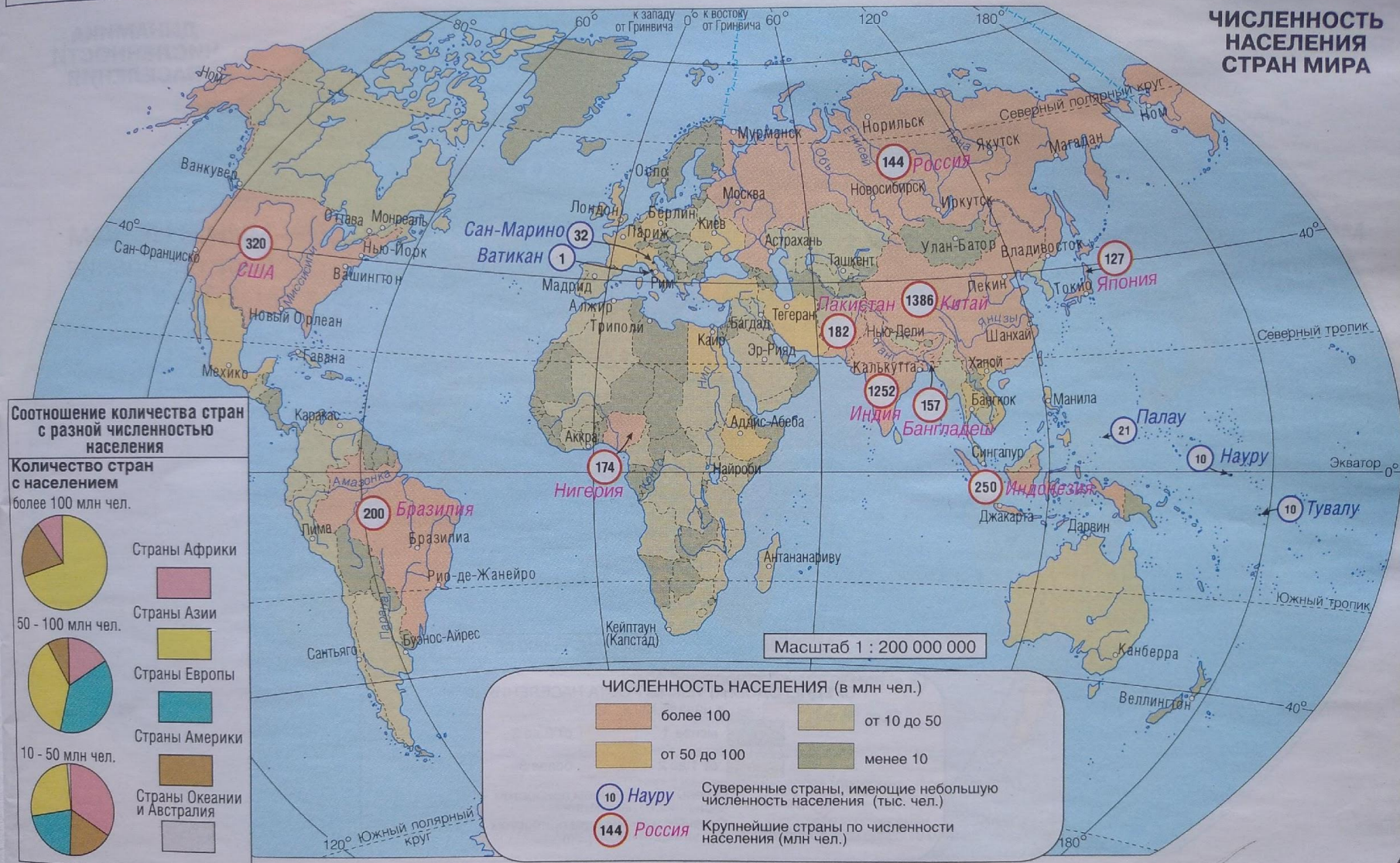


- Страны Африки
- Страны Азии
- Страны Европы
- Страны Америки
- Страны Океании и Австралия

## ЧИСЛЕННОСТЬ НАСЕЛЕНИЯ (в млн чел.)

- более 100
- от 50 до 100
- от 10 до 50
- менее 10

- 10 Науру Суверенные страны, имеющие небольшую численность населения (тыс. чел.)
- 144 Россия Крупнейшие страны по численности населения (млн чел.)



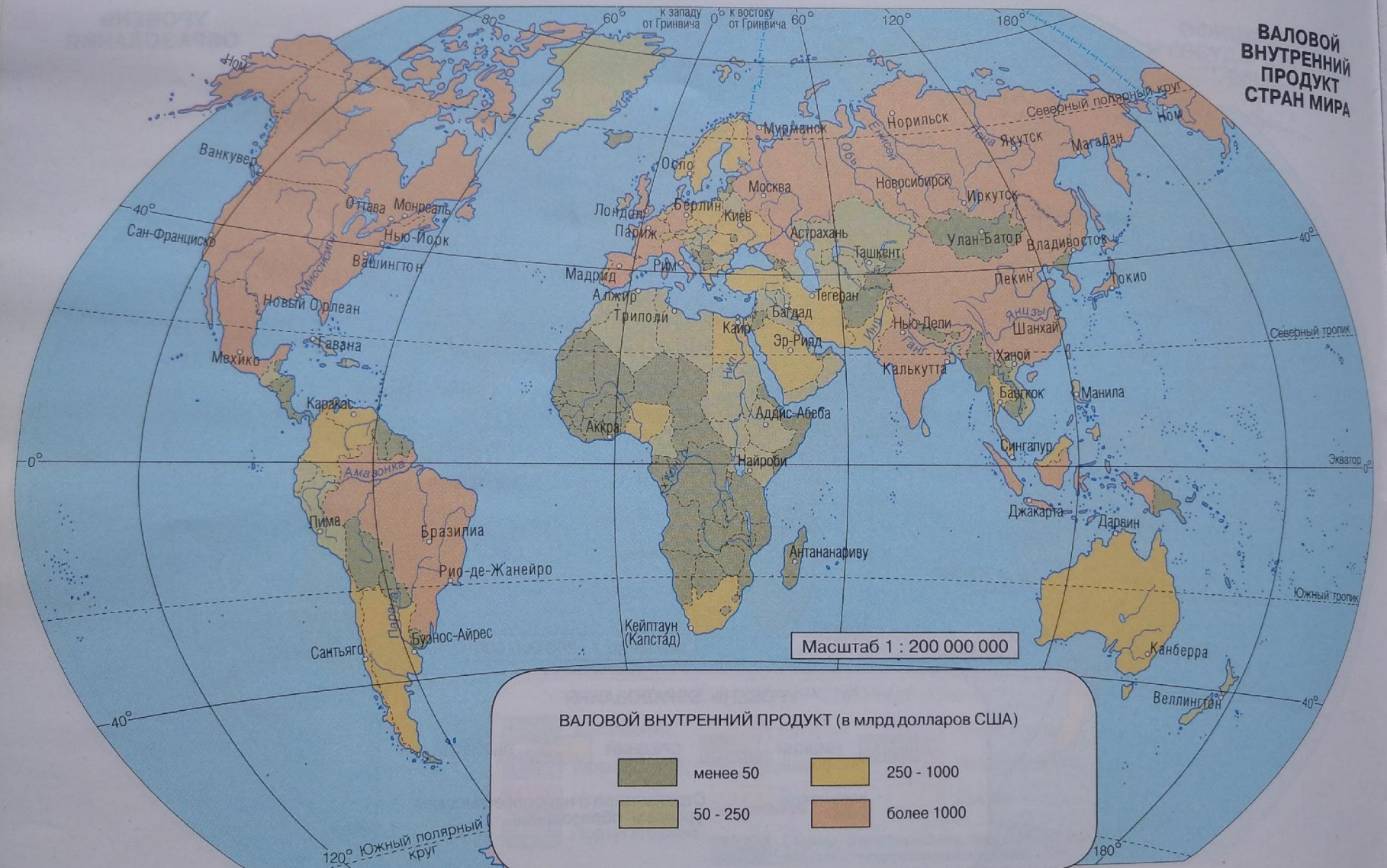


# По объёму ВВП, произведённому за год

Тип	Объём ВВП, трлн долл.	Количество стран	Примеры стран
<b>Крупнейшие</b>	Более 1	25 (80% МВП)	Китай, США, Индия, Япония, Германия, Россия, Индонезия, Бразилия, УК, Франция, Мексика, Италия и др.
<b>Крупные</b>	0,50 – 1	15	Малайзия, Нидерланды, Аргентина, Филиппины, ЮАР, Колумбия, ОАЭ
<b>Средние</b>	0,1 – 0,5	45	Большинство стран Европы и постсоветских стран
<b>Малые</b>	Менее 0,1	147	Страны Африки, большая часть стран Центральной и Южной Америки, Прибалтика, Оман, Йемен, Лаос, Афганистан, КНДР

в XXI веке 2,7 %

близки к среднемировым показателям  
значительно выше среднемировых показателей  
нет данных



ВАЛОВОЙ  
ВНУТРЕННИЙ  
ПРОДУКТ  
СТРАН МИРА

(в %



# По объёму ВВП на душу населения

Объём ВВП на душу, тыс.долл.	Количество стран	Примеры стран <i>(Карта атлас Дрофа стр. 10)</i>
Более 50	21	Лихтенштейн, Катар, Монако, Аомынь, Люксембург, Бермудские о-ва, Сингапур, Бруней, Ирландия, Норвегия
30 – 50	36	преимущественно европейские страны, Канада, Новая Зеландия, Республика Корея, Бахрейн, Израиль
20 – 30	25	европейские постсоветские страны, Греция, «авангардные» страны Евразии (Россия, Казахстан) и ЛА (Чили, Аргентина), Малайзия
5 – 20	51	балканские страны, Беларусь, Азербайджан, Туркменистан; ЛА (Мексика, Бразилия, Колумбия, Венесуэла, Куба и др.); Азия (Китай, Турция, Иран, Таиланд, Монголия и др.); Африка (Габон, Алжир, ЮАР, Египет, Тунис и др.); Океания (Нуару, Палау, Восточное Самоа и др.)
Менее 5	Около 70	Min показатели – Сомали (400 долл.), Зимбабве, ЦАР, Конго, Бурунди (по 700 – 800 долл.)

# По географическому положению


Приморские	Полуостровные	Островные	Страны-архипелаги	Не имеющие выхода к морю (44 страны)
Китай, Россия, Алжир, Ангола, Марокко, Бразилия, Чили, Венесуэла, США, Канада, Мексика и др.	Индия, Италия, Испания, Португалия, Норвегия, Швеция, ОАЭ, Оман, Йемен, Таиланд, Мьянма, Лаос и др.	Мадагаскар, Шри-Ланка, Куба, Ямайка, Исландия, Мальта и др.	Япония, Филиппины, Индонезия, Папуа – Новая Гвинея, Соломоновы острова, Новая Зеландия, Доминиканская республика и др.	Белоруссия, Ватикан, Венгрия, Чехия, Словакия, Люксембург, Монголия, Киргизия, Афганистан, Непал, Бутан, Армения, Буркина-Фасо, Замбия, Нигер, Боливия, Парагвай и др.

# По общественному строю

Название группы	Состав группы	Сведения о группе
<b>Развитые капиталистические страны («первый мир»)</b>	<p>Более 30 стран</p> <p>- «ядро» группы:</p> <ul style="list-style-type: none"><li>• «традиционные кап. страны» (США, страны Зап.Европы, Япония)</li><li>• Страны «переселенческого капитализма» (Канада, Австралия, Новая Зеландия, ЮАР, Израиль)</li></ul> <p><i>Страны «ядра» занимают 24% территории суши, менее 18% Н, более 50% МВП</i></p> <p>- страны «периферийного капитализма»:</p> <p>Юж. Европа (Испания, Португалия, Греция, Мальта, Турция), Ирландия, Вост.Азия (Р.Корея, Тайвань, Сингапур), ЛА (Мексика, Чили)</p>	<p>Авангардные позиции в мировой экономике и политике, наиболее высокий уровень социально-экономического развития и качества жизни населения</p>
<b>Социалистические страны («второй мир»)</b>	<p>В настоящее время – 5 стран: КНР, Вьетнам, КНДР, Лаос, Куба</p> <p>В т.ч. Китай и Вьетнам – страны «реформируемого социализма» (социальная политическая надстройка и централизованная гос.экономика сочетаются с растущим рыночным сектором и интеграцией в МХ (результат – самые высокие темпы соц.-эк. Развития в мире)</p> <p>КНДР и Куба – страны «классического социализма»</p>	<p>Общественная собственность, централизованная экономика, минимальные соц.различия, опора на коммунистическую идеологию</p>

Название группы	Состав группы	Сведения о группе
<b>Развивающиеся страны («третий мир»)</b>	<p>Более 160 молодых государств и самоуправляющихся территорий  <i>Более 55% Н. Земли, более 50% территории суши, 25% МВП</i></p> <p>Развиваются по одному из трёх вариантов:</p> <ol style="list-style-type: none"> <li>1. Капиталистический путь (ЛА, приморские азиатские страны, отдельные африканские страны)</li> <li>2. Дуальный тип (большинство стран Африки, Океании, отдельные страны Азии и ЛА) – преобладает роль докапиталистического уклада в экономике и общественном устройстве, замедленная капитализация и интеграция в МХ</li> <li>3. Социалистическая ориентация (Танзания, Ангола, Гайана, Венесуэла, Никарагуа и др.)</li> </ol>	
<b>Постсоциалистические страны («четвёртый мир»)</b>	<p>29 государств, возникших в нач.1990-х на территории СССР и Центрально-Восточной Европы (13 стран), Монголия  <i>18% территории суши, менее 6% Н. Земли, менее 7% МВП</i></p> <p>2 группы:</p> <ol style="list-style-type: none"> <li>1. авангардные (Чехия, Польша, Венгрия, Словения и др.)</li> <li>2. «замедленного реформирования» (Россия, Украина и др.)</li> </ol>	<p>«Вестернизация», сочетание соц. и кап. черт</p>

# По общественному строю



# По уровню социально-экономического развития (группировка ООН)

<b>Экономически развитые</b>		<b>Развивающиеся</b>	
<i>Около 70 государств</i> 23% Н., 60% МВП, более 50% мирового экспорта		<i>Более 160 государств и самоуправляющихся территорий</i> 77% Н., 40% МВП	
<b>Высокоразвитые</b>	<b>Среднеразвитые</b>	<b>Верхний эшелон</b>	<b>Нижний эшелон</b>
11% Н., 36% МВП 26 стран	11% Н., 14% МВП Около 40 стран		
<ul style="list-style-type: none"> <li>- Большая шестёрка</li> <li>- Малые европейские страны</li> <li>- переселенческие</li> </ul>	<ul style="list-style-type: none"> <li>- южно-европейские</li> <li>- восточно-европейские</li> <li>- Евразийские (СНГ)</li> <li>- Россия</li> <li>- восточно-азиатские</li> <li>- латиноамериканские</li> </ul>	<ul style="list-style-type: none"> <li>- НИС</li> <li>- нефтеэкспортёры</li> <li>- страны обслуживающей периферии («квартиросдатчики»)</li> </ul>	<ul style="list-style-type: none"> <li>- «классические» развивающиеся (слаборазвитые)</li> <li>- наименее развитые</li> </ul>





# Тип Развитые Группа Высокоразвитые

- ▶ Преимущественно посткапиталистические общественные системы;
- ▶ Здесь расположены все крупнейшие ТНК и банки;
- ▶ Ключевая роль в валютно-финансовой системе и в м/н интеграционных процессах;
- ▶ В создании ВВП доминирует непроеизводственная сфера;
- ▶ Лидирующее положение в промышленно-обрабатывающих отраслях (особенно в наукоёмких);
- ▶ Высокоинтенсивное с/х (агробизнес);
- ▶ Экологический кризис носит контролируемый характер и экспортную направленность (в направлении развивающихся стран);
- ▶ Макс урбанизированность территории (90% и более);
- ▶ Мин различия в уровнях социально-экономического развития в пределах одной страны

Подгруппа	Страны подгруппы	Характеристика стран
<b>Большая шестёрка</b> <b>&lt; 10% Н.,</b> <b>~ 30% МВП</b>	США, Япония, Германия, Франция, УК, Италия	<ul style="list-style-type: none"> <li>- наиболее масштабные и диверсифицированные экономики (ведущая роль – наукоёмкие и военные производства);</li> <li>- генераторы идей в НТП и монополисты в информ.технологиях;</li> <li>- ключевые экспортёры капиталов;</li> <li>- ведущие импортёры сырья, топлива, полуфабрикатов;</li> <li>- макроформы тер.организации общества (мегалополисы, территориальные кластеры, технополисы и др.)</li> </ul>
<b>Малые европейские</b> <b>&lt; 0,7% Н,</b> <b>&gt;3,4% МВП</b>	Бенилюкс, Швеция, Норвегия, Дания, Финляндия, Испания, Австрия, Швейцария, Ирландия; «микро»: Лихтенштейн, Андорра, Монако, Сан-Марино	<ul style="list-style-type: none"> <li>- узость отраслевой структуры экономики;</li> <li>- определяющая роль внешних факторов в развитии (завозное сырьё, топливо, продовольствие, внешние рынки сбыта, вывоз капитала, средства иностранных банков);</li> <li>- значительная роль государства в экономике и соц.процессах;</li> <li>- м/н специализация на ограниченном числе мелкосерийных производств;</li> <li>- м/н направленность сферы услуг</li> </ul>
<b>Переселенческие</b> <b>1,5% Н.,</b> <b>~2,5% МВП</b>	Канада, Австралия, Н. Зеландия, ЮАР, Израиль	<p>Общность исторического развития (колонии) определила зависимый, внешне-ориентированный тип социально-экономического развития</p> <ul style="list-style-type: none"> <li>- аграрно-сырьевая м/н специализация, ориентация на экономические потребности первоначально УК, сейчас – Европы, США, Японии;</li> <li>- ключевая роль иностранного капитала в экономике;</li> <li>- роль союзников – младших партнёров США</li> </ul>

# Тип Развитые Группа Среднеразвитые

~ 40 государств Европы, Азии и Америки

< 10% Н., ~ 14% МВП

подгруппа	страны	характеристика
<b>Южноевропейские</b>	Испания, Португалия, Греция, Турция, Мальта, Кипр	- наиболее динамичная группа (за 1990-е количество стран в группе выросло в 4 раза); - периферия высокоразвитых центров (ЕС, США, Японии, в прошлом - СССР);
<b>Восточноазиатские</b>	Р.Корея, Тайвань, Сингапур	- экономика переходная от индустриальной или индустриально-аграрной к постиндустриальной;
<b>Латиноамериканские</b>	Мексика, Чили	- меньшая степень регулируемости и большая стихийность рыночных механизмов;
<b>Восточноевропейские</b>	Постсоветские страны Центрально-Восточной Европы	- увеличение роли иностранного капитала и м/н экономических организаций, ведущее к росту зависимости от интересов высокоразвитых государств;
<b>Евразийские</b>	СНГ (кроме РФ), Прибалтика	- м/н специализация на аграрно-сырьевых, топливно-, материало-, трудоёмких и др. малонаучёмких отраслях производства и услуг;
<b>Россия</b>	Россия	- бОльшие контрасты в территориальной организации общества внутри страны, чем в первой группе стран

# Развивающиеся страны

## Общая характеристика

- ▶ Общность исторической судьбы (бывшие колонии);
- ▶ Многоукладность социально-экономического строя (в этих странах сосуществуют различные исторические типы социально-экономических отношений: докапитал., капитал., социалистические и т.д.);
- ▶ Однотипность демографических проблем и процессов (быстрый рост численности Н., его «омоложение», концентрация Н. в крупных городах).
- ▶ Резкие контрасты в уровнях развития внутри страны;
- ▶ Концентрация производства и Н. в ограниченных ареалах (< 10% территории). Эти «полюса роста» интегрированы в экономику развитых стран и мало связаны с хозяйством собственной страны;
- ▶ Крайне зависимое и эксплуатируемое положение в системе МХ (роль ресурсной и аграрно-индустриальной периферии).
- ▶ 2 тенденции в развития:
  1. Неуклонный рост разрыва м/у ними и развитыми странами
  2. Увеличение дифференциации внутри группы

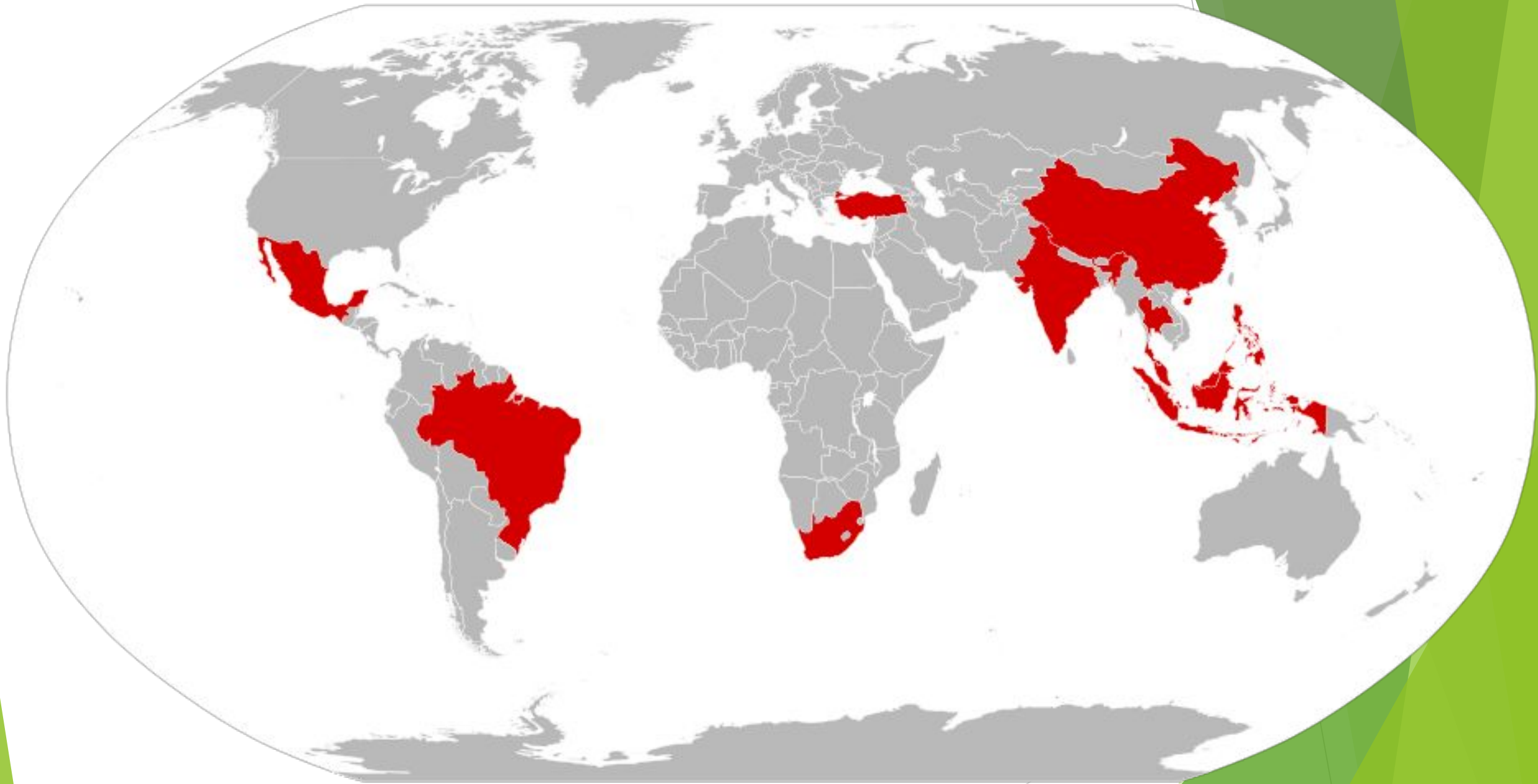
# Развивающиеся. Верхний эшелон. НИС

- ▶ **1-я волна:** 4 азиатских дракона: Р.Корея, Тайвань, Сингапур, Гонконг; ЛА лидеры: Мексика, Бразилия, Аргентина
- ▶ **2-я волна:** Малайзия, Таиланд, Индия, Чили
- ▶ **3-я волна:** Турция, Кипр, Тунис, Индонезия
- ▶ **4-я волна:** Китай, Филиппины, Маврикий, Венесуэла, Вьетнам, Египет

Со 2-й пол.1990-х ряд НИС (Р.Корея, Сингапур, Тайвань, Мексика, Чили, Турция, Кипр) – причисляют к экономически развитым странам

Делятся на **4 группы:**

- ▶ «Ключевые страны» (Китай, Индия, Бразилия)
- ▶ Азиатские страны
- ▶ Латиноамериканские страны
- ▶ «Проевропейские» страны (Тунис, Египет)



# Развивающиеся. Верхний эшелон. НИС.

## Характеристика

- ▶ ускоренные темпы роста ВВП (до 7-10%, что в 2-4 раза выше среднемировых);
- ▶ авангардное положение в развивающемся мире с тенденцией отрыва;
- ▶ структурные сдвиги в экономике (в сторону экспортоориентированной обрабатывающей промышленности, в т.ч. наукоёмкой и непроизводственной сферы);
- ▶ растущая роль в МХ;
- ▶ переход от заимствования результатов НТР к созданию собственных научно-произв. центров

Из чего состоит **успех** «новоиндустриальной» модели:

- ▶ преимущества ЭГП;
- ▶ стабильность полит. режимов;
- ▶ гибкая экономика с участием м/н финансов;
- ▶ дешевизна рабочей силы;
- ▶ переход к экспорту капиталов.

**Негативные последствия** такой модели развития: формирование финансово-индустриального типа зависимого периферийного развития



# Развивающиеся. Верхний эшелон. Нефтеэкспортёры.

Саудовская Аравия, Кувейт, Катар, ОАЭ, Оман, Ирак, Ливия, Бруней и др.

- ▶ Крайне узкая структура ВВП и экспорта → зависимость от интересов и возможностей развитых стран
- ▶ > 50% мировых ресурсов нефти, 1/3 мировой добычи → экономическая зависимость стран-партнёров (топливно-сырьевая и финансовая (поступление нефте\$\$))

## **Новые тенденции:**

- ▶ расширение отраслевой структуры экономик на базе капиталов, дешёвых сырья, энергии;
- ▶ рост непроизводственной сферы;
- ▶ прогресс с/х.

Господствующая религия в этой группе стран – ислам.

# Развивающиеся. Верхний эшелон. Страны обслуживающей периферии («квартиросдатчики»)

## Суверенные государства и самоуправляющиеся территории:

- ▶ Латино-Карибская Америка и побережье США (Багамы, Барбадос, Гваделупа, Мартиника, Виргинские о-ва, Тринидад и Тобаго и др.);
- ▶ Африка (Сейшельские о-ва, Реюньон);
- ▶ Океания (Фиджи, Науру и др.);
- ▶ Азия (Бахрейн, Макао).

## Характеристика:

- ▶ преимущества ЭГП (как правило, островного) относительно развитых и НИС
- ▶ отрасли непроизводственной сферы м/н значения (банковские, оффшорные, туристические, торговые, транспортные («удобные» флаги, обслуживание и ремонт судов) услуги, инфраструктура (морские и аэропорты, гостиницы и др.)
- ▶ выгодное ЭГП + льготный финансово-экономический климат + политическая стабильность → сотни филиалов и штаб-квартир компаний и банков

# Развивающиеся. Нижний эшелон. «Классические» развивающиеся

Большинство государств Океании, > 1/3 стран Африки и Латинской Америки, некоторые страны Азии

Наиболее благополучные из группы:

- ▶ в ЛА: Куба, Колумбия, Перу, Суринам, Эквадор;
- ▶ в Азии: Пакистан, Сирия, Иордания, Шри-Ланка;
- ▶ в Африке: Марокко, Ботсвана

## Характеристика:

- ▶ низкие темпы социально-экономического прогресса;
- ▶ аграрно-сырьевой тип экономики;
- ▶ системообразующая роль с/х в экономической и социальной жизни;
- ▶ невысокая доля промышленности в ВВП (добыча экспортного сырья и его переработка);
- ▶ жизненная важность внешней торговли (+ «ножницы цен»);
- ▶ «вялый» интерес иностранного капитала, рост внешних задолженностей.

# Развивающиеся. Нижний эшелон. Наименее развитые

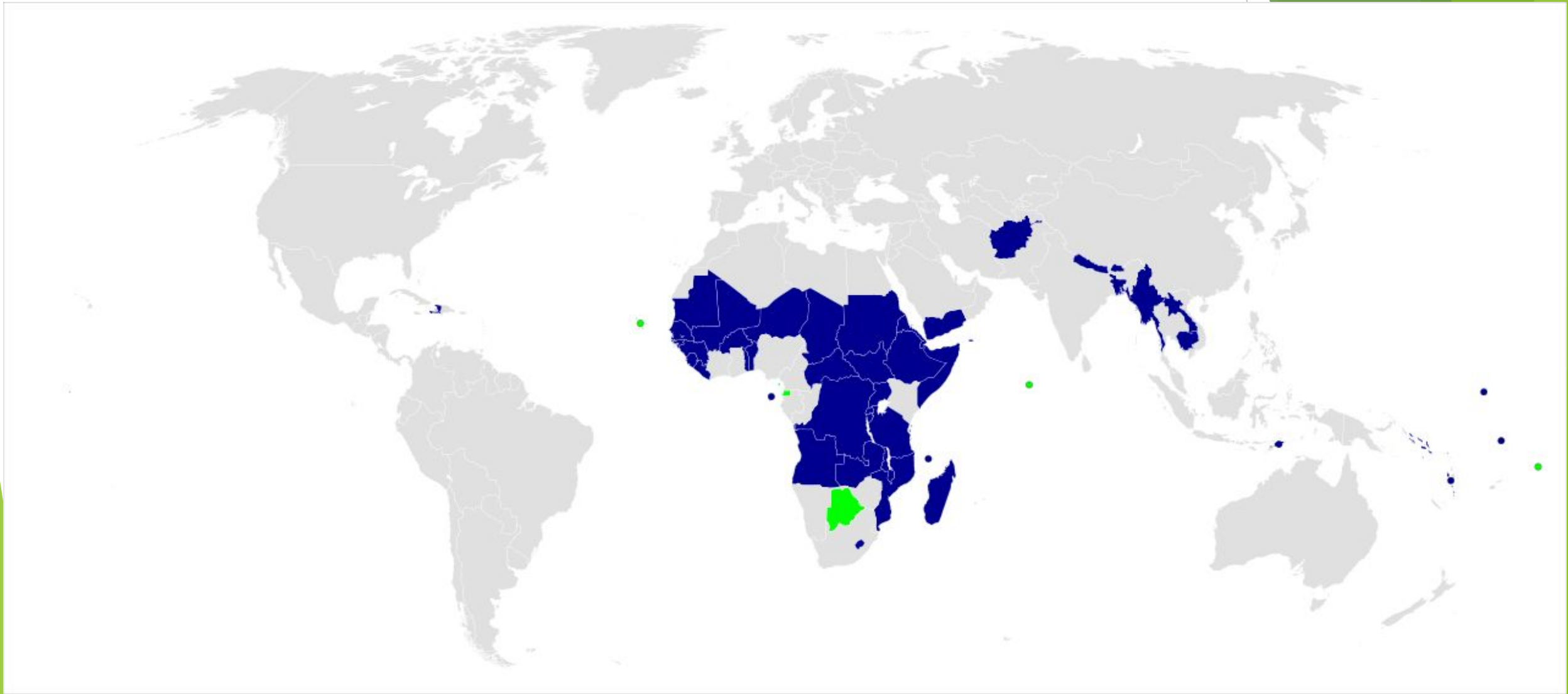
*13% населения мира, 1,8% МВП*

- ▶ Африка – 34 страны
- ▶ Азия – 9 стран (Афганистан, Бангладеш, Бутан, Йемен, Камбоджа, Лаос, Мьянма, Непал, Тимор-Лешти)
- ▶ Океания – 4 страны (Вануату, Кирибати, Соломоновы о-ва, Тувалу)
- ▶ ЛА – 1 (Гаити)

## **Характеристика:**

- ▶ застойный тип экономического развития;
- ▶ политическая нестабильность;
- ▶ межнациональные и религиозные конфликты, сепаратизм;
- ▶ рост отставания;
- ▶ непривлекательность для иностранных инвесторов ограничивает внешние источники прогресса.

# Наименее развитые страны



# По качеству жизни ИЧР

**ИЧР = Продолжительность жизни + уровень образования + валовой национальный доход на душу населения**

Идеальный показатель ИЧР = 1 (85 лет + 18 лет + 75 тыс.\$)

Группа	Сингапур, Нидерланды	Уровень ИЧР
С очень высоким уровнем		От 0,953 у Норвегии до 0,800 у Казахстана
С высоким уровнем		От 0,798 у Ирана до 0,700 у Молдавии
Со средним уровнем		От 0,546 у Филиппин до 0,556 у Камеруна
С низким уровнем		От 0,546 у Соломоновых о-вов до 0,354 у Нигера

**1-я десятка стран по ИЧР:** Норвегия, Швейцария, Австралия, Ирландия, Германия, Исландия, Гонконг, Швеция, Сингапур, Нидерланды

# Карта мира по ИЧР, 2014 г.

