



**МІНІСТЕРСТВО
ЮСТИЦІЇ**



Дії працівників у разі загрози або при виникненні пожежі. Засоби пожежогасіння, порядок та правила їх використання під час пожежі

Олег ВОРОХТА

Провідний фахівець з питань цивільного захисту Державної установи «Центр пробації»

м. Київ

Забезпечення пожежної безпеки є складовою частиною виробничої або іншої діяльності посадових осіб, працівників підприємств та установ. Це повинно бути відображено у трудових договорах (контрактах) та статутах підприємств (установ).

Керівник підприємства (установи) повинен визначити обов'язки посадових осіб (у тому числі заступників керівника) щодо забезпечення пожежної безпеки, призначити відповідальних за пожежну безпеку окремих будівель, споруд, приміщень, діляниць тощо, технологічного та інженерного устаткування, а також за утримання і експлуатацію технічних засобів протипожежного захисту.

Усі працівники при прийнятті на роботу і за місцем роботи повинні проходити інструктажі з питань пожежної безпеки (далі – інструктажі). Інструктажі поділяються на вступний, первинний, повторний на робочому місці, позаплановий та цільовий.

Вступний інструктаж з питань цивільного захисту, пожежної безпеки та дій у надзвичайних ситуаціях проводиться з усім персоналом, який щойно призначений або прийнятий на роботу (постійну або тимчасову), незалежно від їх освіти, стажу роботи за цією професією або посади, а також з особами, які прибули у відрядження до Центру пробації, для проходження виробничої практики, стажування тощо.

За результатами інструктажів персонал повинен:

- знати причини та характер потенційної небезпеки, яку несуть електричне устаткування і мережі, несправне обладнання, мережі газу, тепло та водопостачання;
- знати телефони оперативних чергових аварійно-рятувальних формувань, у разі виявлення порушень негайно повідомляти їх про можливу небезпеку;
- знати правила поведінки при виникненні аварій та надзвичайних ситуацій техногенного і природного характеру, не припускати дій, які можуть призвести до виникнення аварій та надзвичайних ситуацій.



ІНСТРУКЦІЯ ПРО ЗАХОДИ ПОЖЕЖНОЇ БЕЗПЕКИ

для службових приміщень ДУ «Центр пробації»

ЦЯ ІНСТРУКЦІЯ ВИЗНАЧАЄ ОСНОВНІ ЗАХОДИ ЩОДО ЗАБЕЗПЕЧЕННЯ ПОЖЕЖНОЇ БЕЗПЕКИ У СЛУЖБОВИХ ПРИМІЩЕННЯХ І Є ОБОВ'ЯЗКОВОЮ ДЛЯ ВИКОНАННЯ ВСІМА ПРАЦЮЮЧИМИ В НИХ

У кожному приміщенні меблі та обладнання мають розміщуватися таким чином, щоб забезпечувався вільний евакуаційний прохід до дверей виходу з приміщення (завширшки не менше 1 м.). Евакуаційні шляхи та виходи необхідно постійно утримувати вільними, нічим не зашарашувати.

По мірі накопичення та після закінчення роботи горючі відходи слід прибирати у спеціально відведені сміттєзбірники.

Електромережі, електроприлади і апаратура повинні експлуатуватися тільки у справному стані, з урахуванням вказівок та рекомендацій підприємств-виготовлювачів. У разі виявлення пошкоджень електромереж, вимикачів, розеток та інших електровиробів слід негайно відключити їх та прийняти необхідні заходи до приведення у пожегобезпечний стан.

Документи, папір та інші горючі матеріали слід зберігати на відстані не менше 1 м від електроцитів, електрозборок і електрокабелів, 0,5 м від світильників та 0,25 м від приладів опалення.

Засоби протипожежного захисту (пожежні крани, пожежна та охороно - пожежна сигналізація, первинні засоби пожежогасіння тощо), які є у приміщеннях, слід утримувати у справному стані. Усі працівники повинні вміти користуватись наявними вогнегасниками, іншими первинними засобами пожежогасіння та внутрішніми пожежними кранами, знати місце їх знаходження.

Відстань від найбільш віддаленого місця приміщення до місця розташування вогнегасника не повинна перевищувати 20 м.

ЗАБОРОНЯЄТЬСЯ:

- влаштовувати тимчасові електромережі, застосовувати саморобні некалібровані плавкі вставки в запобіжниках, прокладати електричні проводи безпосередньо по горючій основі, експлуатувати світильники зі знятими ковпаками (розсіювачами), використовувати саморобні подовжувачі, які не відповідають вимогам Правил улаштування електроустановок;
- пристосовувати вимикачі, штепсельні розетки для підвішування одягу та інших предметів, обгортати електролампи й світильники, заклеювати ділянки електропроводки горючою тканиною, папером;
- використовувати побутові електрокип'ятильники, чайники і таке інше (окрім приміщень, спеціально відведених та обладнаних для цього), залишати без нагляду увімкненими в електромережу кондиціонери, комп'ютери, лічильні та друкарські машинки тощо;
- зашарашувати підступи до засобів пожежогасіння, використовувати пожежні крани, рукави й пожежний інвентар не за призначенням, зберігати документи, різні матеріали, предмети та інвентар у шафах (нішах) інженерних комунікацій;
- палити (окрім спеціально відведених для цього адміністрацією місць, позначених написом "Місце для паління" та забезпечених урною чи попільницею з негорючого матеріалу), проводити зварювальні та інші вогневі роботи без оформлення відповідального дозволу, застосовувати легкозаймисті рідини.

ПІСЛЯ ЗАКІНЧЕННЯ РОБОТИ:

- оглянути приміщення, переконатися у відсутності порушень, що можуть привести до пожежі;
- відключити освітлення, електроживлення приладів та обладнання (за винятком електрообладнання, яке за вимогами технології повинно працювати цілодобово).

У РАЗІ ВІЯВЛЕННЯ ПОЖЕЖИ:

- негайно повідомити пожежну охорону за телефоном: **101** або _____
- вказати при цьому адресу, кількість поверхів, місце виникнення пожежі, наявність людей, своє прізвище, у разі необхідності вжити заходів з евакуації людей;
- розпочати гасіння пожежі наявними засобами, організувати зустріч пожежних підрозділів.

Відповідальний за пожежну безпеку _____

Кожен працівник який виявив пожежу або її ознаки (задимлення, запах горіння або тління різних матеріалів, підвищення температури в приміщенні тощо), зобов'язаний:

- негайно повідомити про це за телефоном до пожежної частини при цьому слід чітко назвати адресу об'єкта, місце виникнення пожежі, а також свою посаду та прізвище);
- задіяти систему сповіщення людей про пожежу;
- розпочати самому і залучити інших осіб до евакуації людей з будівлі до безпечного місця згідно з планом евакуації;
- сповістити про пожежу керівника закладу, установи і організації або працівника, що його заміщує;
- організувати зустріч пожежних підрозділів, вжити заходів до гасіння пожежі наявними в установі засобами пожежогасіння



ОСНОВНІ ДІЇ ПРИ ПОЖЕЖІ

1 Повідомити за телефоном

101



- адреса об'єкта;
- місце розташування пожежі;
- чи є потерпілі;
- своє прізвище

2 Евакуювати людей



- організуватись по знаках напрямку руху;
- не користуватись лифтом;
- взяти з собою потерпілих

3 По можливості прийняти заходи щодо гасіння пожежі



- гасити вогнище пожежі підручними засобами пожежогасіння дотримуючи заходу особистої безпеки;
- при необхідності знеструмити живлення

СЛУЖБИ ЕКСТРЕНОГО ВИКЛИКУ

- 101 - служба МНС, пожежна частина
- 102 - міліція
- 103 - швидка медична допомога
- 104 - аварійна газова служба



Керівник :

- сповіщає територіальну службу пожежної охорони про пожежу;
- до їх прибуття керує заходами щодо евакуації людей, гасіння пожежі, збереження порядку та не допущенню паніки серед персоналу;
- дає команду на обмеження доступу повітря, відключення вентиляції та електроенергії в будівлі, відкриття евакуаційних шляхів, а також на припинення виробничого процесу;
- всі дії концентруються на евакуації людей та збереження матеріальних цінностей;
- призначає співробітників для зустрічі пожежних підрозділів, для вказівки зручних під'їзних шляхів, розташування пожежних гідрантів та планування приміщень;
- після прибуття підрозділів державної пожежної охорони - інформує керівника гасіння пожежі про стан та заходи щодо гасіння пожежі, про евакуйованих працівників та тих, хто ще перебуває в зоні пожежі, а також про конструктивні і технологічні особливості будівлі.



ДИРЕКТОР



№5 ОРГАНІЗУЄ
ПОЖЕЖОГАСІННЯ



№6 ОРГАНІЗУЄ
ВІДКЛЮЧЕННЯ ЕЛЕКТРОЖИВЛЕННЯ



№1- ТЕЛЕФОНУЄ 101



№7 ОРГАНІЗУЄ
ПРИПИНЕННЯ ТЕХПРОЦЕСУ



№2 ПЕРЕХОДИТЬ
ДО БЕЗПЕЧНОГО МІСЦЯ



№8 ОРГАНІЗУЄ
ЗУСТРІЧ ПОЖЕЖНИХ ПІДРОЗДІЛІВ



№3 РОЗГОРТАЄ
ПУНКТ УПРАВЛІННЯ



№4 ОРГАНІЗУЄ
ЕВАКОЗАХОДИ

№9 ПО ПРИЇЗДУ ІНФОРМУЄ КГП ПРО:

- НАЯВНІСТЬ ЛЮДЕЙ;
- ВЖИТІ ЗАХОДИ ПОЖЕЖОГАСІННЯ;
- ВІДКЛЮЧЕННЯ ЕЛЕКТРОЖИВЛЕННЯ;
- СТАН ВОДОПОСТАЧАННЯ;
- ОСОБЛИВІСТЬ ТЕХПРОЦЕСУ;
- КОНСТРУКЦІЮ БУДІВЛІ ТОЩО

Надає акт на відключення
електоживлення





ПОЖЕЖНА ДРУЖИНА



№1 ПРИБУВАЄ ДО МІСЦЯ ПОЖЕЖІ



№3 ОПОВІЩУЄ ПЕРСОНАЛ ПРО ПОЖЕЖУ



№4 ПРОВОДИТЬ ЕВАКУАЦІЮ ЛЮДЕЙ



№5 ВІДКЛЮЧАЄ ЕЛЕКТРОЖИВЛЕННЯ



№6 ЗУСТРІЧАЄ ПІДРОЗДІЛ ПОЖЕЖНОЇ ОХОРОНИ



№2 ТЕЛЕФОНУЄ 101



№7 ГАСИТЬ ПОЖЕЖУ ПЕРВИННИМИ ЗАСОБАМИ

Після того як в будівлі прозвучали крики про пожежу або спрацював сигнал пожежної сигналізації керівник підрозділу повинен розпочати дії щодо евакуації людей (згідно плану, розміщеного на поверсі

При цьому:

- у задимленому коридорі пересуватися так, щоб дихальні шляхи перебували якомога ближче до підлоги,
- рухатися поповзом або пригинаючись;
- пересуватися гуськом, тримаючись за одяг попереду йде людини;
- сам йде попереду, замикаючим призначає найбільш фізично сильну людину;
- щоб не вдихати токсичні випари, примушує всіх використовувати хустки, шарфики або іншу тканину і намочивши її питною водою якщо її немає, в крайньому випадку сечу, прикривши рот та ніс;
- двері в задимлене приміщення необхідно відкривати обережно, щоби уникнути приток повітря;
- якщо вогонь зачепив одяг кого не будь з людей - кладемо його на живіт та гасимо полум'я підручними засобами - одягом або засобами пожежогасіння.

**У разі неможливості евакуації
(сильне задимлення, або наявне полум'я):**

- керівник підрозділу повинен особисто зберігати спокій;
- припинити паніку;
- не допускати можливості вистрибування людей з вікон;
- щільно закрити двері, відкрити вікно та галасом привертати увагу про допомогу.



???

КЕРІВНИК ПІДРОЗДІЛУ



№1 припиняє паніку



№2 проводить стислий інструктаж присутніх



№3 вживає заходи щодо гасіння пожежи



№4 вживає заходи щодо евакуації людей



№6 проводить евакуацію
рухатися поповзом або прігінаючись гуськом, тримаючись за одяг;
сам іде попереду;
замикаючий - фізично сильна людина;
дихання через зволожену тканину;
двері відкривати обережно.



№5 забезпечує кожного саморобними засобами захисту дихання – змочування хусток водою



№7 У разі неможливості евакуації (задимлення, полум'я):

- зберігати спокій;
- припинити паніку;
- щільно закрити двері;
- перейти у дальній та протилежний бік приміщення;
- дихати через вологу тканину;
- відкрити вікно та галосувати про допомогу;
- не допускати можливості вистрибувань з вікон.

Якщо є загроза людям, а також пожежа досягла значних масштабів та впоратися самотійно не можливо, потрібно терміново залишити приміщення та вжити заходи щодо евакуації

Основні заходи з евакуації:

- відкрити двері запасних виходів та організувати виведення людей з найбільш небезпечних та задимлених приміщень по основним евакуаційним шляхам (відповідно плану евакуації). При відключенні електроосвітлення необхідно використовувати ліхтарики;
- призначити старшого групи, який очолить евакуацію осіб, одночасно вказавши йому напрямок руху за основними та запасними шляхами евакуації, а також місце де група повинна зібратися після виходу з будівлі;
- вжити практичні заходи щодо евакуації постраждалих або людей, які не в змозі самотійно пересуватися;
- під час руху йти спокійно, не обганяючи попереду людей та не створюючи паніку;
- по завершенні евакуації переконатися щодо відсутності людей у будинку та разом із старшими груп здійснити перекличку;
- за фізично слабкими особами та особами, які отримали психологічний шок, закріпити відповідальних, які надаватимуть їм допомогу
- при наявності постраждалих надати їм необхідну домедичну допомогу та викликати «Швидку допомогу»;

Під час проведення евакуації :

- визначити найбезпечніші евакуаційні шляхи і виходи до безпечної зони у найкоротший термін
- ліквідувати умови, що сприяють виникненню паніки
- евакуацію людей починати з приміщення, у якому виникла пожежа
- виставити чергових на входах у будівлю
- у разі гасіння у першу чергу забезпечити сприятливі умови для безпечної евакуації людей
- утримуватися від відчинення вікон і дверей

“Без практичного відпрацювання план евакуації залишається непотрібним, формально складеним і незнайомим для співробітників документом.”

ВІДПОВІДАЛЬНИЙ ЗА ПРОТИПОЖЕЖНУ БЕЗПЕКУ:

ЗАТВЕРДЖУЮ:

ПЛАН ЕВАКУАЦІЇ В РАЗІ ВИНИКНЕННЯ ПОЖЕЖІ ТА НАДЗВИЧАЙНИХ СИТУАЦІЙ

1 поверх 2 поверх

Інструкція при виникненні пожежі:

- Негайно повідомити про це пожежну охорону за телефоном **101**, при цьому назвати адресу об'єкта, вказати кількість поверхів, місце виникнення пожежі, а також повідомити своє прізвище;
- Вжити заходів щодо включення системи оповіщення людей про пожежу, організувати їх евакуацію, розпочати гасіння працівниками, які не зайняті евакуацією людей;
- Провести звірку списочного складу дітей з фактичною наявністю евакуйованих з будівлі;
- Організувати зустріч підрозділів пожежної охорони, подати їм необхідну допомогу;
- У разі необхідності викликати інші аварійно-рятувальні служби.

ТАБЛИЧКИ ТА ЗНАКИ НА ШЛЯХУ ЕВАКУАЦІЇ

- ☎ ТЕЛЕФОН
- ➔ ШЛЯХ ЕВАКУАЦІЇ
- ВОГНЕГАСНИК
- ПГ ПОЖЕЖНИЙ ГІДРАНТ

ПРИ ПОЖЕЖІ ДЗВОНИТИ 101!



Одночасність



Проходження при неблаго-приємних умовах

Раптовість

Можливість виникнення паніки

Можливість прояву фізичних зусиль окремою частиною що евакуюється

Паніка представляє собою збентеження, розгубленість, страх, що охоплює людей при дійсній або уявній небезпеці.

Якщо пожежа застала вас у приміщенні, слід дотримуватись наступних правил:

Якщо приміщення задимлене, тримайтеся якомога ближче до підлоги, адже шкідливі продукти горіння скупчуються на рівні нашого зросту і вище.



Намочіть якусь річ та дихайте через неї. Якщо немає води, попісайте на шарф чи шматок тканини. Це найкращий фільтр від диму, ніж річ, змочена у воді.

Зорієнтуйтеся, де може бути вихід, і рухайтесь до нього.



Повзьте до вікна. Глибоко вдихніть, підведіться та спробуйте відчинити його. Скло можна вибити будь-яким твердим предметом. Гукайте на допомогу.

Не стрибайте з вікна, якщо ви знаходитесь вище 2 поверху. Спробуйте вибратися з вікна, використовуючи штори, простирадла або інші підручні засоби, як мотузки.

Якщо приміщення на 3 поверсі і вище, повзьте до дверей. Не відчиняйте їх одразу. Доторкніться тильною стороною долоні. Якщо двері гарячі – за ними вогонь. Не відчиняйте їх. Спробуйте ущільнити всі отвори між дверима, щоб уникнути подальшого проникнення диму. Повзьте в гліб приміщення і придумайте заходи для порятунку.



Перед тим, як увійти в приміщення, що горить, накрийтеся ковдрою, будь-яким одягом чи мокрою тканиною.

Виходьте з осередку пожежі в той бік, звідки віє вітер.

Зверніть увагу, під час пожежі заборонено користуватися ліфтом!



Якщо пожежа застала вас у приміщенні, слід дотримуватись наступних правил:

Якщо приміщення задимлене, тримайтеся якомога ближче до підлоги, адже шкідливі продукти горіння скупчуються на рівні нашого зросту і вище.



Намочіть якусь річ та дихайте через неї. Якщо немає води, попісайте на шарф чи шматок тканини. Це найкращий фільтр від диму, ніж річ, змочена у воді.

Зорієнтуйтеся, де може бути вихід, і рухайтесь до нього.



Повзійте до вікна. Глибоко вдихніть, підведіться та спробуйте відчинити його. Скло можна вибити будь-яким твердим предметом. Гукайте на допомогу.

Не стрибайте з вікна, якщо ви знаходитесь вище 2 поверху. Спробуйте вибратися з вікна, використовуючи штори, простирадла або інші підручні засоби, як мотузки.

Якщо приміщення на 3 поверсі і вище, повзійте до дверей. Не відчиняйте їх одразу. Доторкніться тильною стороною долоні. Якщо двері гарячі – за ними вогонь. Не відчиняйте їх. Спробуйте ущільнити всі отвори між дверима, щоб уникнути подальшого проникнення диму. Повзійте в глибоке приміщення і придумайте заходи для порятунку.



Перед тим, як увійти в приміщення, що горить, накрийтеся ковдрою, будь-яким одягом чи мокрою тканиною.

Виходьте з осередку пожежі в той бік, звідки віє вітер.

Зверніть увагу, під час пожежі заборонено користуватися ліфтом!



Первинні засоби пожежогасіння застосовуються для боротьби з пожежами на початковій стадії, до них належать: пожежні кран-комплекти, вогнегасники, пожежний інвентар (резервуари з водою, ящики з піском, бочки з водою, пожежні відра, лопати, покривала з негорючого теплоізоляційного полотна), а також різний переносний пожежний інструмент (кирки, сокири, багри, ломы тощо).



- Застосовуються для гасіння всіх класів пожеж, у тому числі електрообладнання, що знаходиться під напругою до 1000 В.
- Основним недоліком при застосуванні є забруднення порошком приміщень та обладнання.
- При довгостроковому або неправильному режимі зберігання порошок злежується.

Порядок застосування:

- візьміть вогнегасник та піднесіть його до осередку пожежі;
- зірвіть пломбу;
- висмикніть чеку;
- направте розтруб на осередок займання;
- приведіть у дію запірно-пусковий пристрій, натискаючи на важіль;
- почніть гасити полум'я, цілячись в його основу.

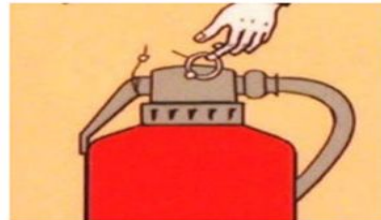


ПОРОШКОВИЙ ВОГНЕГАСНИК - застосовується для гасіння всіх класів пожеж, у тому числі електрообладнання, що знаходиться під напругою до 1000 В. Основним недоліком при застосуванні - забруднення порошком приміщень та обладнання. При довгостроковому або неправильному режимі зберігання порошок злежується.

ПОРЯДОК ЗАСТОСУВАННЯ:



№1 ПОДНЕСІТЬ ВОГНЕГАСНИК ДО ОСЕРЕДКУ ПОЖЕЖІ



№2 ЗІРВІТЬ ПЛОМБУ та ВИСМИКНЕТЕ ЧЕКУ



№3 НАПРАВТЕ РАСТРУБ



№4 НАТИСНІТЕ ВАЖІЛЬ



№5 ГАСІТЬ ПОЛУМ'Я

Використовуються для гасіння речовин, горіння яких не може відбуватися без доступу повітря; пожеж на транспорті; пожеж електрообладнання, що знаходиться під напругою не більше 10 кВ., гасіння досягається за рахунок зниження концентрації кисню в атмосфері над осередком пожежі, при цьому є небезпека обмороження оператора та можливість токсичного впливу газу на організм людини

Порядок застосування:

- візьміть вогнегасник та піднесіть до осередку пожежі;
- зірвіть пломбу;
- висмикнете чеку;
- направте розтруб на осередок займання;
- відкрийте запірно-пусковий пристрій;
- натиснете на важіль або поверніть маховик до відмови у напрямку годинникової стрілки.

Забороняється:

- підходити з вогнегасником до осередку ближче одного метру;
- перевертати вогнегасник;
- братися рукою за розтруб;
- ударяти по вогнегаснику;
- випускати струмінь на людей;
- зберігати поряд з опалювальними приладами, виключати попадання сонячних променів;
- застосовувати при наявності вм'ятин, здуття або тріщин, порушенні з'єднань або несправності індикатору тиску.



ВУГЛЕКИСЛОТНИЙ ВОГНЕГАСНИК - використовуються для гасіння речовин, горіння яких не може відбуватися без доступу повітря; пожеж на транспорті; пожеж електрообладнання, що знаходиться під напругою не більше 10 кВ. Гасіння досягається за рахунок зниження концентрації кисню в атмосфері над осередком пожежі, при цьому є небезпека обмороження оператора та можливість токсичного впливу газу на людину.

ПОРЯДОК ЗАСТОСУВАННЯ:



№1 ПОДНЕСІТЬ ВОГНЕГАСНИК ДО ОСЕРЕДКУ ПОЖЕЖІ



№2 ЗІРВІТЬ ПЛОМБУ та ВИСИKNЕТЕ ЧЕКУ



№3 НАПРАВТЕ РАСТРУБ



№4 НАТИСНІТЕ ВАЖІЛЬ



№5 ГАСІТЬ ПОЛУМ'Я

!

При введенні роботи з пожежним краном рекомендується діяти у двох: в той час як один пускає воду, другий – направляє ствол на осередок пожежі

Характеристика:

- вогнегасна речовина – вода;
- застосовується для гасіння твердих горючих матеріалів;
- категорично забороняється гасіння осередків пожежі, що знаходиться під напругою;
- розміщуються у спеціальних шафах;
- обладнуються стволом та рукавом, з'єднаними між собою.

Порядок застосування:

- зірвати пломбу;
- відкрити дверцята;
- дістати ключ з місця зберігання за дверцятами шафи;
- розмотати пожежний рукав;
- провести з'єднання ствола, рукава та крану;
- за допомогою ключа максимальним поворотом вентиля крану подати воду в рукав;
- почати гасіння, з направленням струміню води на вогнище.



- Гасити пожежу самостійно доцільно лише на ранній стадії виявлення вогню.
- Якщо з вогнем не вдалося впоратися протягом перших кількох хвилин - подальша боротьба марна та смертельно небезпечна.
- Якщо пожежа загрожує здоров'ю або життю, та у разі необхідності покинути зону пожежі буде складно, не варто приступати до самостійного її гасіння.
- Не намагайтеся гасити вогонь, якщо він починає поширюватися на меблі та інші предмети, а також якщо приміщення наповнюється димом.
- При таких умовах необхідно негайно покинути приміщення та будівлю де сталася пожежа.





- №1 ПРИ ВИКОРИСТАННІ ВОГНЕГАСНИКІВ ЗАБОРОНЯЄТЬСЯ:
- підходити до осередку ближче одного метру;
 - перевертати вогнегасник;
 - братися рукою за розтруб (для вуглекислотних);
 - ударяти по вогнегаснику;
 - випускати струмінь на людей;
 - зберігати поряд з опалювальними приладами
 - допускати попадання сонячних променів;
 - застосовувати при наявності вм'ятин, здуття, тріщин, порушенні з'єднань,
 - несправності індикатору тиску.

ГОЛОВНІ ЗАХОДИ БЕЗПЕКИ ПОЖЕЖЕГАСІННЯ



№2 НЕ НАМАГАЙТЕСЯ ГАСИТИ ВОГОНЬ ЯКЩО: №3 ГАСИТИ ПОЖЕЖУ ДОШЛЮНО ПИШЕ НА РАННІЙ СТАДІЇ ВИЯВЛЕННЯ ВОГНЮ

- він починає поширюватися на меблі та інші предмети;
- приміщення наповнюється димом;
- відсутні первинні засоби пожежегасіння.



№4 ЯКЩО З ВОГНЕМ НЕ ВДАЛОСЯ ВПОРАТИСЯ ПРОТЯГОМ КІЛЬКОХ ХВИЛИН – ПОДАЛЬШЕ ГАСІННЯ МАРНЕ ТА СМЕРТЕЛЬНО НЕБЕЗПЕЧНЕ



№5 ГОЛОВНЕ ВЖИТТЯ ЗАХОДІВ ОСОБИСТОЇ БЕЗПЕКИ ТА ЕВАКУАЦІЇ ЛЮДЕЙ



На рівній поверхні починайте гасити
пожежу спереду



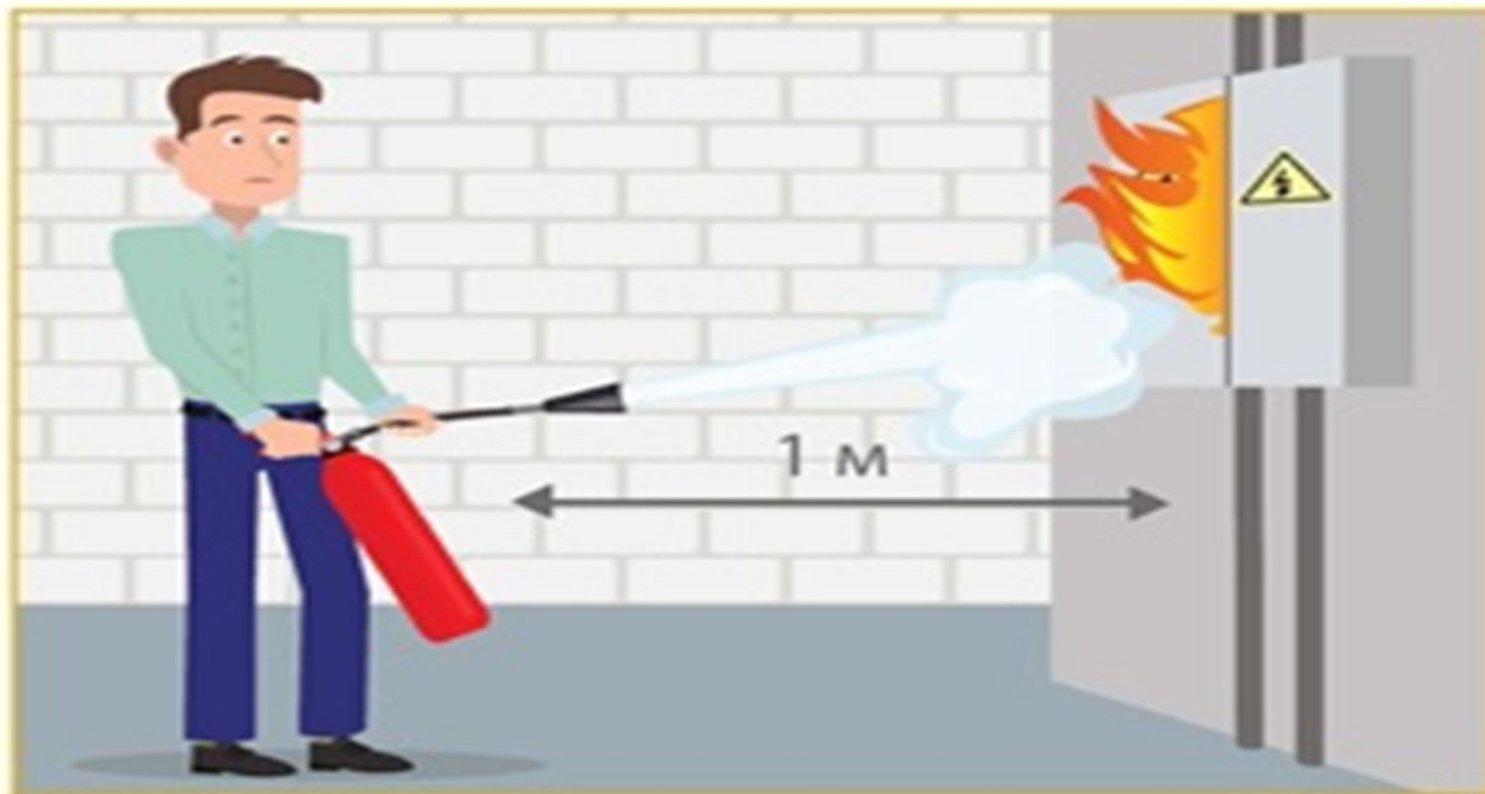
Якщо горить вертикальна поверхня,
гасіть її зверху донизу




Гасіть осередок пожежі з навітряного боку — починайте з переднього краю осередку та поступово переміщуйтеся вглиб



Палаючу рідину, що виливається з висоти, гасить зверху донизу



Електроустановки, що перебувають під напругою до 1000 В, гасить не підносячи вогнегасник ближче ніж на 1 м



Стежте, щоб осередок загоряння не спалахнув повторно, не повертайтеся до нього спиною

Під час застосування первинних засобів пожежогасіння необхідно пам'ятати:

- не можна відчиняти вікна у приміщенні (притік повітря посилює горіння);
- перед тим, як використовувати внутрішній пожежний кран, переконатися, що електромережа знеструмлена;
- у разі гасіння пожежі в електроустановках застосовувати вуглекислотні або порошкові вогнегасники; при цьому необхідно відключити електроустановки від електричної мережі;
- гасити пожежу так, щоб не пошкодити (по змозі) обладнання, офісну техніку та документи
- для гасіння м'якого інвентарю слід користуватися водою, якщо поряд немає оголених проводів

Кодекс цивільного захисту України, від 02.10.2012 р. № 5403-IV;
Постанова Кабінету Міністрів України від 26.06. 2013 р. № 444 (із змінами, внесеними згідно з Постановою КМ № 592 від 26.07.2018)
"Про затвердження Порядку здійснення навчання населення діям у надзвичайних ситуаціях"

Правила пожежної безпеки в Україні, затверджених наказом Міністра внутрішніх справ України від 30.12.2014 р. №1417 і зареєстрованих в Міністерстві юстиції України 05.03.2015 р. за №252/26697;

Правила експлуатації та типові норми належності вогнигасників, затверджених наказом Міністерства внутрішніх справ України від 15.01.2018 р. № 25;

Інструкція з організації протипожежного режиму в адміністративних будівлях Міністерства юстиції України, затвердженої наказом Міністерства юстиції України 23.02. 2017 р. за № 528/7;

Інструкція про заходи пожежної безпеки в службових приміщеннях Державної уканови «Центр пробації», затвердженої наказом Державної уканови «Центр пробації від 07.06.2019 №468/ОД-19



Дякую за увагу GIFB.RU

