

«ЧУДЕСА ИЗ ТКАНИ СВОИМИ РУКАМИ»

Объединение мягкая игрушка для детей 1-4 класса



педагог

РЕНЁВА ЕЛЕНА НИКОЛАЕВНА

ИСТОРИЯ ИГРУШКИ

Игрушки из глины



Игрушки из кости



Игрушки из дерева



КУКЛЫ ИЗ ТКАНИ



Пеленашки



**Оберег - мотанка
Берегиня дома**

МОЯ ЛЮБИМАЯ ИГРУШКА



ОБРАЗЦЫ ИГРУШЕК



<http://sew-ing.com/>



НЕОБХОДИМЫЕ ДЛЯ РАБОТЫ МАТЕРИАЛЫ

Ткани:

- Хлопчатобумажные
- Флис
- Фетр
- Трикотаж
- Нетканые салфетки

Материалы для украшения:

- Тесьма
- Цветные ленты
- Пуговицы
- Элементы отделки

Набивочный материал:

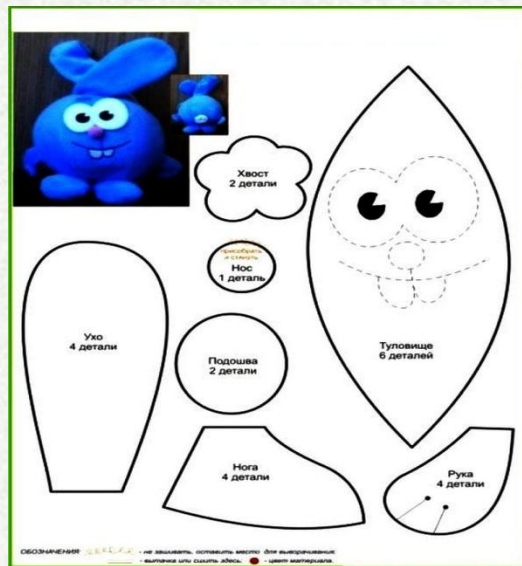
- Поролон
- Синтепон
- Вата

Нитки:


- Катужечные разного цвета
- Вязальные

Для эскизов и выкроек:

- Альбом для рисования
- Карандаши
- Картон
- Клей ПВА



НЕОБХОДИМЫЕ ДЛЯ РАБОТЫ ИНСТРУМЕНТЫ



Иголка



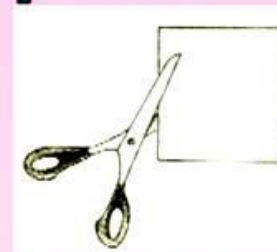
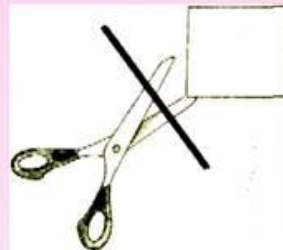

Ножницы



Булавки

Техника безопасности при работе с ножницами

1. Обращайтесь с ножницами
очень осторожно.
Резать кончиками - нельзя,
серединкой - можно



2. Если нужно инструмент передать
другому.

То колечки от себя
Ты спокойно поверни,
И, за кончики держись,
Ножницы ему верни!

3. Когда выполнишь работу,
Тут же ножницы закрой,
Чтоб до острых краешков,
Не коснулся кто другой!



Правила ТБ при работе с иглой и ножницами

1. Хранить иголки в игольнице.
2. Не оставлять иголки на рабочем месте.
3. Не пользоваться ржавыми иголками.
4. Не брать иголки в рот.
5. Ножницы хранить в рабочей коробке.
6. Класть ножницы сомкнутыми острыми концами от себя.
7. Передавать ножницы кольцами вперёд.

Дорогие ребята!

Так давайте поскорей,
Возьмём кисточки и клей,
Нитки, катушки –
И....
Смастерим игрушки.

