

Лекция 1. Предмет синтаксиса. Основные понятия курса

1. Синтаксические единицы и объекты синтаксиса. Предмет синтаксиса.
2. Категория предикативности, ее содержание и средства выражения.
3. Основные направления в изучении синтаксиса.



Синтаксис

Два значения термина:

1. Уровень языковой системы, стоящий над морфологическим.
2. Раздел науки, изучающий этот уровень.



- Синтаксис – раздел грамматики, изучающий строй связной речи (Н. С. Валгина).
- Синтаксис – раздел грамматики, ведающий построением речи (Г. А. Золотова).
- Синтаксис – раздел языкознания, изучающий, с одной стороны, правила связывания слов и их грамматических форм, а с другой стороны, те единства, в рамках которых слова и словоформы реализуются (В. А. Белошапкова).



Синтаксические единицы


Собственно
синтаксические:

1. Словосочетание.
2. Предложение
(простое и
сложное)

Несобственно
синтаксические:

1. Слово.
2. Форма слова.
3. Сложное
синтаксическое
целое.

Предмет синтаксиса -



слова и
словоформы с
точки зрения их
синтаксических
связей и
отношения, слова и
словоформы в
различных
конструкциях.



РАЗДЕЛЫ СИНТАКСИСА

Синтаксис слова изучает весь потенциал связей, присущих слову.

Синтаксис СФ изучает синтаксические возможности СФ, правила их употребления и функционирования.

Синтаксис словосочетания изучает все свойства с/с.

Синтаксис предложения изучает формальное, семантическое и коммуникативное устройство разных по сложности предложений.

Синтаксис текста изучает синтаксическую организацию текстов.

Категория предикативности



Предикативность – комплекс грамматических значений (время и модальность) предложения, выражающих соотнесенность предложения с действительностью и моментом речи.

Предикативность



- 1) хорошая погода;
- 2) Погода хорошая!
- 3) Только бы была хорошая погода!



Предикативные значения:

Модальность –
это оценка
действительности с
т.зр. реальности /
ирреальности
(выражается
формами
наклонения)

Время – это
соотнесенность
высказывания с
моментом речи
(выражается
формами времени)



Основные понятия синтаксиса

1. Синтаксическая модель.
2. Синтаксическое значение.
3. Синтаксическая функция.
4. Синтаксическая категория.
5. Синтаксическая связь.

Синтаксическая модель -




установленная путем
абстрагирования от
реальных
высказываний
структура
словосочетания
или предложения.

Синтаксическое значение -



абстрактное
содержание,
выражаемое в
синтаксических
единицах.

Синтаксическая функция -



роль
синтаксической
единицы в
коммуникативном
акте.

Синтаксическая категория -



единство
синтаксического
значения и
средств его
выражения
(например,
категория
модальности).



Словосочетание и предложение

Словосочетание –
непредикативная
синтаксическая
единица,
компонентами которой
являются слова и СФ
или несколько СФ,
объединенных
синтаксической
связью.

Простое предложение
– монопредикативная
синтаксическая
единица,
компонентами которой
являются несколько
СФ, объединенных
синтаксической
связью, или одна СФ.



Предложение

Простое

предложение -
монопредикативная
синтаксическая
единица,
компонентами
которой являются
несколько СФ,
объединенных
синтаксической
связью, или одна
СФ.

Сложное

предложение -
полипредикативная
синтаксическая
единица,
компонентами
которой являются
ПЕ, соединенные
между собой
синтаксической
связью.



История изучения русского синтаксиса

Изучение русского синтаксиса начинается с «Российской грамматики» М.В. Ломоносова (1755). Синтаксис – учение о формах и типах словосочетаний.



Направления в истории изучения синтаксиса:

- Логико-синтаксическое (Н. И. Греч, Ф. И. Буслаев).
- Психолого-синтаксическое (А. А. Потебня).
- Формально-синтаксическое (Ф. Ф. Фортунатов).



Современные концепции синтаксиса

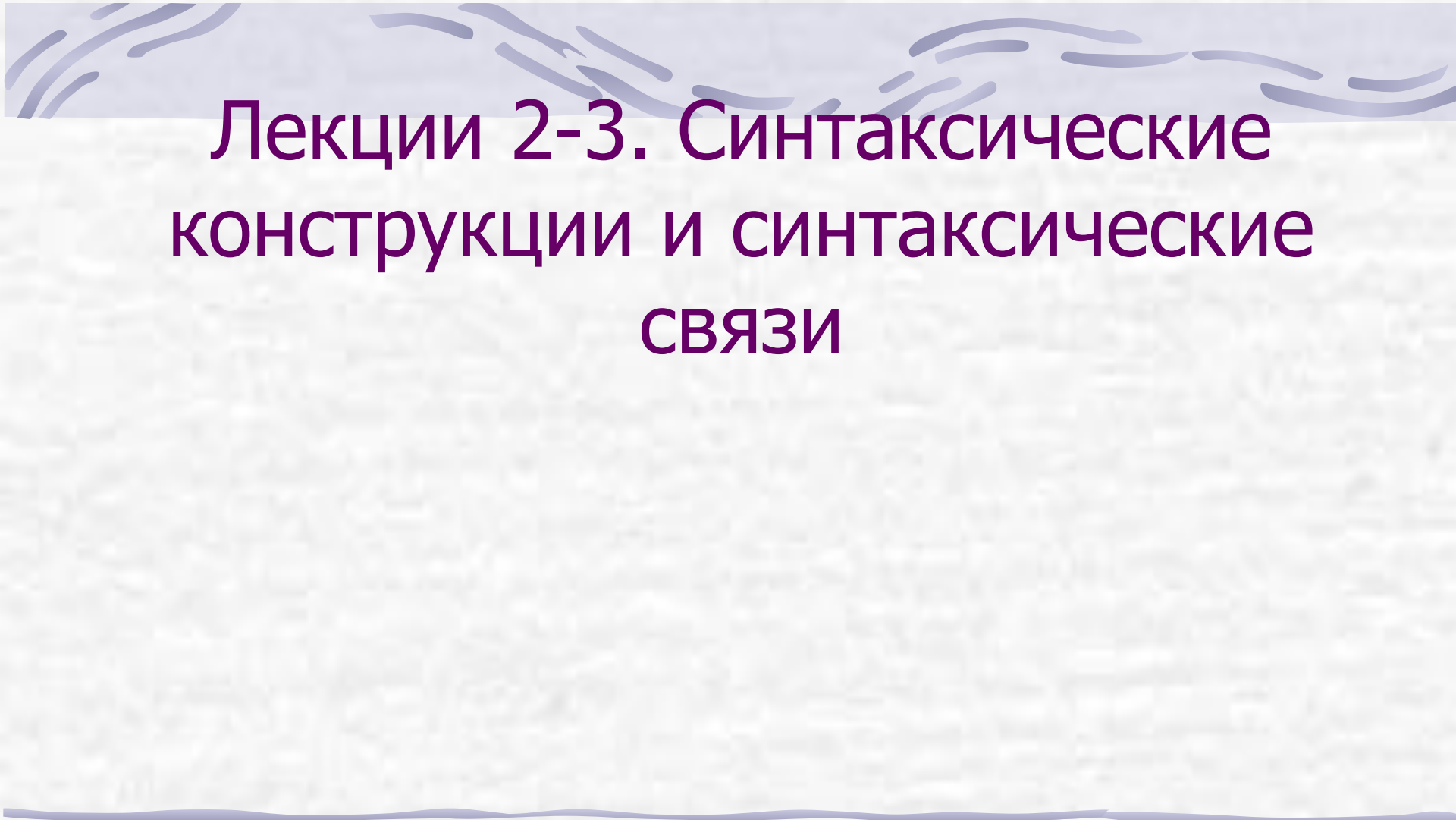
1. Формальный синтаксис (В.А. Белошапкова, Н. Ю. Шведова).
2. Семантический синтаксис (Н.Д. Арутюнова, Г.А. Золотова, Т.В. Шмелева).
3. Коммуникативный синтаксис (Г.А. Золотова).
4. Синтаксис текста (Г.Я. Солганик).



Учебники по синтаксису

Современный русский язык. Учеб. для филол. спец. высших учебных заведений / Под ред. В. А. Белошапковой. 3-е изд. М., 1997 (и др. издания).

Валгина Н.С. Синтаксис современного русского языка (любое издание).



Лекции 2-3. Синтаксические конструкции и синтаксические СВЯЗИ

- 1. Типология синтаксических конструкций.
- 2. Синтаксическая связь: сочинительная и подчинительная; присловная и неприсловная. Виды неприсловных связей.
- 3. Характеристика подчинительной связи. Виды подчинительной связи на уровне словосочетания и простого предложения.

Синтаксические конструкции

- СК - это типы синтаксических соединений, различающихся характером соединяемых компонентов.

Пример: В их большом каменном доме было просторно и летом прохладно, половин окон выходила в старый тенистый сад, где весной пели соловьи; когда в доме сидели гости, то кухне стучали ножами, во дворе пахло жареным луком – и это всякий раз предвещало обильный и вкусный ужин (А. Чехов).

1. С+СФ (*половина окон, стучали ножами, вкусный ужин*).
2. СФ+СФ (*обильный и вкусный, соловьи пели*).
3. С/с + СФ (*большой каменный дом*).
4. С+ПП (*...сад, где весной пели соловьи*).
5. СФ+ПП (*Вы знаете больше, чем вам это кажется*).
6. ПП+ПП
7. ПП+СП
8. СП+СП

Синтаксические конструкции

- 6. ПП+ПП (*В их большом каменном доме было просторно и летом прохладно, половин окон выходила в старый тенистый сад*);
- 7. ПП + СП (*когда в доме сидели гости, то кухне стучали ножами, во дворе пахло жареным луком – и это всякий рез предвещало обильный и вкусный ужин*).

Синтаксические конструкции

- 8. СП + СП *В их большом каменном доме было просторно и летом прохладно, половин окон выходила в старый тенистый сад, где весной пели соловьи; когда в доме сидели гости, то кухне стучали ножами, во дворе пахло жареным луком – и это всякий рез предвещало обильный и вкусный ужин.*


Уровни синтаксических единиц

- Уровень словосочетания и простого предложения (1, 2, 3 конструкции)
- Уровень сложного предложения (4, 5, 6, 7, 8 конструкции)

Синтаксическая связь -

- формальное выражение отношений между компонентами синтаксических единиц.

Типологии синтаксических связей



- 1) По признаку детерминации:
 - подчинительные,
 - сочинительные.
- 2) По уровню соединения компонентов:
 - присловная;
 - неприсловная.

Сочинительная связь

- Открытая:

Долины сохнут и пестреют. Стада шумят, и соловей уж пел в безмолвии ночей.


- Закрытая:

В шубе летом, а зимой раздетым.

Типы сочинительных союзов

- 1. Открытые структуры:
 - Соединительные (*и, да=и, ни...ни*).
 - Разделительные (*или, либо, то...то, не то...не то*).
- 2. Закрытые структуры:
 - Противительные (*а, но, да=но, зато, однако*).
 - Пояснительные (*то есть, а именно*).
 - Градационные (*не только...но и, как...так и...*).

Предикативная связь



- Координация (Я иду).
- Соположение (Мы против войны).
- Тяготение (Он считался героем).

Синтаксическая связь в предикативных словосочетаниях

Поезд идет.

ФС + ФС

Главный компонент – существительное:
согласование.

Главный компонент – глагол:
управление.

Полупредикативная связь

- *Проснувшись рано, в окно увидела Татьяна поутру побелевший двор...*
- *Онегин, добрый мой приятель, родился на берегах Невы.*
- *Вода казалась холодной.*

Аппликация (пояснительная связь)

- Пояснительная связь - это связь словоформ, при которой второй компонент как бы "накладывается" на первый и благодаря этому уподобляется ему в синтаксических отношениях с другими компонентами предложения.

Налево, у дороги, стояло одинокое дерево.

Детерминантная связь -



- связь свободного присоединения словоформы к предложению в целом, выражает субъектно-объектные и обстоятельственные синтаксические отношения.

Детерминантная связь

Детерминанты: 1) обстоятельственные
(*К августу* успевают орехи. *Под горой* находится дом);

2) субъектно-объектные (*Ему* скучно. *В писателе* должны действовать одновременно мыслитель, художник и критик. *Для* большого писателя мало знать родной язык).

Корреляционная связь -

связь в СПП местоименно-соотносительного типа.

- *Кто весел, тот смеется.*
- *Как аукнется, так и откликнется.*
- *Книга интересна тем, что заставляет задуматься.*

Средства выражения синтаксических связей

- 1. Флексии (*яркий свет, звуки доносятся*).
- 2. Предлоги (*перепрыгнуть через ручей, склонный к лени*).
- 3. Союзы (*Целый день шел дождь, а теперь разгулялось*).
- 4. Порядок слов (*Мать любит дочь*).
- 5. Интонация (*Казнить /нельзя помиловать*).

Синтаксические отношения

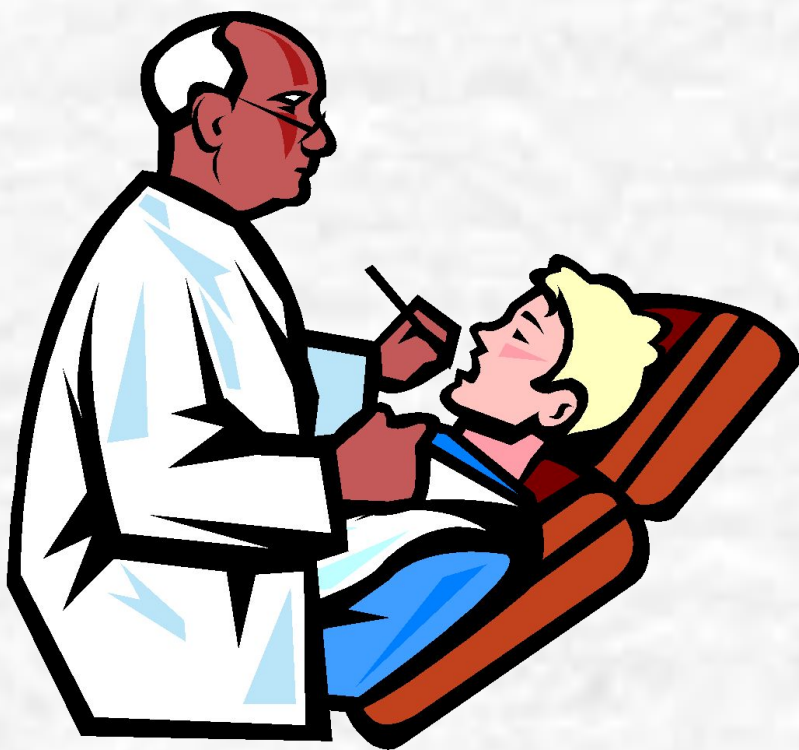
- 1) атрибутивные (*моя книга, желание учиться, платье в горошек*);
- 2) объектные (*пригласить друга, удобный для работы*);
- 3) субъектные (*занятый противником, приезд отца*);
- 4) обстоятельственные (*бежать быстро, приехать вечером*);
- 5) комплетивные (*три книги, назваться гостем*).

Синтаксические отношения зависят

- 1) от частеречной принадлежности главного и зависимого компонентов;
- 2) от лексических значений сочетающихся слов.

Ср.: говорить с товарищем - говорить с увлечением, любоваться вечером - приехать вечером.

Подчинительная связь



С + СФ (большой город, окна дома, бежать быстро)

СФ + СФ (выше гор)

С + ПП (человек, которого искали)

ФС + ПП (он печатает быстрее, чем мы думали)

Дифференциальные признаки подчинительной связи

1. Обязательность/
необязательность
связи.

3. Природа
синтаксических
отношений

2. Предсказуемость/
непредсказуемость
связи.

Обязательная / необязательная связь



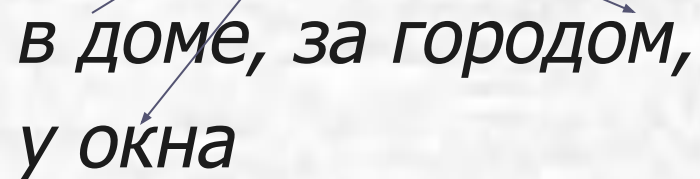
Хвалить студентов – обязательная связь
Хорошая успеваемость – необязательная
связь

Предсказующая / непредсказующая связь

- *Чистый стакан*
- *Купить книгу*

- *Находиться*

*в доме, за городом,
у окна*



Типы синтаксических отношений

- атрибутивные;
- объектные;
- обстоятельственные;
- субъектные;
- комплетивные.

Согласование

Согласование – вид подчинительной связи на уровне с/с и ПП, при которой зависимый компонент уподобляется главному в одноименных грамматических формах (роде, числе, падеже, лице).

Модели согласования:

- 1) прилагательное + существительное (согласование в роде, числе, падеже);
- 2) глагол + существительное (согласование в числе и роде/лице);
- 3) существительное + существительное (согласование в падеже).

Типы согласования

Полное – зависимая
СФ уподобляется
главному слову во
всех
грамматических
категориях
(*кленовый лист,
моя книга,
изучаемый
предмет*)

Неполное –
зависимая СФ
уподобляется
главному слову в
числе и роде или в
падеже и числе
(*наша врач, город
Москва, дельта-
заповедник; он
вернулся
загорелым*)

Управление

Управление – вид подчинительной связи на уровне с/с и ПП, при которой зависимость одного компонента от другого выражена в падежной форме зависимого компонента.

Типы управления

- Сильное - обязательная и предсказуемая связь, обычно объектные или комплетивные отношения (*читать книгу, любоваться закатом, три стола*)
- Слабое – необязательная и непредсказуемая связь, объектные, определительные, обстоятельств. отношения (*писать карандашом, сидеть в кресле*).

Примыкание

Примыкание – вид подчинительной связи на уровне с/с и ПП, при которой зависимость одного компонента от другого не имеет морфемного характера (семантическая зависимость).

могут быть

- наречия (*читать вслух*);
- деепричастия (*сидеть согнувшись*);
- инфинитив (*любил читать*);
- компаратив (*чай покрепче*);
- неизменяемые прилагательные (*цвет беж*);
- притяжательные местоимения его, её, их
(*его дом*);
- существительные (*журнал «За рулем»*)

Типы примыкания

- Собственно примыкание (*говорить тихо, читать вполголоса, очень быстро*)
- Именное (падежное) примыкание (*работать на дому, ехать поездом, галстук бабочкой*)

Слабое управление

- 1) зависимая СФ сохраняет предметное значение (*флаг на доме*);
- 2) синтаксические отношения – объектные, субъектные.

Именное примыкание

- 1) зависимая СФ утрачивает предметное значение (*работать на дому*);
- 2) синтаксические отношения – определительные, обстоятельств.

Лекция 4. Синтаксис слова и формы слова

1. Понятие активной и пассивной сочетаемости.
2. Синтаксический и словарный аспекты сочетаемости слова.
3. Основные концепции синтаксиса словоформы.

Слово в синтаксисе

- Характеризуется в плане активной сочетаемости.
- Является совокупностью форм.
- Участвует в образовании синтаксических конструкций:
1) С + СФ; 2) С + ПП.

Сочетаемость слова

- Активная – свойства главного компонента словосочетания.

Например,

интересная книга

(сущ.

присоединяет

согласуемую форму

прил.)

- Пассивная – свойства зависимого компонента словосочетания.

Например,

интересная книга

(форму прил. ж.р.,

ед.ч., Им.п. требует

сущ.)

- Синтаксическая сочетаемость указывает на то, сколько определителей и в какой форме может иметь слово.

Определяется следующими факторами:

- 1) частеречной принадлежностью слова;
- 2) морфемной структурой и сл/обр особенностями;
- 3) семантическими свойствами слова.

- Словарная сочетаемость указывает на то, формы каких лексем могут быть определителями слова. Зафиксирована в толковых словарях и словарях сочетаемости.

Типы сочетаемости: 1) семантическая; 2) лексическая.

Основные концепции синтаксиса СФ

1. Концепция Г. А. Золотоой.
2. Концепция РГ-80.
3. Концепция В.А. Белошапковой.

Концепция Г. А. Золотовой



Синтаксема – минимальная, далее неделимая семантико-синтаксическая единица русского языка, выступающая одновременно как носитель элементарного смысла и как конструктивный компонент более сложных синтаксических построений, характеризуемая определенным набором синтаксических функций.

(Синтаксический словарь: Репертуар элементарных единиц русского синтаксиса).

Типы синтаксем

- 1. Связанные, т.е. способные лишь к присловному употреблению (*строить школу, строительство школы*).
- 2. Обусловленные, т.е. способные функционировать как один из компонентов предложений определенной модели (*Мне не спится. Она стала актрисой*).
- 3. Свободные т.е. способные занимать любую из перечисленных позиций, например, детерминанты (*На дне. На дворе слякоть*).

Концепция В. А. Белошапковой



По пассивной
сочетаемости СФ:

- 1) согласуемые,
- 2) управляемые,
- 3) примыкающие.

По функции в
предложении
намечаются 4
оппозиции.

Типы СФ по функции в предложении

- По способности / неспособности быть носителями предикативности: V_f ; $Сор_f$; Inf
- По способности / неспособности определять формы показателей предикативности по согласовательным категориям: N_1 ; Inf
- По способности / неспособности сочетаться со связкой: $N_{1/5}$; $N_{2...pr}$; $Adj_{1/5}$; Adj_f ; Adv_{pr} ; Inf
- По способности / неспособности обозначать участников ситуации: N_1 ; $N_{2...sub, obi}$

Концепция РГ – 80



СФ в предложении выступает как компонент формального строения предложения и как компонент его семантической структуры.

С т.зр. грамматических свойств важно противопоставление СФ по их способности/ неспособности участвовать в создании предикативной основы.


С т. зр. семантических свойств СФ характеризуются по способности выражать тот или иной семантический компонент предложения.

Лекция 5. Синтаксис словосочетания


- 1. История изучения словосочетаний
- 2. Словосочетание как межуровневая единица языка
- 3. Аспекты изучения и типология словосочетаний
- 4. Функционирование словосочетаний в речи

3 концепции словосочетания в истории синтаксиса:

-
- Концепция Ф. Ф. Фортунатова
 - Концепция А. А. Шахматова
 - Концепция В. В. Виноградова




— «Словосочетанием в речи я называю то целое по значению, которое образуется сочетанием одного полного слова (не частицы) с другим полным словом, будет ли это выражением целого психологического суждения, или выражение его части» (Ф.Ф. Фортунатов. Избранные труды. Т. 2. М., 1957).




«Словосочетанием называется такое соединение слов, которое образует грамматическое единство, обнаруживаемое зависимостью одних слов от других» (А.А. Шахматов. Синтаксис русского языка. М., 1941).

Типы словосочетаний (по А.А. Шахматову)

- Законченные
(главные члены предложения)
- Незаконченные
 - Зависимые
 - Независимые



Словосочетания – «...исторически сложившиеся в языке формы грамматического объединения двух и более слов, лишённые основных признаков предложения, но создающие расчленённое обозначение единого понятия» (В. В. Виноградов. АГ-60, т.2).



Словосочетание – «непредикативное
соединение на основе
синтаксической связи слова с
формой слова или формы слова с
формой слова»

(В. А. Белошапкова).

Признаки словосочетания

- 1) грамматический – непредикативная единица;
- 2) функциональный – номинативная единица;
- 3) структурный – конструкция, состоящая из двух и более знаменательных компонентов, связанных синтаксической связью;
- 4) семантический – конструкция, в которой между компонентами существуют синтаксические отношения;
- 5) парадигматический – конструкция, представленная системой форм.

Словосочетание и слово

Общие признаки:

- 1) являются номинативными единицами;
- 2) не имеют предикативности;
- 3) имеют парадигму

Различия:

- 1) тип значения (словосочетание представляет собой развернутое наименование);
- 2) состав компонентов

Словосочетание и предложение

Общие признаки:

- 1) состоят из нескольких компонентов, объединенных синтаксической связью

Различия:

- 1) словосочетание не выражает предикативных значений;
- 2) словосочетание не имеет интонационной законченности

Словосочетание – межуровневая единица языка



Предложение

Словосочетание

Слово

Типологии словосочетаний

- 1. В формальном аспекте.
- 2. В семантическом аспекте.
- 3. В функциональном аспекте.

I. Формальный аспект

1. По морфологическому своеобразиею главного слова:

- глагольные;
- именные;
- Наречные.

2. По типу синтаксической связи:

согласование, управление, примыкание.

II. Семантический аспект

По типам семантических отношений:

- атрибутивные;
- объектные;
- обстоятельственные;
- субъектные;
- комплетивные.

III. Функциональный аспект

1. По составу и особенностям функционирования:

- простые,
- сложные,
- комбинированные.

2. По степени спаянности компонентов:
свободные и связанные.



Простые словосочетания

- **Простые словосочетания** состоят из двух и более полных слов, образованных на основе одного вида связи, при этом характер связи предсказуемый: *загородная прогулка, любить музыку, отдать книгу студенту, перевести книгу с английского на русский, превратить воду в пар, вбить гвоздь в стену.*

Сложные словосочетания

- **Сложные словосочетания** образуются на основе различных синтаксических связей, исходящих от одного главного слова:
часто применяемый в клинике, кирпичный дом на окраине, красивое платье в горошек, дважды повторить просьбу.

Комбинированные словосочетания

- **Комбинированные словосочетания** образуются на основе разных синтаксических связей, исходящих от разных главных слов: *готовый бороться в одиночку; скупая на цвета северная природа; заниматься под руководством известного ученого, увлеченно писать сочинению о Пушкине.*

Словосочетания по степени спаянности:

-
- **Свободные** словосочетания состоят из слов, сохраняющих свою самостоятельность в силу достаточной информативности. Компоненты свободных словосочетаний могут заменяться, поскольку синтаксические связи в них являются продуктивными, например: *поздняя осень, ранняя..., холодная..., дождливая...; поздняя осень, ... весна, ...любовь.*
 - **Несвободные** словосочетания:
 - а) синтаксические несвободные включают информативно недостаточные компоненты с лексически ослабленным значением (считаться союзником, много песен);
 - б) фразеологически несвободные (дать слово, спустя рукава).


Значения синтаксически несвободных словосочетаний

- совместность (*Мы с Тamarой ходим парой*);
- количество (*Три девицы под окном пряли поздно
вечерком*);
- избирательность (*Каждый из нас помнит воздух после
грозы*);
- характеристика (*Вошла девушка с голубыми глазами*);
- метафорические значения (*У него была копна волос*).

Функционирование словосочетаний в речи



1. Ребенок в шубе не может бегать.
2. Ему купили самокат перед школой.
3. Дай покататься.



Изменения словосочетаний в речи:

1. Семантическое осложнение зависимого компонента.
2. Информативная неразложимость словосочетания.

Изменения словосочетания в речи

3. Ослабление лексико-семантических ограничений в сочетаемости.
4. Замещение компонента словосочетания словом иной грамматической категории, предложением и т.п.
5. Неполнота словосочетания.

Лекция 6. Синтаксис простого предложения

1. *Формальная, коммуникативная предложения, их соотношение.* *смысловая, организация*
 2. *Категория предикативности.*
 3. *Принципы классификации простых предложений.*
-

Простое предложение – основная синтаксическая единица

- 1) предназначено для передачи относительно законченной информации;
 - 2) участвует в формировании СП и текста;
 - 3) обладает предикативностью.
-

Простое предложение в языковой системе

1. Парадигматические отношения (предложение образует систему форм).
 2. Синтагматический отношения (члены предложения сочетаются по определенным правилам).
-

Формальная организация ПП

- **Структурная схема** - это отвлеченный образец, состоящий из минимума компонентов, необходимых для создания предложения. Каждый язык имеет свою систему таких структурных образцов.
-

Структурная схема

- *Ребенок веселится. Поезд идет. Мальчик читает.* N1Vf Значение: процессуальный признак и его носитель.
 - *Работы прибавляется. Воды убывает.* V3sg Значение: процессуальное состояние и его носителя.
-

Парадигма предложения

Значение предикативности, заложенное в образце, переносится в конкретное предложение и представлено в парадигме предложения, то есть в разных его синтаксических формах, выражающих значение реальности или ирреальности.

Например: *Я читаю. Читай. Вот бы почитать!*

Смысловая организация ПП

- Семантическая структура предложения - это то языковое значение, которое создается взаимным действием семантики структурной схемы предложения и лексическими значениями заполнивших ее слов.

Например: Ученик пишет. $N_1 V_f$. Субъект и его активное действие интеллектуального характера.

Светаает. Наличие бессубъектного состояния.

Синтаксические синонимы

Предложения, имеющие разную грамматическую организацию, но близкую семантическую структуру, в некоторых исследованиях рассматриваются как трансформы, преобразования одного в другое (синтаксические синонимы), например: *Наступает вечер - Вечереет; Сын учится - Сын – учащийся.*

Коммуникативная организация

ПП

- Коммуникативная организация зависит от коммуникативного задания говорящего предложения.

Например, предложение *Петя читает книгу* может быть употреблено в разных ситуациях.

Что Петя читает? - Петя читает книгу.

Кто читает книгу? - Петя.

Что Петя делает? - Читает.

Прагматическая организация ПП

Язык предоставляет говорящему (пишущему) разнообразные возможности для того, чтобы выразить в предложении:

- а) отношение к предмету речи,
 - б) к ситуации, о которой сообщается,
 - в) к адресату.
-

Категория предикативности

- **Грамматическим значением** простого предложения является предикативность - категория, которая комплексом формальных синтаксических средств соотносит сообщение с тем или иным временным планом действительности.
 - Эта категория противопоставляет предложение всем другим синтаксическим единицам. Ср.: *летящая птица, полет птицы, птица летит.*
-

Значения предикативности

1. Синтаксическое время.
 2. Модальность.
 3. Лицо (по В.В. Виноградову).
-

Средства выражения предикативности

- наклонение глагола;
 - время глагола (связки).
-

Принципы классификации ПП


Структурный аспект предложения

- 1) способ выражения предикативной основы;
- 2) распространенность/нераспространенность;
- 3) полнота состава (наличие структурно обязательных главных членов);
- 4) наличие осложнения предложения.

Семантический аспект предложения

- 1) эмоциональная характеристика;
- 2) характер предикативных отношений.

Коммуникативный аспект предложения

- 1) актуальное (тема-рематическое) членение;
 - 2) функция (цель высказывания).
- 

Предложения по способу выражения предикативной основы

- Двусоставные имеют два главных члена предложения: подлежащее и сказуемое.
 - Односоставные имеют один главный член предложения (не подлежащее и не сказуемое).
-

Предложения по наличию второстепенных членов

Распространенные
имеют
второстепенный
член (*Я немного
смутилась*).

Нераспространенные
не имеют
второстепенных
членов (*Я
смутилась*).

Предложения по полноте состава

- Полные имеют все структурно и семантически обязательные члены предложения (В мастерской было три двери).
 - Неполные не имеют словесно представленных структурно и семантически обязательных членов предложения (Одна вела на чердак).
-

Предложения по наличию осложнений

- Осложненные:
 - (1) обособленными оборотами;
 - (2) однородными членами;
 - (3) вводными и вставными конструкциями;
 - (4) обращением.
 - Неосложненные.
-

Предложения по эмоциональной характеристике


- Восклицательные
(Пришло сто человек!)
 - Невосклицательные
(Пришло сто человек).
-

Предложения по цели высказывания

- Вопросительные
(Кто стучится в
дверь ко мне?)


- Невопросительные
 - 1) повествовательные
(Ребенок плачет);
 - 2) побудительные (Не
плачь!)
-

ПРОСТОЕ ПРЕДЛОЖЕНИЕ - это такое высказывание, которое образовано по специально предназначенной для этого структурной схеме, обладает грамматическим значением предикативности и своей собственной семантической структурой обнаруживает эти значения в системе синтаксических форм (парадигме) и имеет коммуникативную задачу, в выражении которой принимает участие интонация (РГ-80).



Лекции 7-8. Члены предложения


- 1. Типология и формы выражения главных членов предложения (подлежащего, сказуемого).*
- 2. Второстепенные члены предложения.*
- 3. Концепция компонентного состава предложения В.А.Белошапковой.*



Структурные признаки членов предложения

Структурные:


- ❖ - способ выражения члена предложения;
- ❖ - характер связи (координация, соположение, тяготение - для главных членов; согласование, управление, примыкание - для второстепенных членов).



Семантические признаки членов предложения


Семантические:

- ❖ - логическое значение (субъект или носитель предикативного признака, предикат или сам предикативный признак, объект, признак, обстоятельство или признак действия, признак признака, признак состояния);
- ❖ - категориальное значение (значение части речи, которой выражен член предложения);
- ❖ - лексическое значение;
- ❖ - коммуникативная нагрузка (в составе темы или в составе ремы находится член предложения).



Главные члены предложения

Подлежащее и сказуемое - главные члены двусоставного предложения, его конструктивный, формальный и смысловой центр, то есть его предикативная основа. Главные члены связаны друг с другом предикативными отношениями, в которых заложено объективно-модальное значение. Общее логическое значение подлежащего и сказуемого - это значение предмета речи/мысли (субстанции) и признака этого предмета речи/мысли, которое выражается в предложении.



Подлежащее обозначает предмет речи / мысли, может быть выражено

1) именительным падежом имени существительного или местоимения: *Весна* ветреная.

2) любым местоимением-существительным: *Кто-то* потревожил спящего.


3) прилагательным и причастием в значении существительного: *Желающие* могут спать.

4) количественным, порядковым, собирательным числительным: *Три* плюс два равняется пяти.

5) инфинитивом: *Кататься* на каруселях весело.

6) неизменяемой частью речи: *Его ах да ох* надоело;

7) словосочетанием, лексически или синтаксически несвободным: *Погибли сотни деревьев*.



Сказуемое – главный член двусоставного предложения, выражающий признак предмета речи/мысли.

Типы сказуемых:


1. Простое глагольное.
2. Составное глагольное.
3. Составное именное.



Простое глагольное сказуемое

выражается глаголом в изъявительном, повелительном, сослагательном наклонениях, инфинитивом в особом употреблении, глагольным междометиями.

Например: *Ты не смейся! Давайте поговорим! Вы бы меня угостили чем-нибудь, что ли. А ты и плакать сразу. Я хватать за пояс – пистолета нет.*



Простое глагольное сказуемое (осложнённые формы)

- 1) повторяющиеся спрягаемые глагольные формы: *Сапожник бился, бился И, наконец, за ум хватился* (Крылов); *Герасим глядел, глядел да как засмеется вдруг* (Тургенев);
- 2) повторяющиеся спрягаемые глагольные формы, соединенные частицей *так*: *Вот я его обрадую так обрадую*;
- 3) сочетания спрягаемой глагольной формы с предшествующим инфинитивом того же глагола: *Помнить я помню, да только смутно*;
- 4) сочетания спрягаемой глагольной формы с отглагольной частицей *знай*: *А он знай пляшет*;
- 5) слитные сочетания спрягаемых глагольных форм типа *пойду прогуляюсь, лягу отдохну*.




Составное глагольное сказуемое

состоит из вспомогательного компонента и инфинитива.


Вспомогательные компоненты:

- 1) фазовые глаголы, *начать, стать, приняться, кончить, перестать, прекратить, продолжать, остаться* и т.п.;
- 2) глаголы с модальным значением: *хотеть, желать, мочь, собираться, мечтать, намереваться, осмелиться, пытаться* и т.п.;
- 3) предикативные прилагательные: *должен, готов, обязан, намерен, рад* и т.п.




Составное именовое сказуемое

- ❖ формируется из связки (в том числе и нулевой), обеспечивающей его грамматическую квалификацию в категориях наклонения, времени и лица, и именной (присвязочной) части, выражаемой одной из склоняемых частей речи (существительного, прилагательного, причастия, числительного, местоимений различных разрядов) или их заместителями.



Типы связок в составном именном сказуемом:

1. Незнаменательная (отвлеченная) – это только связка быть (*Гроза была хозяйкой этой ночи*).
2. Полузнаменательная (полуотвлеченная) – это связки стать, становиться, делаться (*Туман стал гуще*).
3. Знаменательная (неотвлеченная) – это глаголы, которые сохраняют лексическое значение (*Я стою очарованный этой красотой*).




Именная часть в составном именном сказуемом выражена:

- 1) именительным или творительным падежом существительного;
- 2) прилагательным в полной или краткой форме, форме сравнительной степени, кратким причастием;
- 3) наречием;
- 4) инфинитивом;
- 5) синтаксически или фразеологически несвободным словосочетанием;
- 6) другой частью речи в функции существительного.





Осложненные формы сказуемого


- ❖ *Все в нашем классе хотели стать актерами;*
- ❖ *Она старалась казаться веселой;*
- ❖ *Глаза ее продолжали оставаться грустными.*



Второстепенные члены предложения


 это распространители предикативной основы.

 могут быть в коммуникативном отношении более значимыми, чем главные (ср.: *Экзамен состоится завтра. Мы остались в городе.*)




История изучения второстепенных членов предложения

1. Логический подход (Н.И. Греч выделил дополнения, определения и приложения, Ф.И. Буслаев вводит понятие обстоятельства).
2. Формально-грамматический подход (А. А. Шахматов, А. М. Пешковский учитывали частеречную принадлежность второстепенного члена, его связь с главным словом).
3. Функционально-синтаксический (В.В. Бабайцева строит классификацию с учетом функций второстепенных членов в составе предложения и их грамматических особенностей).



Второстепенные члены предложения

- ❖ Морфологизированные представлены такими частями речи, значение которых адекватно категориальному значению члена предложения (полотняная рубашка – морфологизированное определение)
- ❖ Неморфологизированные представлены такими частями речи, значение которых не соответствует категориальному значению члена предложения (рубашка из полотна – неморфологизированное определение)



Член предложения	Морфологизированный	Неморфологизированный
Определение	Прилагательное и другие согласуемые части речи	Инфинитив, существительное, наречие
Дополнение	Существительное	Инфинитив
Обстоятельство	Наречие	Инфинитив, существительное




Типологии второстепенных членов предложения

1. По типу семантических отношений: дополнение, определение, обстоятельство, приложение.
2. По функции и опорному компоненту: присловные и приосновные.
3. По степени отдаленности от предикативного ядра: распространители главных или распространители второстепенных членов предложения.
4. По способу связи с опорным словом: согласованные, управляющие, примыкающие.




Типологии второстепенных членов

5. По способу синтаксического выражения:
простые и составные.
6. По способу морфологического выражения:
морфологизированные и
неморфологизированные.
7. По степени необходимости: структурно
обязательные и структурно
необязательные.



Критерии разграничения второстепенных членов предложения

- 1) морфологическая характеристика второстепенного члена;
- 2) морфологическая характеристика определяемого им члена предложения;
- 3) характер синтаксической связи между ними;
- 4) смысловые отношения между второстепенным членом предложения и тем членом предложения, от которого он зависит.





Определение -

- ❖ Присубстантивный согласуемый член предложения, который обозначает конкретизирующий признак.

Согласованные и несогласованные
(*туристское снаряжение и снаряжение для туристов*)



Дополнение -


- ❖ Управляемый член предложения с объектной семантикой.

Прямые (выражены винительным падежом или родительным при отрицании), косвенные (выраженные другими падежами), инфинитивные.




Обстоятельство -

- ❖ управляемый или примыкающий член предложения, обозначающий время, место, цель, причину, способ, образ, действия. Обстоятельства классифицируются по семантике.



Трудные случаи квалификации второстепенных членов

- ❖ Он первый узнал об этом.
- ❖ Лес рядом.
- ❖ Он велел подавать кофе.



Вербоцентрическая концепция
компонентного состава предложения
В.А. Белошапковой

Член предложения характеризуется

- 1) одинаковой функцией в создании предикативного минимума;
- 2) одинаковой функцией в создании номинативного минимума;
- 3) одинаковыми синтаксическими связями и семантическими отношениями с другими членами предложения.



Члены предложения

участвующие в создании предикативного минимума:

- 1) составляющие предикативный центр;
- 2) непредикативные главные члены: а) субстантивные; б) инфинитивные.

не участвующие в создании предикативного минимума:

- 1) входящие в номинативный минимум (конститутивные);
- 2) не входящие в номинативный минимум (неконститутивные).



Конститутивные члены предложения

Предметные имена (актанты) обозначают участников ситуации (Ему вспомнилась история. Он читал книгу).

Непредметные имена:

- 1) левые (В газетах писали о полетах космос);
- 2) правые (Они поселились за городом).



Неконститутивные члены предложения

Неконститутивные
определители
предиката:

- 1) характеризующие
(*Они работали дружно*);
- 2) ситуативные (*В тот год зима запоздала*).

Непредикативные
определители

(распространители
распространителей)
(*Он получил диплом с
отличием*).



Анализ членов предложения

В тот год осенняя погода стояла долго на дворе.

ПМ: погода стояла.

НМ: погода стояла долго.

ФЧ: 1) распространители предиката: в тот год, н дворе (ситуанты);

2) Распространители распространителей (осенняя).

Лекция 9. Односоставные предложения

1. *Общие сведения об односоставных предложениях. Краткая история вопроса.*
2. *Классификации односоставных предложений*

Предложения по составу предикативной основы



На Урале
наступили
холода.

На Урале
похолодало.

Признаки односоставных предложений:

Структурные признаки односоставных предложений проявляются в том, что предикативную основу этих предложений составляет только один главный член.

Семантические признаки односоставных предложений сводятся, в основном, к характеру и способу актуализации в предложении одного из двух компонентов

Ср.: Стучу, а мне не открывают. Стучишь, бывает, по клавишам от нечего делать... В дверь стучат. Постучали-постучали и ушли.

А. А. Шахматов

"Член предложения, соответствующий по своему значению сочетанию субъекта с предикатом, мы назовем главным членом односоставного предложения, где не нашло себе словесного выражения то расчленение, которое обнаруживается в самой коммуникации" (Синтаксис русского языка, с. 30).

Спорные вопросы типологии односоставных предложений

- А. А. Шахматов выделял подлежащные, бесподлежащные, вокативные и безличные односоставные предложения.
- В АГ-54 не выделяются определенно-личные и инфинитивные предложения.
- Г. А. Золотова отрицает выделение односоставных предложений как самостоятельного структурного типа.

Критерии классификации односоставных предложений

- морфологическое выражение главного члена;
- характер синтаксического времени;
- семантика лица.

Типы односоставных предложений

Предложения глагольного типа:

- 1) определенно-личные,
- 2) неопределенно-личные,
- 3) обобщенно-личные,
- 4) безличные,
- 5) инфинитивные.

Предложения субстантивного типа:

- 1) номинативные,
- 2) генитивные.

Определенно-личные предложения

Формы главного члена - глагол в 1-м и 2-м лице единственного и множественного числа настоящего и будущего времени изъявительного наклонения, личный глагол в повелительном наклонении в единственном и множественном числе: *Расскажу тебе все при встрече (расскажешь, расскажи, расскажите, расскажем, расскажете, давайте расскажем).*

Неопределенно-личные предложения

Формы главного члена - личный глагол в 3-м лице множественного числа настоящего-будущего времени изъявительного наклонения, во множественном числе повелительного и сослагательного наклонений, например: *Его назначают директором (назначат, назначьте, назначили, назначили бы).*

Обобщенно-личные предложения

Формы главного члена - глагол во 2-м лице единственного числа в настоящем-будущем времени изъявительного наклонения (*Слезами горю не поможешь*); реже глагол в 3 лице множественного числа (*В лес дров не возят*).

Типы обобщенно-личных предложений

- Предложения пословичного типа (*Ума за морем не купишь. По платью встречают, по уму провожают*).
- Предложения повествовательного типа (*В густой траве пропадешь с головой, в тихий дом войдешь не стучась*).
- Оценочно-характеризующего типа (*С тобой каши не сваришь. Вечно тебя ждешь*).

Безличные предложения

Типы безличных предложений:

- 1) с безличным глаголом;
- 2) с личным глаголом в значении безличного;
- 3) со словом категории состояния;
- 4) с кратким страдательным причастием;
- 5) с отрицательным словом и существительным в косвенном падеже.

Значения безличных предложений

- 1) состояние природы, окружающей среды (*Морозило все сильнее; Уже похолодало*);
- 2) физическое и психическое состояние живого существа (*Помутилось у него в глазах; Мне посчастливилось; Ему весело*);
- 3) оценка действия (*Мне однажды привелось пробыть на Кавказе больше трех месяцев; Ему не хочется гулять*);
- 4) бытие, становление, нахождение, обнаружение (*Приходилось вам стоять одному на опустевшем перроне? Случается по-всякому*);
- 5) действие без указания на субъекта действия (*В доме накурено*);
- 6) отсутствие (*Нет времени*).

Национальная специфика безличных предложений

- Рост безличных предложений в 15-17 веках.
- В безличных предложениях действие представлено как не зависящее от человека, стихийное, неконтролируемое. А. Вежбицка связывает это с такими особенностями русской культуры, как неагентивность, фатализм.

Инфинитивные предложения

Главный член инфинитивного предложения выражается инфинитивом, не зависящим ни от какого другого члена предложения и обозначающим действие или состояние как желательное, необходимое, возможное, неизбежное (*Вам начинать. Не объяснять же мне ему. Вот бы попасть в экспедицию!*)

Типы инфинитивных предложений по семантике

- Рефлексивные (*Что же теперь делать? Спросить у Лужина?*)
- Оптативные (*Только бы успеть!*)
- Волюнтивные (*Молчать!*)
- Оценочные (*Тебя не обмануть!*)
- С семантикой неизбежности (*Быть грозе великой!*)

Безличные
предложения:

1. *Мне хочется
поехать в
Крым.*
2. *Тебе
необходимо
заняться
делом*

Инфинитивные
предложения:

1. *Поехать бы в
Крым.*
2. *Заняться бы
тебе делом.*

Номинативные предложения

Форма главного члена –
именительный падеж
существительного, реже местоимения
или числительного. Значение –
бытие, существование объекта (*Зима.
Вот и ручей. Ну и погода. Четыре
часа*).

Трудности в определении границ номинативных предложений

Была ночь. Н.С. Валгина относит к двусоставным предложениям. В Грамматиках -70 и 80 глагол *быть* характеризуется как служебный синтаксический формант - показатель временной отнесенности, поэтому односоставное назывное.

За поворотом магазин. Н.С. Валгина относит к эллиптическим двусоставным предложениям с обстоятельственными словами, а В.В. Бабайцева - к переходному типу между односоставными и двусоставными предложениями.


Конструкции, которые совпадают с номинативными предложениями:


- 1) Именительный падеж в роли простого наименования - названия, надписи на вывесках (*Универсам; "Евгений Онегин"*).
- 2) Именительный падеж в функции сказуемого двусоставного предложения (*Чичиков еще раз взглянул на него искоса, когда переходили в столовую: Медведь! Совершенный медведь!*).
- 3) Именительный темы (*Несовершеннолетие... Возраст, который требует особого пристального внимания*).

Лекция 10. Структурные схемы



(простое предложение)

- 
1. Понятия «минимальная структурная схема» и «расширенная структурная схема».
 2. Компоненты минимальных структурных схем.
 3. Типология минимальных структурных схем.
 4. Компоненты расширенных структурных схем.



Структурная схема простого предложения – это отвлеченный, максимально обобщенный образец, состоящий из минимума компонентов, необходимых для создания предложения.

Предикативный минимум

- Предикативный минимум – это минимум компонентов, необходимых для создания предложения как предикативной единицы.
- Мы находимся в университете.
- Он читает книгу.
- Она любовалась закатом.

$N_1 \quad V_f$



Номинативный минимум

Номинативный минимум – минимум компонентов, необходимых для создания предложения как единицы сообщения.

- Мы находимся в университете.

$N_1 V_f N_{6loc}$

- Он читает книгу.

$N_1 V_f N_{4obj}$


- Она любовалась закатом.

$N_1 V_f N_5$



Типы структурных схем

- Минимальные схемы включают те компоненты, которые образуют предикативный минимум предложения.
- Расширенные схемы включают те компоненты, которые образуют номинативный минимум предложения.



Компоненты минимальных структурных схем

- Показатели предикативности: V_f ; Cor_f ; Inf
- Компоненты, определяющие формы показателей предикативности по согласовательным категориям: N_1 ; Inf
- Присвязочные компоненты: $N_{1/5}$; $N_{2...pr}$; $Adj_{1/5}$; Adj_f ; Adv_{pr} ; Inf



Спрягаемые формы

- Вариативные по согласовательным категориям: Cop_f , V_f

- Невариативные по согласовательным категориям:
 - 1) V_{sg} $_{3/n}$
 - 2) Cop_{sg} $_{3/n}$
 - 3) V_3 pl
 - 4) Cop_3 pl

Присвязочные компоненты

<i>Компонент</i>	<i>Пример</i>	<i>Структ. схема</i>
$N_{1/5}$	Он капитан.	$N_1 \text{Cop}_f N_1$
$N_{2...pr}$	Костюм был в клетку.	$N_1 \text{Cop}_f N_{2...pr}$
$Adj_{1/5}$	Книга была интересной.	$N_1 \text{Cop}_f Adj_5$
Adj_f	Книга была интересна.	$N_1 \text{Cop}_f Adj_f$
Adv_{pr}	Она замужем.	$N_1 \text{Cop}_f Adv_{pr}$
Inf	Курить – здоровье вредить.	$Inf \text{Cop}_f Inf$



Типологии структурных схем

- Однокомпонентные / двухкомпонентные
- Глагольные / связочные
- Номинативные / инфинитивные



Тип структурной схемы по составу

Однокомпонентные:

$V_{sg \ 3/n}$ *Светает.*

$Cor_{sg \ 3/n} \ Adj_f$
Стало холодно.


Inf
Молчать!

Двухкомпонентные:

$N_1 \ V_f$ *Фонарь горит.*

$N_1 \ Cor_f \ Adj_f$
Небо было закрыто тучами.

$Inf \ Cor_f \ N_1$
Дело художника – рождать радость.




Тип структурной схемы по характеру предикативного центра

Глагольные –
предикативный
центр
(элементарный)
выражен глаголом.

$N_1 V_f$ *Фонарь горит.*

Связочные –
предикативный
центр
(комплексный)
выражен связкой.

$N_1 \text{Cop}_f \text{Adj}_f$
*Небо было закрыто
тучами.*



Тип двухкомпонентной структурной схемы

Номинативные –
определитель
показателя
предикативности
выражен именем
или его
субститутами.

$N_1 \text{Cop}_f \text{Adj}_f$

*Небо было закрыто
тучами.*

Инфинитивные –
определитель
показателя
предикативности
выражен
инфинитивом.

$\text{InfCop}_f N_1$

*Дело художника –
рождать радость.*



Осень.

$\text{Сop}_f N_1$


- однокомпонентная;
- связочная.



Дом вести не лапти плести.

InfCop_fInf

- двухкомпонентая;
- инфинитивная;
- связочная



Предложения по типу реализации стр. схемы

Полные:

*Осень была
дождливой.*

$N_1 \text{Cop}_f \text{Adj}_f$

Он читал книгу.

$N_1 V_f$

Неполные:

Осень дождливая.

$N_1 \text{Cop}_f \text{Adj}_f$

Читал книгу.

$N_1 V_f$



Структурные схемы

Свободные
(нефразеологизиро-
ванные)

Фразеологизи-
рованные

Вечер как вечер.

Нет чтобы приехать.

Ох они работнички!


Ну чем он не жених!

*С кем как не с ним
советоваться.*



Признаки фразеологизированных схем:

- 1) наличие в составе частиц, служебных слов, междометий как структурно обязательных компонентов;
- 2) особые синтаксические связи;
- 3) индивидуальные отношения между компонентами.



Расширенная структурная схема – это более полный, чем минимальная структурная схема отвлеченный образец, по которому могут строиться реальные предложения, обладающие семантической автономностью и способные к выполнению коммуникативной функции.



Типы расширителей

- Субстантивный компонент с субъектным значением
- Субстантивный компонент с объектным значением
- Адвербиальный компонент

Субстантивные компоненты

- с субъектным значением:

Ему весело.

$N_{3sub} Cop_f Adj_f$

У него радость.

$N_{2sub} Cop_f N_1$

- с объектным значением:

Туристы любовались
закатом.

$N_1 V_f$

Не видно реку.

$Cop_{sg} Adj_f N_{4obi}$



Адвербиальные компоненты:

1) С локальным значением

На Урале холодно. N_{6loc} Cop sg_{3/n} Adj_f

2) С темпоральным значением

Он родился в 1980 г. N₁ V_f N₆

3) С качественным значением

Она чувствовала себя хорошо. N₁ V_f Adv

Лекция 11. Парадигма простого предложения

1. Парадигма предложения как система его темпорально-модальных форм.
 2. Деривационная парадигма предложения. Типология регулярных реализаций структурных схем.
-

Парадигма – система форм

Понятие парадигмы
возникает в 60-е гг.
XX в.

Два понимания
парадигмы: широкое
и узкое.



Широкое понимание парадигмы

- Внутрисхемные изменения (Студент сдает /сдал /сдал бы экзамен. Сдаю экзамен. Могу сдать экзамен).
- Межсхемные изменения (Студент сдает экзамен. Экзамен будет сдан студентом).
- Межуровневые изменения (Студент сдает экзамен. Экзамен, который он сдает. Студент, сдающий экзамен. Сдача экзамена).

Узкое понимание парадигмы

Парадигма предложения – это система его форм, противопоставленных по грамматическому значению предикативности (модальности и времени).

Комплекс модально-временных значений предложения составляет парадигму предложения.

Темпорально-модальные формы предложения:

1. Синтаксический индикатив наст., прош., буд. времени (Он изучает / изучал /будет изучать литературу).
 2. Сослагательное наклонение (Он изучал бы литературу).
 3. Условное наклонение (Если бы он изучал литературу, то...).
-

Темпорально-модальные формы предложения

4. Желательное наклонение (Вот бы он изучал литературу).
 5. Побудительное наклонение (Изучай литературу).
 6. Долженствовательное наклонение (*Он изучай литературу, а другие будут бездельничать*).
-

1. В доме тишина. В доме была тишина. В доме будь тишина.

2. В доме была бы тишина.

3. Если бы в доме была тишина, (он бы успел подготовиться к экзамену).

4. Вот бы в доме была тишина!

5. Чтобы в доме была тишина!

6. В доме будь тишина, (а во дворе можно кричать).

Деривационная парадигма предложения

Понятие деривационной парадигмы введено Н. Ю. Шведовой.

Деривация – процесс создания одних языковых единиц на базе других, являющихся исходными.

Системные видоизменения предложения, не связанные с выражением предикативности, называются регулярными реализациями.

Регулярные реализации

- ✓ Не нарушают тождества структурной схемы.
 - ✓ Осложняют содержание предложения.
 - ✓ Механизм образования РР характеризуется: а) введением в схему дополнительного компонента; б) замещением компонента однородным; в) незамещением компонента.
-

Типы регулярных реализаций

1. Обобщенно-личная РР

заключается в незаполненности
позиции N_1


Когда готовишься к экзамену,
всегда волнуешься.

2. Фазовая РР заключается во введении в предложение глагола с фазовым значением (*начать закончить, продолжить, перестать* и т.д.)

Он начал учиться. Он продолжает учиться.

3. Модальная РР заключается во введении в предложение глагола или прилагательного с модальным значением (*мочь, хотеть, должен*).

Он хочет учиться. Он может учиться. Он должен учиться.



4. Полусвязочная РР – позиция
связки замещается
полусвязочным глаголом.

Он оказался хорошим врачом.
Книга считается интересной.



5. Количественная РР состоит в замене формы именительного падежа формой родительного падежа в схемах $\text{Cop}_f \text{N}_1$; $\text{N}_1 \text{V}_f$; $\text{N}_1 \text{Cop}_f \text{Adj}_f$

Снега сегодня! - Снег.

Натекло воды. – Натекла вода

Пролило слез. – Пролилы слезы.

6. Отрицательная РР возникает в схемах, имеющих позицию N_1 (чаще $Cor_f N_1$).

Не будет занятия. – Будет занятие.

Синтаксические синонимы

Он должен
читать книгу.

Модальная РР, схема

$N_1 V_f$

Надо читать
книгу.

Схема

$Cop\ sg_{3/n}\ Adj_f (Inf)$

Формальные модификации структурных схем

1. Определенно-личная (**Люблю грозу в начале мая**).
 2. «Связочная», заключающаяся во введении в предложение частиц это, вот, значит (**Чтение – вот лучшее учение**).
-

Синтаксическое поле предложения

- *Ирина говорит*
 - *Ирина говорила / будет говорить.*
 - *Ирина начала говорить / может говорить.*
 - *Неужели Ирина говорит? А как она говорит!*
 - *Ирина ведет деловой разговор.*
 - *Встретив подругу, Ирина говорит с ней об общих знакомых.*
-

Синтаксическое поле предложения

1. Основная модель.
 2. Грамматические модификации.
 3. Структурно-семантические модификации.
 4. Экспрессивно-коммуникативные модификации.
 5. Монопредикативные синонимические варианты.
 6. Полупредикативные осложнения модели.
-

Лекции 12-13. Семантическая организация простого предложения



1. Объективные и субъективные смыслы в содержании предложения (диктум и модус). Способы описания объективного содержания предложения.
2. Структура, типы и способы выражения пропозиций.

Основные направления семантического синтаксиса

- Структурно-семантическое (Н.Ю. Шведова, О.И. Москальская)
- Денотативное (Т.П. Ломтев, В.Г. Гак)
- Логическое (Н.Д. Арутюнова, Е.Н. Ширяев)
- Лексическое (Г.А. Золотова, Л.Г. Бабенко)

Структурно-семантическое направление

Семантическая структура предложения – это то языковое значение, которое создается взаимным действием семантики структурной схемы и лексическими значениями заполнивших ее слов.

Семантическая структура предложения

- *Дом стоит в саду.*
- *Санаторий располагается в лесу.*
- *Брат живет в Москве.*

$N_1 \quad V_f \quad N_{\text{loc}}$

Местонахождение, расположение субъекта.

Субъект локализации – предикат – локальный конкретизатор

Деноативное направление

Денотат предложения – ситуация реальной действительности.

Предложение описывает некоторое положение дел.

Логико-синтаксические типы предложений

1. Бытийные (*В Екатеринбурге есть университет*).
2. Тождества (*Это здание – Уральский университет*).
3. Характеризации (*УрГУ – крупнейший вуз региона*).
4. Номинации (*Лингвистикой называют науку о языке*).

Лексическое направление

Семантическую структуру предложения организует глагол-предикат, который открывает места для участников ситуации.

Семантические типологии глаголов и глагольных предложений:

- 1) классы глагольных предикатов (по Г.А. Золотовой);
- 2) типы глагольных предложений в «Экспериментальном синтаксическом словаре» Л.Г. Бабенко.

Значение предложения (Ш. Балли)

Диктум – объективная часть содержания предложения, моделирует ситуацию внеязыковой действительности.


Модус – субъективная часть содержания предложения, моделирует отношение говорящего к сообщаемому.

ДИКТУМ



Светит солнце. В предложении описывается состояние природы.

МОДУС




*Вот бы солнце!
Будет солнце!
Какое солнце!*

Способы описания диктума

1. С опорой на
понятие схемной
семантики

2. С опорой на
понятие
пропозиции

Пропозиция – семантическая модель ситуации



Учитель дал ученику книги.

Книги были даны ученику учителем.

Ученик получил книги от учителя.

Книги получены учеником от учителя.

«Предложение представляет собой маленькую драму... Если перейти от плана драматического к плану синтаксису, то действие, актеры и обстоятельства становятся соответственно глаголом, актантами и сирконстантами». Л. Теньер.

Структура пропозиции



Ядро пропозиции – предикат.

Актанты – слова, называющие участников ситуации.

Сирконтанты – слова, называющие условия, обстоятельства развития ситуации.

Классификации предикатов

1. По количеству задаваемых мест:
нульместные, одноместные, многоместные.
2. По морфологическим характеристикам:
глагольные, именные.
3. По семантике (например, бытийные, акциональные, статальные, реляционные и т.д.)

Классификация актантов

1. Протагонист (Я пишу письмо).
2. Пациенс (Я пишу письмо).
3. Адресат (Я пишу подруге).
4. Инструмент (Я пишу ручкой).

Вопрос о классификации актантов

Л. Теньер: 3 актанта.

Ч. Филлмор: 6 падежей.

У. Чейф: 7 актантов.

В.В. Богданов: 14 актантов.

В 60-70-е гг XX в. возникает направление – ролевая грамматика.

Классификация сирконстантов

1. Места: локатив, директив-старт, директив-финиш, трасса, дименсив, лиментатив.
2. Времени: темпоратив, дименсив, терминатив.
3. Обусловленности: каузатив, кондитив, финитив.

Типы пропозиций

Событийные

Он читает книгу.

Логические

Лингвистика то же, что языкознание.

Способы выражения пропозиций:

Первичный –
предикативная
конструкция.


*Он печалится. Он
печален. Он в печали.
Ему печально. У него
на душе печаль.*

Вторичный –
непредикативная
конструкция.

*После опубликования
(1) книги он получил (2)
много отзывов (3)*

Лекция 14. Модусные смыслы предложения и средства их выражения в русском языке



- 
-
1. Понятие модуса. Обязательные и необязательные модусные смыслы.
 2. Объективно-модальные значения и средства их выражения в русском языке.
 3. Субъективно-модальные значения и средства их выражения в русском языке.



Компоненты семантики предложения


- Диктум – объективная часть содержания предложения, которая моделирует ситуацию внеязыковой действительности.
- Модус – субъективная часть содержания предложения, которая моделирует отношение говорящего к сообщаемому.



Например:




- Снег.
- Идет снег.
- Вот бы снег!
- Какой снег!



«Модус можно уподобить струнному инструменту: обязательно должны звучать все струны, хотя всякий раз каждая дает особый звук. Количество струн определено, звучание каждой из них узнается и прочитывается. Каждая такая струна – это модусная категория».

Т.В Шмелева.

Модусные смыслы



- ИСХОДЯТ ОТ ГОВОРЯЩЕГО;
- МОГУТ БЫТЬ ЭКСПЛИЦИТНЫМИ ИЛИ ИМПЛИЦИТНЫМИ



Модусные значения

Обязательные:

- 1) объективно-
модальные;
- 2) субъективно-
модальные

Необязательные

субъективно-
модальные



Объективно-модальные значения:

- 1) значение
реальности/ирреальности;
- 2) актуализационные значения
времени, пространства, лица;
- 3) значение
утверждения/отрицания.



Я пришла к поэту в гости.

Ровно в полдень. Воскресенье.

Тихо в комнате просторной,

А за окнами мороз.



Значение утверждения/отрицания

Утвердительные предложения – предложения, в которых утверждается какой-либо факт.
Она пришла.

Отрицательные предложения – предложения, в которых отрицается наличие какой-либо связи, представленной в предложении. *Она не пришла.*




Типы отрицательных предложений

Общеотрицательные
(частица НЕ стоит
перед сказуемым):

Я не иду гулять.

Частноотрицательные
(отрицание
связывается с
любым членом
предложения, кроме
сказуемого):

*Я иду не гулять. Не я
иду гулять.*



Субъективно-модальные значения (обязательные):

- 1) целеустановка – выражение коммуникативного задания говорящего;
- 2) персуазивность – оценка говорящим объективного содержания предложения с т.зр. достоверности/недостоверности.



Предложения по целеустановке:

Вопросительные

Невопросительные

- 1) повествовательные;
- 2) побудительные



Вопросительные предложения

Собственно
вопросительные

- 1) общевопросительные;
- 2) частновопросительные

Несобственно
вопросительные

- 1) вопросительно-побудительные;
- 2) риторические



Побудительные предложения

Средства выражения:


- 1) глагол в форме повелительного наклонения (Садись);
- 2) Инфинитив (Сидеть!);
- 3) глагол в форме 1 л. мн. ч. (Давай сядем!);
- 4) частицы *пусть, пускай, да* (Пусть он сядет!);
- 5) эллиптические предложения (Воды!).



Персуазивность



Персуазивность – значение, с помощью которого говорящий квалифицирует сообщаемое с точки зрения его достоверности/ недостоверности.



Языковые средства выражения персуазивности

- Модальные слова (вероятно, возможно, действительно).
- Модальные частицы (разве, неужели).
- Фразеологизмы (как пить дать, ей-богу).
- Слова с модальным значением (мочь, должен, можно).
- Контекстные средства.



Субъективно-модальные значения (необязательные):

- 1) авторизация – значение, с помощью которого излагаемая в предложении информации квалифицируется в отношении источников и способов ее получения;
- 2) оценка – значение, с помощью которого говорящий выражает свое отношение к событиям.



Авторизация

- Проза всегда казалась мне тайной и соблазном.
- По мне, в стихах все быть должно некстати,/ Не так, как у людей.



Оценочные значения

- Оценочно-характеризующие:
Жду не дождусь.
Знай твердит свое!

- Собственно оценочные:
Ай да молодец!
Фу, какой стыд!



Модусные значения:

1. Объективно-модальные
(обязательные)
2. Субъективно-модальные
(обязательные и
необязательные)





Модусная перспектива высказывания

Меня поразило, как Модильяни нашел красивым одного заведомо некрасивого человека и настаивал на этом.

Лекция 14-15.


Коммуникативная организация
простого предложения




- 
- 1. Понятие высказывания.
 - 2. Актуальное членение высказывания. Средства выражения актуального членения.
 - 3. Соотношение актуального членения высказывания с формальном и смысловой организацией.
 - 4. Типологии высказываний.

Единицы языка и речи

- 
- Фонема -----
 - Морфема -----
 - Слово -----
 - Предложение -
 - Звук
 - Морф
 - ЛСВ
 - Высказывание



Высказывание – это элементарное автономное речевое произведение, в котором реализован коммуникативный замысел автора в соответствии с законами смысловой и актуальной организации и использованием языковой техники с учетом условий общения.



Актуальное членение высказывания – это смысловое членение, существенное для данного контекста и ситуации.

Актуальное членение зависит от говорящего и от его коммуникативного задания.

Учение об актуальном членении создано В. Матезиусом.

Коммуникативное задание



Петя вчера играл в хоккей.

Петя играл в хоккей вчера.

Играл в хоккей вчера Петя.



Актуальное членение высказывания

Тема – это предмет сообщения, исходная часть высказывания, актуально менее значима.

Рема – это коммуникативный центр высказывания, основное содержание сообщения, актуально более значима.



Т Р

День / был жаркий.

Т Р

*В трех верстах от станции / стало
накрапывать.*

Р Т

Ярко и молчаливо/ сверкали звезды.

Р

Темнеет.



Средства выражения актуального членения

Основные:

- Порядок слов
- Интонация

Дополнительные:

- Частицы
- Специализи-
рованные
синтаксические
конструкции

Порядок слов

Объективный
(Т – Р)

Т Р

Я / был озлоблен,

Т Р

Он / угрюм.

Субъективный
(Р – Т)

Т

Страстей игру /

Р

мы знали оба.




Интонация

Интонация – суперсегментная фонетическая единица, формирует значение высказывания.

Основные функции интонации:

- 1) коммуникативная;
- 2) смысловоразличительная;
- 3) эмоционально-экспрессивная.



Дополнительные средства выражения
актуального членения (частицы,
которые выделяют рему)

Т

Р


Егорушка думал /именно об этом человеке.

Разговор шел /только обо мне.

Р

Т

Нет, не тебя/ так пылко я люблю.




Дополнительные средства выражения
актуального членения (частицы, которые
выделяют тему)

Т Р

Уроки-то/ выучил?

Т Р

В городе же он/ постоянно был беспокоен.



Дополнительные средства выражения
актуального членения
(специализированные синтаксические
конструкции)

Т Р

Что касается книги, /то ее можно взять в библиотеке.

Чего здесь было много / – это цветов.

Если он куда охотно ходил, /так это в цирк.



Коммуникативная парадигма

ряд вариантов высказывания,
различающихся актуальным
членением.

*Мальчик читает книгу. Мальчик книгу
читает. Читает мальчик книгу. Книгу
читает мальчик. Книгу мальчик читает.
Читает книгу. Мальчик. Читает. Книгу.*



Актуальное членение высказывания и формальное членение предложения

Актуальное членение всегда бинарно (Т-Р),
при формальном членении может
выделяться несколько компонентов.

Для подлежащего типичная функция темы,
для сказуемого – функция ремы.



Актуальное членение высказывания и смысловое членение предложения


Актуальное членение всегда бинарно (Т-Р),
при смысловом членении может выделяться
несколько компонентов.

Для субъекта типичная функция темы, для
предиката – функция ремы.




Типы высказываний:

1. Высказывания нейтральные и экспрессивные.
2. Высказывания расчлененные и нерасчлененные.
3. Высказывания синтагматически зависимые и независимые.
4. Высказывания простые и с многоступенчатым актуальным членением.



Высказывания нейтральные и экспрессивные

- Нейтральные высказывания – высказывания с объективным порядком слов (Т-Р)
- Экспрессивные высказывания – высказывания с субъективным порядком слов (Р-Т)




Высказывания расчлененные и нерасчлененные

- Расчлененные состоят из темы и ремы (*Редки деревни на Белом море*)
- Нерасчлененные состоят только из ремы (*Наступила тишина*).



Высказывания синтагматически зависимые и независимые

- Синтагматически независимые высказывания отвечают на полный диктальный вопрос, не зависят от контекста.
- Синтагматически отвечают на частичные вопросы или полный модальный вопрос, опираются на контекст.



Типы вопросов (по Ш. Балли)

1. Полный диктальный вопрос
(*Что случилось? В чем дело?*)
2. Частичный диктальный вопрос
(*Кто сделал? Когда произошло?*)
3. Полный модальный вопрос
(*Была ли гроза?*)
4. Частичный модальный вопрос
(*Вчера ли была гроза?*)



Типы высказываний

(П. Адамец)

1. Общеинформативные

(Прозвенел звонок.)


2. Частноинформативные

(Звонок прозвенел в десять.)

3. Общеверификативные

*(Звонок прозвенел?
Да. Нет.)*

4. Частноверификативные *(Это звонок прозвенел? Не звонок прозвенел, а сигнализация.)*



Высказывания простые и с многоступенчатым актуальным членением

- Простые высказывания членятся на тему и рему.
- Высказывания с многоступенчатым актуальным членением включают несколько тем и рем (обычно сложные предложения или простые осложненные).



Типы рематических доминант

Тип фрагмента	Тип рематической доминанты
1. Описание места, предметов.	1. Предметная.
2. Характеристика качеств предметов.	2. Качественная.
3. Сообщение о действии.	3. Акциональная.
4. Описание состояния человека, природы.	4. Статальная.
5. Выражение оценки, эмоционального отношения.	5. Экспрессивная.

Лекция 16. Неполные предложения и конструкции, сходные с предложениями

По наличию эксплицитно выраженных необходимых членов предложения:

Полные
предложения
(словесно
представлены все
необходимые
члены
предложения)

Неполные
(словесно не
выражены все
необходимые
члены
предложения)

Примеры:

*Впервые в жизни
он увидел море
мальчишкой
(предложение
полное).*

*Увидел и не
поверил своим
глазам
(предложение
неполное, с
пропущенным
подлежащим).*

Непрерывность синтаксических связей

(1) Я надела черное платье, а (2)
сестра – синее.

1) подлежащее – сказуемое –
дополнение;

2) подлежащее - определение

Неполные предложения – это предложения с неполной реализацией структурной схемы вследствие пропуска таких позиций членов предложения, необходимость которых обусловлена информативной семантикой и синтаксическими связями.

Типы неполных предложений

1. Структурно полные, но семантически неполные.
2. Структурно и семантически неполные.
3. Семантически полные, но структурно неполные.

Структурно и семантически неполные предложения

□ Ситуативно
неполные:

- 1) - *Два на вечерний спектакль.*
- 2) - *Идет!*

□ Контекстуально
неполные:

*Откуда
дровишки? Из
лесу, вестимо.*

В неполных предложениях может быть опущено:

- 1) подлежащее (*Все стоят молча. Думают*);
- 2) сказуемое (*Наука апеллирует к рассудку, поэзия – к эмоциям*);
- 3) подлежащее и сказуемое (*Из лесу, вестимо*);
- 4) второстепенные члены предложения (*Да, мне нравилась девушка в белом, но теперь я люблю в голубом*).

Двусоставные и односоставные неполные предложения

- Что ты сегодня хочешь делать?
(двусоставное, полное)
- Иду на каток. (односоставное,
полное)
- На какой? (неполное)
- Во дворе. (неполное)

Эллиптические предложения – самостоятельно употребляемые предложения особого типа, спецификой структуры которых является отсутствие глагольного сказуемого, не являющегося необходимым для передачи сообщения.

Эллиптические предложения

- С семантикой движения (*Теркин – дальше. Автор – вслед*).
- С семантикой речи/мысли (*Я ему про Фому, а он про Ерему*).
- С семантикой интенсивного действия (*А я его веником, веником*).
- С семантикой передачи объект (*Детям – счастливое детство!*)
- С бытийной семантикой (*За домом – сад*).

Редуцированные конструкции

Парцеллированные.

Парцелляция – это такое расчленение синтаксической структуры, при котором она воплощается в нескольких фразах, оформленных как самостоятельные.

Усеченные.

Усечение – это незавершенность высказывания в структурно-семантическом или интонационном отношении.

Парцелляция

- Сильная (*Она разыскала своего глупого Ваську и заставила поверить. В себя и в него*).
- Средняя (*Слухи действительно пошли. И самые фантастические*).
- Слабая (*Пришел я домой. Лег и лежу. И ужасно скучаю от огорчения. Потому что не брал я ихние часики*).

Усечение

- Намеренно прерванное высказывание (*Вскоре она заметила, что Королев обращается только к ней. Может, потому что она считалась лучшей чертежницей, а может...*).
- Ненамеренно прерванное, отражающее ход мысли (*Нет... Они в поле уехали... да я не боюсь их... А вот Павел Петрович... Мне показалось...*)

Нечленимые высказывания – это синтаксические конструкции, сходные с предложениями по интонации и функции но не имеющие структурных признаков предложения.

Ср.: 1) *«Зима на улице!»* -
воскликнули дети. 2) *Ура!*

Типы нечленимых высказываний

1. Формулы речевого этикета.
2. Междометные конструкции.
3. Слова-предложения.
4. Именительный темы.
5. Вокатив.
6. Синтаксические фразеологизмы.

Междоментные конструкции

- выражают эмоциональное отношение (*Ах! Ох! Ну вот это да!*);
- выражают волеизъявление (*Тпру!*);

Слова-предложения

- Утвердительные (*Да. Точно так. Ну хорошо.*)
- Отрицательные (*Нет. Неправда.*)
- Вопросительные (*А? Ну? Неужели?*)

Именительный темы

- Именительный препозитивный
(*Дорога... Во все времена она олицетворяла движение, жизнь*).
- Именительный постпозитивный
(*Мы только что вырвались из заточения, широкая дорога перед нами. Счастливое время!*)

Вокатив – это обращение, спроецированное на контекст и ситуацию, вбирающее в себя информацию об этой ситуации и ее оценку.

«Бабушка!» - укоризненно произнесла Олеся.

Лекция 17. Прагматическая организация предложения

1. Предложение как единица, использующаяся для выполнения речевого действия.
2. Типы речевых актов.
3. Эксплицитные и имплицитные смыслы в содержании предложения.

Язык предоставляет говорящему (пишущему) разнообразные возможности для того, чтобы выразить в предложении:

- а) отношение к предмету речи,
- б) к ситуации, о которой сообщается,
- в) к адресату.

Теория речевых актов

Дж. Остин «Слово как действие» (1962)

Речевой акт – минимальная единица речевая общения, произнесение говорящим предложения в определенной ситуации с определенной целью.

Типы речевых актов

1. Локутивные акты – акты говорения или произнесения.
2. Иллокутивные акты сопровождают локутивные. Для них характерна намеренность и целенаправленность.
3. Перлокутивные акты – говорение осуществляется с намерением воздействовать на мысли и чувства слушающих.

Типы речевых актов

1. Локутивные акты – речевые акты, рассматриваемые с точки зрения языкового состава.
2. Иллокутивные акты - речевые акты, рассматриваемые с точки зрения условий реализации.
3. Перлокутивные акты - речевые акты, рассматриваемые с точки зрения воздействия на слушающих.

Перформативные предложения

Перформативные предложения – предложения, прямо выражающие иллокутивную функцию высказывания.

Подлежащее – личное местоимение 1л. Ед.ч.

Сказуемое – глагол в форме изъявительного наклонения настоящего времени.

Например: *Я обещаю вам исправиться.
Клянусь.*

Перформативные предложения

Это высказывания, произнесение которых означает осуществление действия.

Перформативные высказывания ИСТИННЫ.

Перформативные глаголы: *обещаю, клянусь, благодарю* и т.п.

Косвенные речевые акты

- Не могли бы вы передать мне соль?
(просьба)
- Я хочу поздравить тебя с днем рождения (поздравление).
- - Давай пойдём в кино вечером.
- Я должен готовиться к экзамену.

Имплицитное содержание высказывания – это такое содержание, которое, не имея непосредственного выражения, выводится из эксплицитного содержания языковой единицы в результате его взаимодействия со знаниями получателя текста.

Логическая структура предложения

Эксплицитные
смыслы

(выражены
пропозицией)

Имплицитные
смыслы:

- 1) пресуппозиции;
- 2) импликации.

Пресуппозиция -

- такой пропозициональный компонент высказывания, ложность которого делает высказывание неуместным или аномальным.

Например: *1) В свердловской пустыне живут верблюды.*

2) Открой окно.

Импликация -

- такая имплицитная пропозиция, из отрицания которой вытекает отрицание основной пропозиции.

Например: *В семь часов утра Иван начал работать.*

Пресуппозиция: до семи утра Иван не работал.

Импликация: Иван работает после семи часов.