

Северный Ледовитый океан

Чукотское море

США

Берингово море

Центральный
федеральный округ

ФИНЛЯНДИЯ
ШВЕДЦИЯ

НОРВЕГИЯ

Баренцево море

Карское море

Море Лаптевых

Восточно-Сибирское море

Тихий океан

Уральский ФО

Балтийское море

ЛАТВИЯ

БЕЛАРУСЬ

УКРАИНА

Азовское море

Черное море

Каспийское море

ГРУЗИЯ
АЗЕРБАЙДЖАН

Северо-западный
федеральный округ

Москва

Нижегород

Ростов-на-Дону

Ставрополь

Южный
федеральный округ

Северо-Кавказский
федеральный округ

Уральский
федеральный округ

Екатеринбург

Новосибирск

Приволжский
федеральный округ

КАЗАХСТАН

Дальневосточный
федеральный округ

Сибирский
федеральный округ

Хабаровск

МОНГОЛИЯ

КИТАЙ

ЯПОНИЯ

Охотское море

Японское море

Географическое положение

Уральский федеральный округ расположен на стыке двух частей света – Европы и Азии, различных по своим природным и экономическим условиям. Крупнейший регион вытянут в меридиональном направлении на тысячи километров от Северного ледовитого океана и Полярного Урала до степей Южного Урала и Казахстана.

Территория УФО охватывает все восточные склоны Северного, Полярного и Приполярного Урала, а также громадные пространства Западно-Сибирской равнины, от складчатого Урала на западе до границ бассейна р Берцы, Енисей – на востоке; от горной полосы Южного Урала с лесостепными и степными равнинами Зауралья и Предуралья на юге до побережья Карского моря с прибрежными островами – на севере.

История

- **Урал** - своеобразный экономический район в составе России. Своеобразие района и его специализация определяются географическим положением, природными ресурсами, экономикой и народонаселением.
- **Географическое положение** на рубеже Европы и Азии сделало Урал как бы связующим звеном между европейской и азиатской частями России. В состав Российского государства эта территория вошла во второй половине XVI в. и превратилась в базу освоения Сибири.
- **Хозяйство** Урала стало складываться еще в начале XVII в., но особенно быстро развивается в начале XVIII в. после реформ Петра I. Вскоре район становится ведущей промышленной базой России. Урал, называемый "опорным краем державы", вынес основную хозяйственную нагрузку в годы Великой Отечественной войны.
- **Уральский федеральный округ (УФО)** был образован 13 мая 2000 года.

В состав **Уральского Федерального Округа (УФО)** входят **6** субъектов РФ – это **4 области**: Курганская, Свердловская, Челябинская, Тюменская и **2 автономных округа**: Ханты-Мансийский и Ямало-Ненецкий.

Центр УФО – г. Екатеринбург

Площадь УФО – **1788,9** тыс. кв. км.

Численность населения – **12143,4** тыс. человек.

УФО занимает **10,5%** территории России.

На его **долю** приходится **8,5%** населения страны.

При этом около **80%** населения - **горожане**.

По плотности населения УФО составляет **6,7 человек на кв. км.**

Крупнейшие города УФО:

Екатеринбург, Челябинск, Тюмень, Магнитогорск, Нижний Тагил, Курган, Сургут, Нижневартовск, Златоуст, Каменск-Уральский.

Екатеринбург и Челябинск - **города-миллионеры**. Всего на территории округа расположены **112 городов**.



Национальный состав населения УФО

1. **Русские** — 10 млн. 237 тыс. 992 чел. (82,74 %)
2. **Татары** — 636 тыс. 454 чел. (5,14 %)
3. **Украинцы** — 355 тыс. 087 чел. (2,87 %)
4. **Башкиры** — 265 тыс. 586 чел. (2,15 %)
5. **Немцы** — 80 тыс. 899 чел. (0,65 %)
6. **Белорусы** — 79 тыс. 067 чел. (0,64 %)
7. **Казахи** — 74 тыс. 065 чел. (0,6 %)
8. **Лица, не указавшие национальность** — 69 тыс. 164 чел. (0,56 %)
9. **Азербайджанцы** — 66 тыс. 632 чел. (0,54 %)
10. **Чуваши** — 53 тыс. 110 чел. (0,43 %)
11. **Марийцы** — 42 тыс. 992 чел. (0,35 %)
12. **Мордва** — 38 тыс. 612 чел. (0,31 %)
13. **Армяне** — 36 тыс. 605 чел. (0,3 %)
14. **Удмурты** — 29 тыс. 848 чел. (0,24 %)
15. **Ненцы** — 28 тыс. 091 чел. (0,23 %)



Социально-экономические показатели

Оборот организаций УФО по всем видам деятельности составил в 2013г. 15,1 трлн.рублей.

Индекс промышленного производства по видам экономической деятельности "Добыча полезных ископаемых", "Обрабатывающие производства", "Производство и распределение электроэнергии, газа и воды" по сравнению с 2012г. составил 100,7%.

Индекс цен производителей промышленных товаров составил 101,9%.

Индекс производства продукции сельского хозяйства составил 110,7%.

Доля УФО в общем объеме производства продукции сельского хозяйства всех сельхозпроизводителей России (сельскохозяйственные организации, крестьянские /фермерские/ хозяйства, индивидуальные предприниматели, хозяйства населения) составила 6,8%.

Индекс цен производителей сельскохозяйственной продукции составил 100,0%.

Социально-экономические показатели

Объем работ, выполненных по виду деятельности "Строительство", в 2013г. составил 694,9 млрд.рублей, или 87,1% к уровню соответствующего периода 2012 года. Доля округа в общероссийском объеме работ, выполненных собственными силами по строительству, составила 11,7%.

В 2013г. предприятиями и организациями всех форм собственности введено 6,5 млн.кв.метров общей площади **жилых домов, что составило 102,1% к уровню 2012 года.**

Индекс цен производителей в строительстве (строительно-монтажные работы) составил 104,8%.

Оборот розничной торговли в 2013г. увеличился в товарной массе по сравнению с соответствующим периодом 2012г. на 5,3% и составил 2298,2 млрд.рублей. В расчете на душу населения было реализовано товаров на 188,4 тыс.рублей (в среднем по России - на 165,1 тыс.рублей).

В 2013г. населению было оказано **платных услуг на 570,0 млрд.рублей, индекс физического объема по сравнению с соответствующим периодом 2012г. составил 103,8%.**

Индекс потребительских цен составил 106,2%, в том числе на продовольственные товары - 106,7%, непродовольственные товары - 104,7%, услуги - 107,7%.

Социально-экономические показатели

Оборот оптовой торговли организаций оптовой торговли в 2013г. составил 2,7 трлн.рублей и увеличился по сравнению с 2012г. на 10,2% в сопоставимых ценах.

Внешнеторговый оборот в январе-сентябре 2013г. характеризовался положительным торговым сальдо - 42,0 млрд.долларов США (экспорт - 49,4 млрд.долларов США, импорт - 7,4 млрд.долларов США) и составил 9,2% общероссийского внешнеторгового оборота.

На развитие экономики и социальной сферы Уральского федерального округа в 2013г. использовано 2094,0 млрд.рублей **инвестиций в основной капитал**, или 98,2% к уровню соответствующего периода предыдущего года.

Объем инвестиций в округ составляет 15,8% всех инвестиций России. Удельный вес инвестиций за счет **собственных средств** составляет 57,2%, **привлеченных средств** - 42,8%, в том числе 2,0% - за счет средств федерального бюджета.

Социально-экономические показатели

В целом по округу число родившихся превысило число умерших на 32,9 тыс. человек; **коэффициент естественного прироста населения** составил 2,7‰. Миграционный прирост населения составил 3,8 тыс. человек.

Численность экономически активного населения по данным выборочного обследования населения по проблемам занятости в 2013г. составила 6,5 млн. человек, или 53,7% общей численности населения округа. Не имели занятия, но активно его искали 373,2 тыс. человек, или 5,7% общей численности экономически активного населения (в соответствии с МОТ они классифицируются как **безработные**). В государственных учреждениях службы занятости населения в качестве безработных на конец декабря 2013г. было зарегистрировано 70,3 тыс. человек, или 1,1% экономически активного населения.

Уровень благосостояния населения определяется, прежде всего, **денежными доходами населения**, которые в расчете на душу населения в целом по Уральскому федеральному округу составили 28674,8 рубля в месяц (в целом по России - 25511,7 рубля в месяц).

Номинальная начисленная среднемесячная заработная плата в 2013г. - 34901 рубль и возросла по сравнению с 2012г. на 9,2%, **реальная начисленная заработная плата** - на 2,5%.

Социально-экономические

показатели

Консолидированный бюджет субъектов Уральского федерального округа в 2013г. исполнен с дефицитом 129,5 млрд.рублей. Расходы составили 961,9 млрд.рублей, доходы - 832,3 млрд.рублей.

По оперативным данным ФНС России, по Уральскому федеральному округу **поступление налогов, сборов и иных обязательных платежей в 2013г. по сравнению с соответствующим периодом 2012г. увеличилось на 1,7% и составило 2813,9 млрд.рублей. Задолженность по налогам и сборам в консолидированный бюджет Российской Федерации по состоянию на 1 января 2014г. в целом по округу составила 59,1 млрд.рублей и по сравнению с 1 января 2013г. увеличилась на 16,3%.**



Основные социально-экономические проблемы УФО

преодоление экономического спада в регионе;

проблема защиты прав трудящихся на кризисных предприятиях, в числе которых Златоустовский металлургический завод, Богословский алюминиевый завод и ряд других;

нехватка высококвалифицированных кадров для нефтегазовой промышленности в Ханты-Мансийском автономном округе (по оценкам, в настоящее время требуется около 15 тысяч таких специалистов) и других регионах;

предотвращение дальнейшего ухудшения экологической ситуации, проблемы водоснабжения, расселения населения, транспорта и истощения ресурсов.

Органы государственной власти



УФО - Полномочный представитель Президента РФ в УФО

Субъекты РФ - губернаторы, правительства, законодательные собрания

**Местное самоуправление - администрации, городские Думы, Главы городов
и МО**

Уральский федеральный округ – часть уникального федеративного устройства России.

УФО характеризует:

- масштабность и многонациональность территории
- наличие богатейших природных и материально-технических ресурсов
- уникальное евразийское геополитическое положение

Власть в УФО осуществляет полномочный представитель Президента РФ Петр Михайлович Латышев, призванный проводить политику по укреплению государственности и усилению вертикали исполнительной власти в стране.


В границах обширной территории округа ведется оперативная работа с регионами. В рамках УФО обеспечивается устойчивость, безопасность и суверенность государства при верховенстве Конституции России и федеральных законов.

УФО обладает уникальными запасами минерально-сырьевых и природных ресурсов:

- 65,5 % всех разведанных месторождений нефти России
- 75 % разведанных запасов российского природного газа
- 56,5 % запасов газового конденсата РФ
- $\frac{1}{6}$ запасов железных руд России
- 4,5 % руд цветных металлов
- 10 % запасов древесины



- Территория УФО богата бокситами, хромитами, цветными и редкими металлами, фосфатами, баритами, известняками, строительными материалами, а также водными и лесными ресурсами.
- В УФО добывается **92,2 %** газа, **68,1 %** нефти России, включая газовый конденсат. Здесь производится около **40 %** общероссийского объема стали и проката черных металлов, **45 %** рафинированной меди и **40 %** алюминия, почти **10 %** всей отечественной машиностроительной продукции. Концентрация промышленного производства на Урале в 4 раза выше, чем в среднем по России. Основу экономики округа составляют топливно-энергетические ресурсы.




Земельные ресурсы и сельское хозяйство

- 181849,7 тыс. га - общая площадь земель
- 27,2% - земли сельскохозяйственного назначения
- 59,7% - лесные угодья
- 17 особо охраняемых территорий федерального значения



По почвенным и климатическим условиям зауральская часть Челябинской и Курганской областей наиболее благоприятна для ведения сельского хозяйства. Только 9,0 % территории округа занято сельскохозяйственными угодьями. Это 16443,3 тыс. га. На пашню приходится 8727,5 тыс. га (4,8% всех земель округа); на пастбища – 3802,7 тыс. га (2,1%); на сенокосы – 3221,8 тыс. га (1,8%); на залежь – 585,3 (0,3%); на многолетние насаждения – 106 тыс. га (0,1%).



Промышленность



- На Урале хорошо развита **лесная, целлюлозно-бумажная и деревообрабатывающая промышленность.**
- Важнейшей отраслью и гордостью промышленности Уральского округа является **машиностроение.** В УФО производится практически 10% всей машиностроительной продукции страны (ОАО «Тюменские моторостроители», ОАО «Нефтемаш», ОАО «Уралмашзавод», ОАО «Уралхиммаш», ОАО «Уралэлектротяжмаш», ОАО «Уральский завод гражданской авиации» и др.).
- **Металлургия** Урала – одно из основных составляющих промышленных отраслей региона. Metallургические предприятия входят в состав крупнейших холдинговых структур (90%) (ООО «Евразхолдинг», ОАО «Мечел», ОАО «Макси-групп», ЗАО «Русская медная компания», ОАО «Росал-холдинг» и др.).
- На фоне мощнейших комплексов тяжелой промышленности неплохо в УФО развита **легкая и пищевая промышленность, стройиндустрия и сельское хозяйство** («Кросно», ОАО «Березовская ковровая фабрика» и теплые изделия меховой фабрики «Метелица», среди известных торговых брендов пищевой промышленности – «Макфа» и др.).
- Многие предприятия Уральского федерального округа входят в состав **оборонно-промышленного комплекса России**, которому уже более 300 лет.

Экономика



Доля УФО в экономике России характеризуется следующими показателями:

- почти 18% объема всех основных фондов РФ,
- свыше 10% общероссийского оборота розничной торговли,
- 13% всего объема строительных работ,
- свыше 16% общего объема инвестиций в основной капитал,
- более 21% всех финансовых поступлений в бюджетную систему страны,
- почти 35% платежей в федеральный бюджет,
- более половины всего экспорта России с учетом экспортных поставок углеводородов, добываемых на территории округа.

При этом по объемам валового регионального продукта и продукции промышленности, основным фондам и обороту розничной торговли, капиталобразующим инвестициям и финансовым поступлениям в бюджетную систему страны УФО стабильно занимает лидирующие позиции (2 - 3 места среди всех федеральных округов РФ).

Транспорт

Обслуживающая большую часть УФО Свердловская железная дорога по грузообороту занимает 2 место, по пассажирообороту 3 место в России.

В округе находится **28 аэропортов**, из них 7 - международных. Крупнейший в округе аэропорт Кольцово занимает 5 - 6 место в стране по объему перевозок.

Протяженность путей сообщения транспортной системы УФО по состоянию на начало 2013 г. составляла:

- 8536 км железных дорог общего пользования,
- 58220 км автомобильных дорог с твердым покрытием, в том числе 40343 км - общего пользования,
- 13007 км - внутренних водных судоходных путей.

Ежесуточно по этим транспортным коммуникациям всеми видами транспорта перевозились до 200 тыс. пассажиров и более 2 млн. т. груза.




Особенности УФО

Уральский федеральный округ является мощным индустриальным центром. На территории округа ведут свою деятельность крупнейшие российские компании, производящие 45% продукции топливной промышленности страны, 42% продукции металлургического комплекса, около 10% продукции машиностроения.

УФО является одним из самых богатых минерально-сырьевых регионов России. Недра УФО содержат 57% сырьевого потенциала страны. Округ располагает значительными запасами железных, титаномагнетитовых и медных руд, цветных, благородных и редких металлов, торфа, асбеста, нерудных строительных материалов, драгоценных и полудрагоценных камней. Здесь сосредоточены крупные лесосырьевые ресурсы, около 10 % общероссийских запасов.

Научно-технический потенциал УФО позволяет обеспечить эффективное решение большинства проблем технологической модернизации производства, повышения степени переработки добываемого сырья, экологии за счет собственных ресурсов.





Спасибо за внимание!