



# Задание №6.

**ИСТРИБ  
ИТЕЛЬ  
F-15**






В коллекции военной техники-оригами, американский «Орёл» и «Атакующий сокол» занимают равные позиции. Обе модели относятся к среднему уровню сложности и получаются похожими на оригинал во всём, кроме лётных качеств. Для F-15 также потребуется лист формата А4.


## Пошаговая инструкция:

- Располагаем бумагу на столе короткой стороной к себе.
- Складываем пополам сверху вниз.
- Затем сгибаем справа налево, делаем засечку и раскрываем заготовку.
- Оба верхних угла складываем к центральной оси.
- Полученный треугольник сгибаем пополам. Правый угол совмещаем с центральной складкой.
- Повторяем то же с левым. Переворачиваем заготовку.
- Сгибаем правый угол к середине. Теперь левый. Хорошо отглаживаем складки.







- Правый край сгибаем к серединной линии.
- Делаем то же самое с другой стороны.
- Складываем истребитель пополам «горой».
- Отгибаем крыло, как показано на рисунке.
- Также поступаем со вторым.
- Поднимаем концы крыльев и фиксируем под  $90^\circ$ .



# Истребитель F-15 готов





Фотографии выполненных работ  
выкладываются самостоятельно в  
фотоальбоме "ЛЕТО на СЮТ" в  
группе СЮТ социальной сети  
"Вконтакте"

[https://vk.com/album-188087027\\_2721  
74592](https://vk.com/album-188087027_272174592)